

Statistik über die Studierenden der Universität Konstanz

Studienjahr 2007/2008

1. Studienabschnitt (Wintersemester)

Stichtag: 31.10.2007

Inhaltsverzeichnis	Seite
Vorbemerkungen	4
Erläuterungen / Definitionen / Abkürzungen	5
Übersicht über die Zahl der Studierenden (Gesamtstatistik)	7
Gesamtzahl der Studierenden nach 1. Studienfach (Kopfstatistik)	8
Gesamtzahl der Studierenden nach 1. Studienfach und Geschlecht (Kopfstatistik)	9
Statistik nach Abschlusszielen im 1. Studienfach (Kopfstatistik)	11
Studierende aus der Hochschulregion Konstanz (Kopfstatistik)	12
Studierende aus Baden-Württemberg nach Regionen (Kopfstatistik)	13
Deutsche Studierende nach Herkunft aus Bundesländern (Kopfstatistik)	14
Ausländische Studierende nach Kontinenten (Kopfstatistik)	15
Studiengangswahl nach Staatsangehörigkeit (Kopfstatistik)	17
Studierende nach Fächergruppen und Staatsangehörigkeit (Kopfstatistik)	20
Studierende nach Altersgruppen und Studiengang (Kopfstatistik)	21
Entwicklung der Studierenden nach Geschlechtern (Kopfstatistik)	24
Beurlaubte Studierende nach Grund und Studiengang (Kopfstatistik)	25
(zum 30.09.2007) exmatrikulierte Studierende nach Grund und Studiengang (Kopfstatistik)	28
Studienfachbelegung nach Abschlusszielen (Fallstatistik)	31
<u>Sektion I: Mathematisch-Naturwissenschaftliche Sektion</u>	31
Mathematik	31
Statistik	31
Information Engineering	32
Informatik	32
Physik	33
Chemie	34
Life Science	34
Biologie	35
Biological Sciences	35
Psychologie	36
<u>Sektion II: Geisteswissenschaftliche Sektion</u>	37
Philosophie	37
Philosophie/Ethik	38
Geschichte	39
Soziologie	40
Sport / Sportwissenschaft	41

noch Inhaltsverzeichnis	Seite
Allgemeine und Vergleichende Literaturwissenschaft	42
Deutsche Literatur	42
Literatur des Mittelalters	43
Gender Studies	43
Englische und Amerikanische Literatur	44
British and American Studies	44
Französische Literatur	45
Französisische Studien	45
Italienische Literatur	46
Italienische Studien	46
Spanischsprachige Literatur	47
Spanische Studien	47
Romanische Literatur	47
Slavistik (Literaturwissenschaft)	48
Slavistik mit ostslavischem Schwerpunkt	49
Slavistik mit westslavischem Schwerpunkt	49
Osteuropa-Studien	49
Kulturwissenschaft der Antike	50
Literatur - Kunst - Medien	50
Kunst- und Medienwissenschaft	50
Deutsch	51
Englisch	52
Französisch	53
Griechisch	54
Italienisch	54
Latein	55
Russisch	55
Spanisch	56
Sprachwissenschaft	57
Theoretische Sprachwissenschaft	57
Sprachwissenschaft mit germanistischem Schwerpunkt	58
Sprachwissenschaft mit anglistischem Schwerpunkt	58
Französische Sprachwissenschaft	59
Italienische Sprachwissenschaft	59
Sprachwissenschaft mit romanistischem Schwerpunkt	60
Slavistik (Sprachwissenschaft)	60
Speech and Language Processing	60



noch Inhaltsverzeichnis	Seite
<u>Sektion III: Rechts-, Wirtschafts- und Verwaltungswissenschaftliche Sektion</u>	61
Rechtswissenschaft	61
Economics	62
Volkswirtschaftslehre	62
Wirtschaftspädagogik	62
Mathematische Finanzökonomie	63
Mathematical Finance	63
Wirtschaftswissenschaften	63
Internationale Wirtschaftsbeziehungen / International Economic Relations	64
Quantitive Economics and Finance	64
Politik- und Verwaltungswissenschaft	65
Verwaltungswissenschaft	65
Politikwissenschaft	66
Studienfachbelegung insgesamt [alle Studiengänge] (Fallstatistik)	67
Fächer-Index (alphabetisch)	68



Vorbemerkungen

Alle Statistiken der Studierenden - mit Ausnahme der Statistik Studienfachbelegung nach Abschlusszielen - sind als Kopfstatistik erstellt worden. Damit ist der Aussagewert dieser Statistiken unter quantitativen Gesichtspunkten eingeschränkt. Der Vorteil der Kopfstatistiken liegt in der einfachen Vergleichbarkeit mit Statistiken anderer Hochschulen und staatlichen Statistiken, die überwiegend als Kopfstatistik erstellt werden.

Die Studierendenstatistik bezieht sich auf Studienfächer, nicht auf Fachbereiche oder andere Lehreinheiten. Wegen der interdisziplinären Verflechtungen und der daraus resultierenden Lehrimporte und -exporte ist es in der Regel nicht möglich, von der Anzahl der Studierenden direkt auf die Lehrbelastung einer Lehreinheit zu schließen. Das trifft etwa auf die Fächer Life Science, Mathematische Finanzökonomie, Wirtschaftspädagogik und Verwaltungswissenschaft sowie auf die sprach- und literaturwissenschaftlichen Bachelor- und Lehramtsfächer zu.

Impressum:

Herausgeberin: Universität Konstanz
78457 Konstanz

Redaktion: Studentische Abteilung
Herr Fugger / Herr Salewski
Telefon: (07531) 88-2337/-2395

Druck: Universitätsdruckerei

Internet: http://w7.ub.uni-konstanz.de/kops/schriftenreihen_ebene2.php?sr_id=19&la=de



Erläuterungen / Definitionen / Abkürzungen

Abschluss im Ausland	Ausländische Zeitstudierende, die nur während eines bestimmten Abschnitts ihres Studiums befristet an der Universität Konstanz studieren wollen (§ 58 Abs. 9 LHG) und die ihr Studium an der ausländischen Hochschule abzuschließen planen.
Beurlaubte	Studierende, die ihr Fachstudium für ein oder mehrere Semester bei fortbestehender Einschreibung unterbrechen (bspw. wegen Auslandsstudium, Krankheit, etc.).
EHF / EBF	EF mit Hauptfachanforderungen (zum Erwerb einer weiteren in allen gymnasialen Stufen gültigen Unterrichtsbefugnis) / EF mit Beifachanforderungen (zum Erwerb einer weiteren auf die gymnasiale Unter- und Mittelstufe beschränkten Unterrichtsbefugnis)
Erstimmatrikulierte	Studierende, die zum ersten Mal an der Universität Konstanz eingeschrieben sind und vorher nicht an einer Hochschule in Deutschland studiert haben (1. Hochschulsemester).
Exchange Studies	(ausländische) Studierende, die im Rahmen der (EU-) Studentenaustauschprogramme (Sokrates/Erasmus) oder auf der Grundlage von Hochschulkooperationsverträgen bzw. als Stipendiat (DAAD, Fulbright u.a.) befristet für 1 bis 2 Semester ein Teilstudium an der Universität Konstanz absolvieren.
Fachsemester	Zahl der Semester, die Studierende im laufenden Semester in dem zugehörigen Studienfach eingeschrieben sind. Für die Zählung maßgebend sind alle im Studienfach an der Universität Konstanz verbrachten Semester (einschl. des Semesters, in dem die Prüfung abgeschlossen wird) sowie Studienzeiten aus einem anderen Studium oder im Ausland, sofern sie für den Abschluss angerechnet
Fallstatistik	Jeder Studierende wird mit den Studienfächern, für die er/sie immatrikuliert ist, gezählt. Studierende mit einer Fächerkombination sind in jedem ihrer angegebenen Studienfächer ausgewiesen. Gleiche Personen kommen u.U. mehrfach vor (1., 2. und 3. Studienfach).
Free Mover	(ausländische) Studierende, die ihr Auslandsstudium außerhalb von Kooperationsvereinbarungen der Heimathochschule selbst organisieren und befristet für 1 bis 2 Semester ein Teilstudium an der Universität Konstanz absolvieren.
HF / EF / NF	Hauptfach / Erweiterungsfach (mit den Ausprägungen EHF und EBF) / Nebenfach
Hochschulsemester	Zahl der Semester, die Studierende an Hochschulen in Deutschland (einschl. ehemaliger DDR) einschl. des laufenden Semesters eingeschrieben sind. Für die Zählung maßgebend sind auch Urlaubs- und Praxissemester, nicht jedoch eventuelle Studienkollegsemester.
Kopfstatistik	Jeder Studierende wird nur 1 Mal als Person gezählt. Studierende mit einer Fächerkombination (z.B. im Lehramts- oder Magisterstudium) werden in dem Studienfach ausgewiesen, das sie als Hauptfach bzw. 1. Hauptfach gewählt haben. Die Summe aller ausgewiesenen Studierenden ergibt die Zahl der an der Universität Konstanz eingeschriebenen Studierenden.
Lehramt Gymn. Lehramt Gymn./EF	ein EF kann zusammen mit dem 1. und 2. Hauptfach mitstudiert werden (in diesem Fall im Abschluss der Wiss. Prüfung für das Lehramt an Gymnasien oder kurz: "Lehramt/Gymn."), es kann aber auch nach Abschluss des grundständigen Lehramtsstudiums separat studiert werden (dann im Abschluss der Wiss. Erweiterungsprüfung für das Lehramt an Gymnasien, kurz: "Lehramt/Gymn./EF")



noch Erläuterungen / Definitionen / Abkürzungen

Neuimmatriulierte

Studierende, die zum angegebenen Semester neu an der Universität Konstanz eingeschrieben wurden, und die zuvor bereits an einer Hochschule in Deutschland eingeschrieben waren (Hochschulwechsler, Studienunterbrecher).

Rückmelder

Studierende, die im vorangegangenen Semester bereits an der Universität Konstanz eingeschrieben waren.



Übersicht über die Zahl der Studierenden

(Kopfstatistik)

	2007/08		weiblich		männlich	
eingeschriebene Studierende	9.326		4.815	51,6%	4.511	48,4%
Rückmelder	6.725	72,1%	4.408	91,5%	2.317	51,4%
Neu- und Erstimmatrikulierte	2.008	21,5%	171	3,6%	1.837	40,7%
Neuimmatrikulierte	294	3,2%	55	1,1%	239	5,3%
Erstimmatrikulierte	1.714	18,4%	116	2,4%	1.598	35,4%
Deutsche Staatsangehörige	8.052	86,3%	4.329	89,9%	3.723	82,5%
davon aus Baden-Württemberg	5.960	63,9%	3.185	66,1%	2.775	61,5%
davon aus der Hochschulregion Konstanz	3.560	38,2%	1.882	39,1%	1.678	37,2%
Ausländische Studierende	1.274	13,7%	799	16,6%	475	10,5%
davon Bildungsinländer	224	2,4%	115	2,4%	109	2,4%
Ausländische Studierende ohne Bildungsinländer	1.050	11,3%	684	14,2%	366	8,1%
davon Vollstudenten	751	8,1%	507	10,5%	244	5,4%
Beurlaubte [1]	593	6,4%	236	4,9%	357	7,9%
Studierende [2] über 13 Hochschulsestern Studiendauer	430	4,6%	306	6,4%	124	2,7%
Studierende [2] über 13 Fachsemestern Studiendauer	168	1,8%	105	2,2%	63	1,4%
Exmatrikulierte zum 31.03.	1.504	16,1%	901	18,7%	603	13,4%

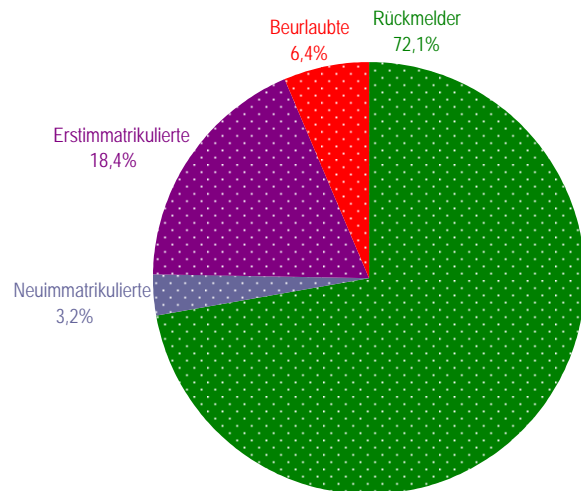
Veränderung gegenüber Vorjahr

	-7,4%
	-12,9%
	+4,1%
	+13,1%
	+2,7%
	-7,6%
	-7,9%
	+5,8%
	-6,1%
	-7,8%
	-5,7%
	-10,6%
	+38,2%
	-0,9%
	-0,6%
	+4,4%

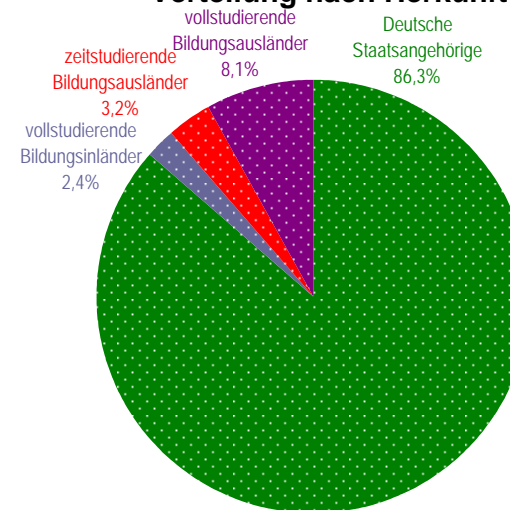
[1] in den Studiengangsbelegungstabellen (Seite 26 ff) enthalten

[2] in grundständigen Studiengängen (Bachelor, Magister, Diplom, Lehramt Gymnasium, Erste jur. Prüfung)

Verteilung nach Status



Verteilung nach Herkunft

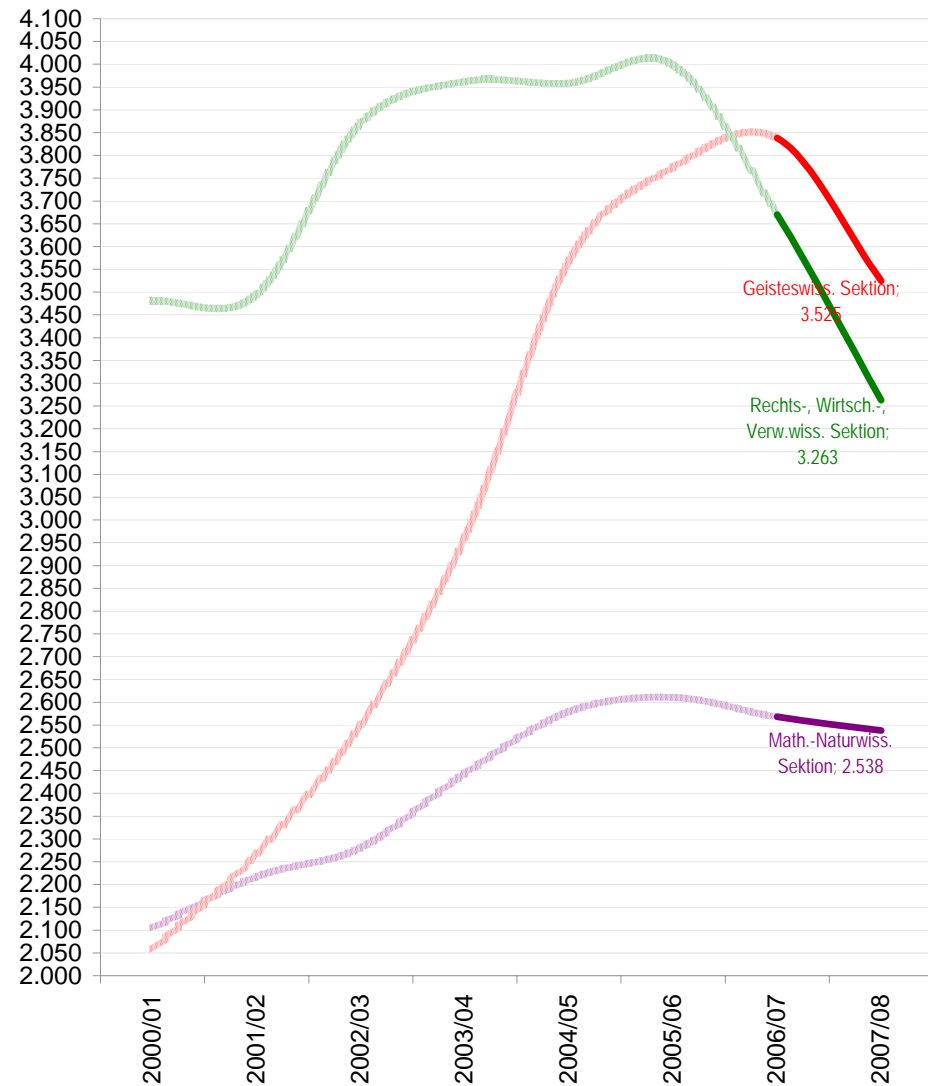


Gesamtzahl der Studierenden nach 1. Studienfach

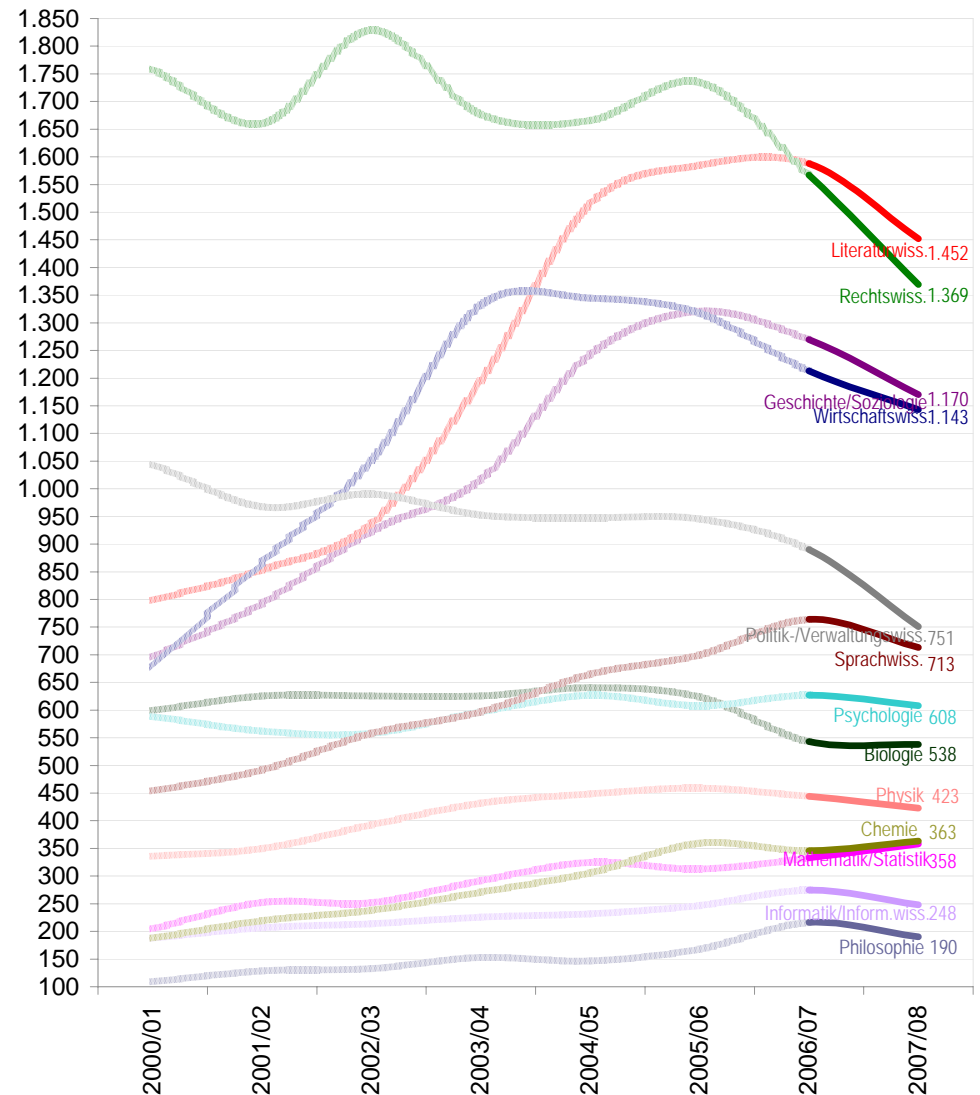
(Kopfstatistik)

Sprachen-Studiengänge (Deutsch, Englisch, Französisch, etc.) werden häufig den Fachbereichen Literatur- und Sprachwissenschaft zugeordnet. Die Studiengänge Mathematische Finanzökonomie und Mathematical Finance werden häufig den Fachbereichen Mathematik und Statistik und Wirtschaftswissenschaften zugeordnet.

Verteilung der Studierenden auf die Sektionen



Verteilung der Studierenden auf die Fachbereiche



Gesamtzahl der Studierenden nach 1. Studienfach und Geschlecht

(Kopfstatistik)

Fachbereich	Deutsche			Ausländer			Gesamtzahlen		
	männl.	weibl.	gesamt	männl.	weibl.	gesamt	männl.	weibl.	gesamt
Mathem./Stat.	189	126	315	16	27	43	205	153	358
Informatik	178	12	190	43	15	58	221	27	248
Physik	328	71	399	15	9	24	343	80	423
Chemie	169	141	310	25	28	53	194	169	363
Biologie	185	323	508	12	18	30	197	341	538
Psychologie	115	412	527	15	66	81	130	478	608
Summe Sektion I	1.164	1.085	2.249	126	163	289	1.290	1.248	2.538
Philosophie	94	58	152	26	12	38	120	70	190
Gesch./Soziol.	501	522	1.023	54	93	147	555	615	1.170
Literaturwiss.	284	963	1.247	54	151	205	337	1.115	1.452
Sprachwiss.	143	425	568	28	117	145	172	541	713
Summe Sektion II	1.022	1.968	2.990	162	373	535	1.184	2.341	3.525
Rechtswiss.	600	621	1.221	55	93	148	656	713	1.369
Wirtschaftswiss.	559	372	931	85	127	212	644	499	1.143
Pol.-/Verw.wiss.	377	284	661	30	60	90	407	344	751
Summe Sektion III	1.536	1.277	2.813	170	280	450	1.707	1.556	3.263
Gesamt	3.722	4.330	8.052	458	816	1.274	4.181	5.145	9.326

[1] erst- und neuimmatrikulierte Studierende

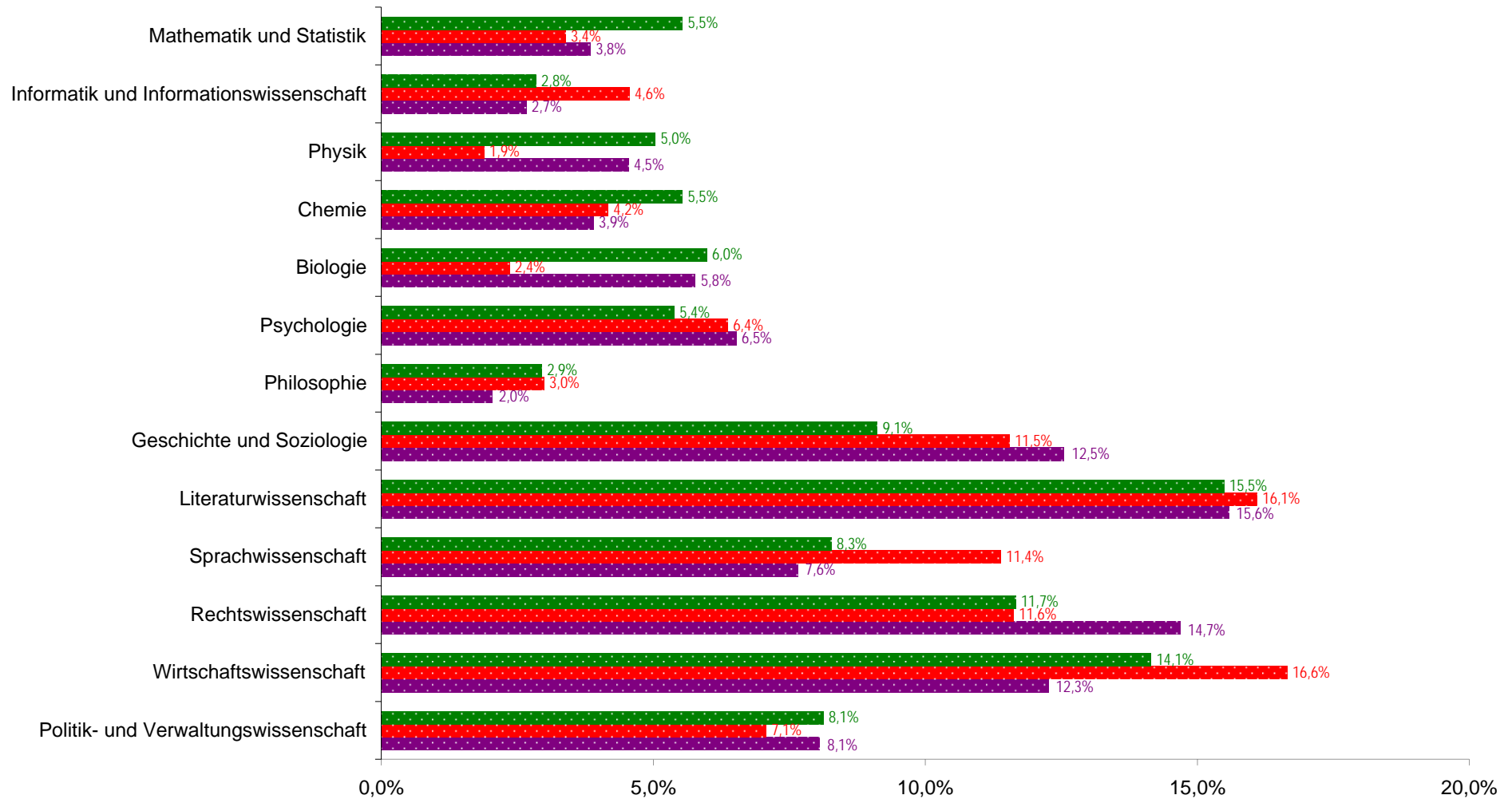
	abs.[1]	in %
	111	31,0%
	57	23,0%
	101	23,9%
	111	30,6%
	120	22,3%
	108	17,8%
	608	24,0%
	59	31,1%
	183	15,6%
	311	21,4%
	166	23,3%
	719	20,4%
	234	17,1%
	284	24,8%
	163	21,7%
	681	20,9%
neu an die Univ. Konstanz gekommene Studierende	2.008	21,5%



noch Gesamtzahl der Studierenden nach 1. Studienfach und Geschlecht

(Kopfstatistik)

Anfänger (Anteil an der Gesamtheit der Studienanfänger); **Ausländer** (Anteil an der Gesamtheit der ausländischen Studierenden); **Studierende** (Anteil an der Gesamtheit der Studierenden)

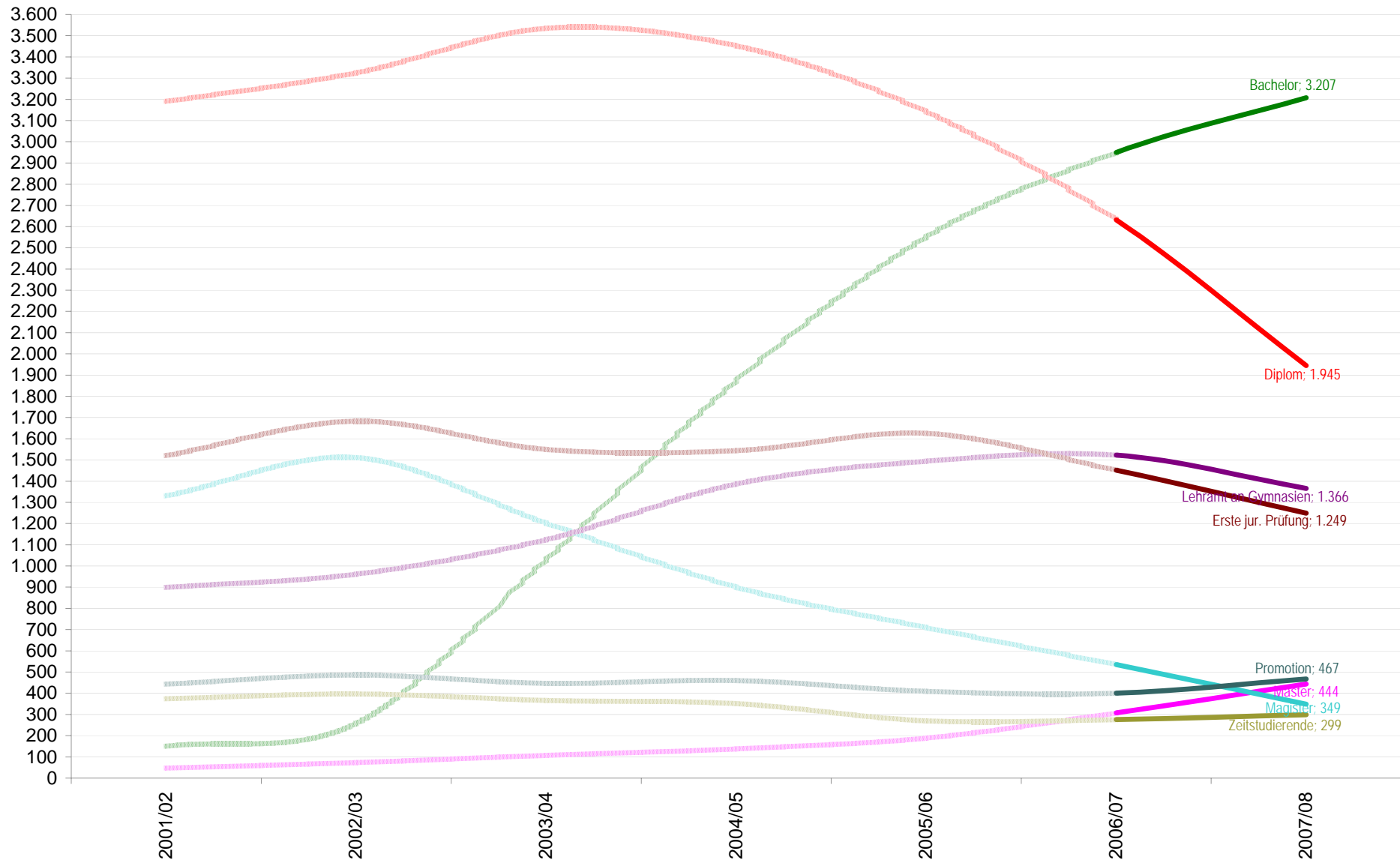


Statistik nach Abschlusszielen im 1. Studienfach

(Kopfstatistik)

Magister einschl. Magister-Aufbau LL.M.; Lehramt an Gymnasien einschl. gymnasialer Lehramtserweiterung und künstlerischem/musischem Lehramt an Gymnasien; Zeitstudierende mit oder ohne Programmbezug (Exchange Students und Free Movers); Promotion einschl. Promotionskolleg und Promotionseignungsfeststellung

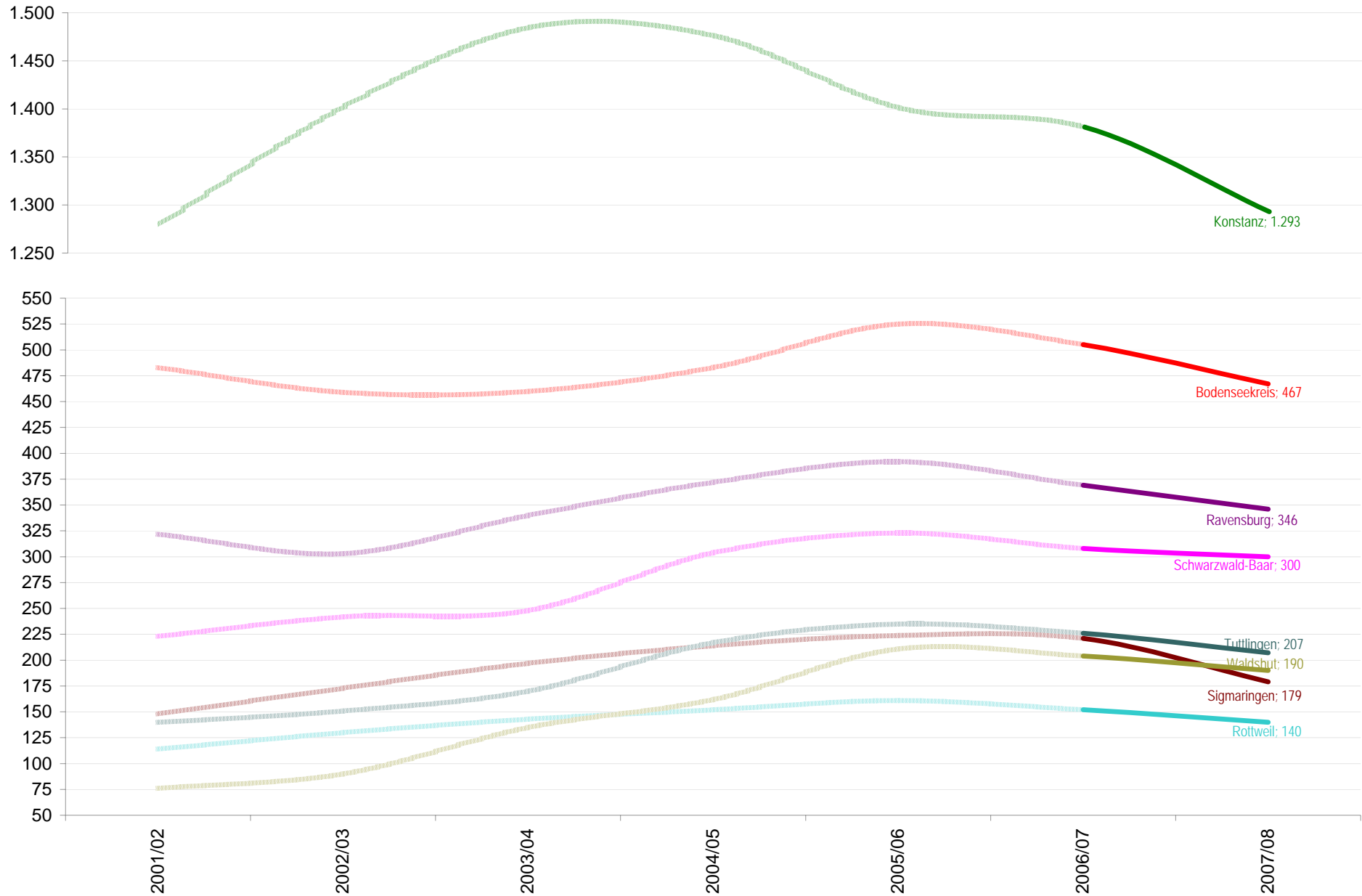
Bachelor; **Diplom;** **Lehramt an Gymnasien;** **Erste jur. Prüfung;** **Promotion;** **Master;** **Magister;** **Zeitstudierende**



Studierende aus der Hochschulregion Konstanz

(Kopfstatistik)

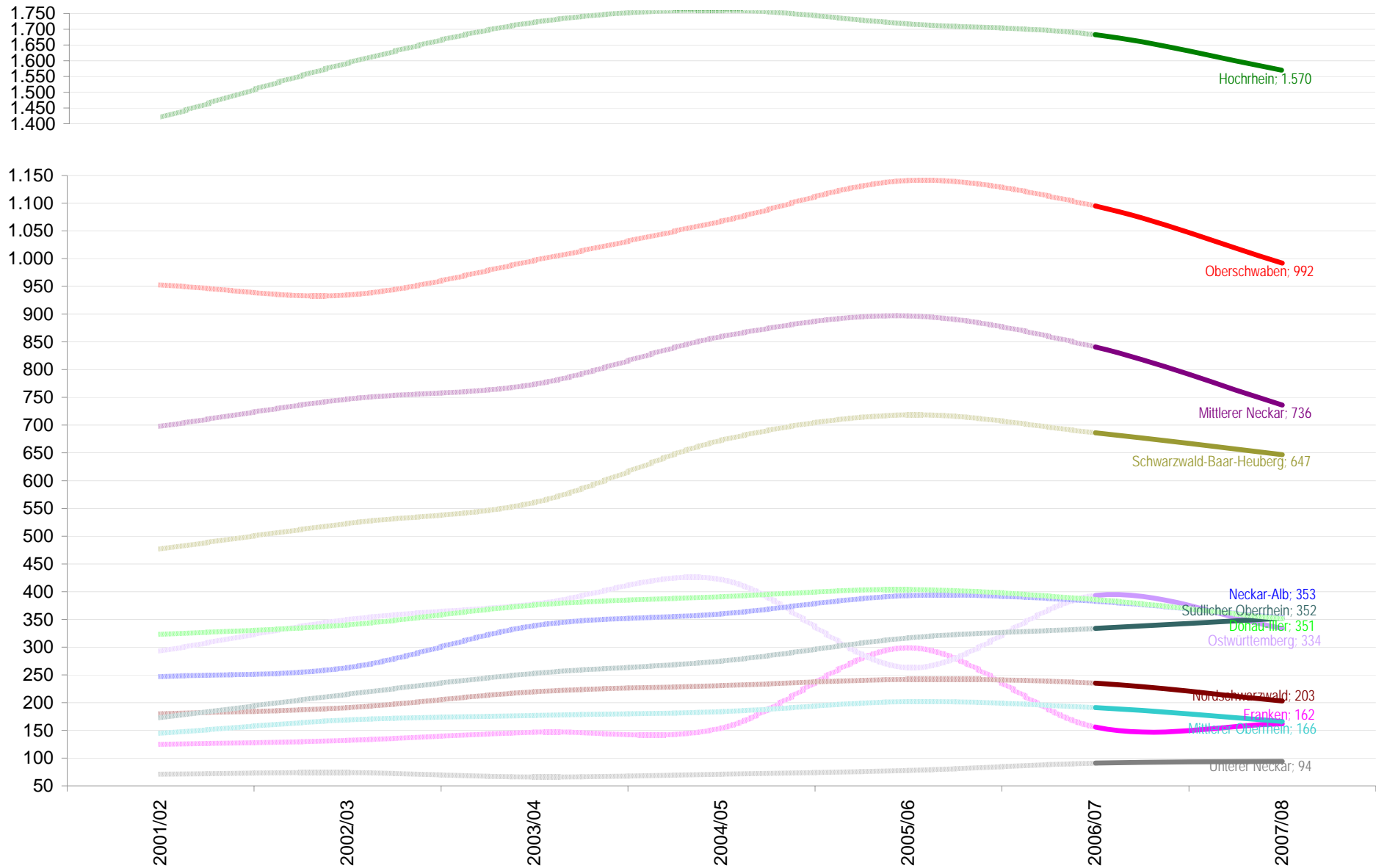
Konstanz; Bodenseekreis; Ravensburg; Schwarzwald-Baar-Kreis; Tuttlingen; Waldshut; Sigmaringen; Rottweil



Studierende aus Baden-Württemberg nach Regionen

(Kopfstatistik)

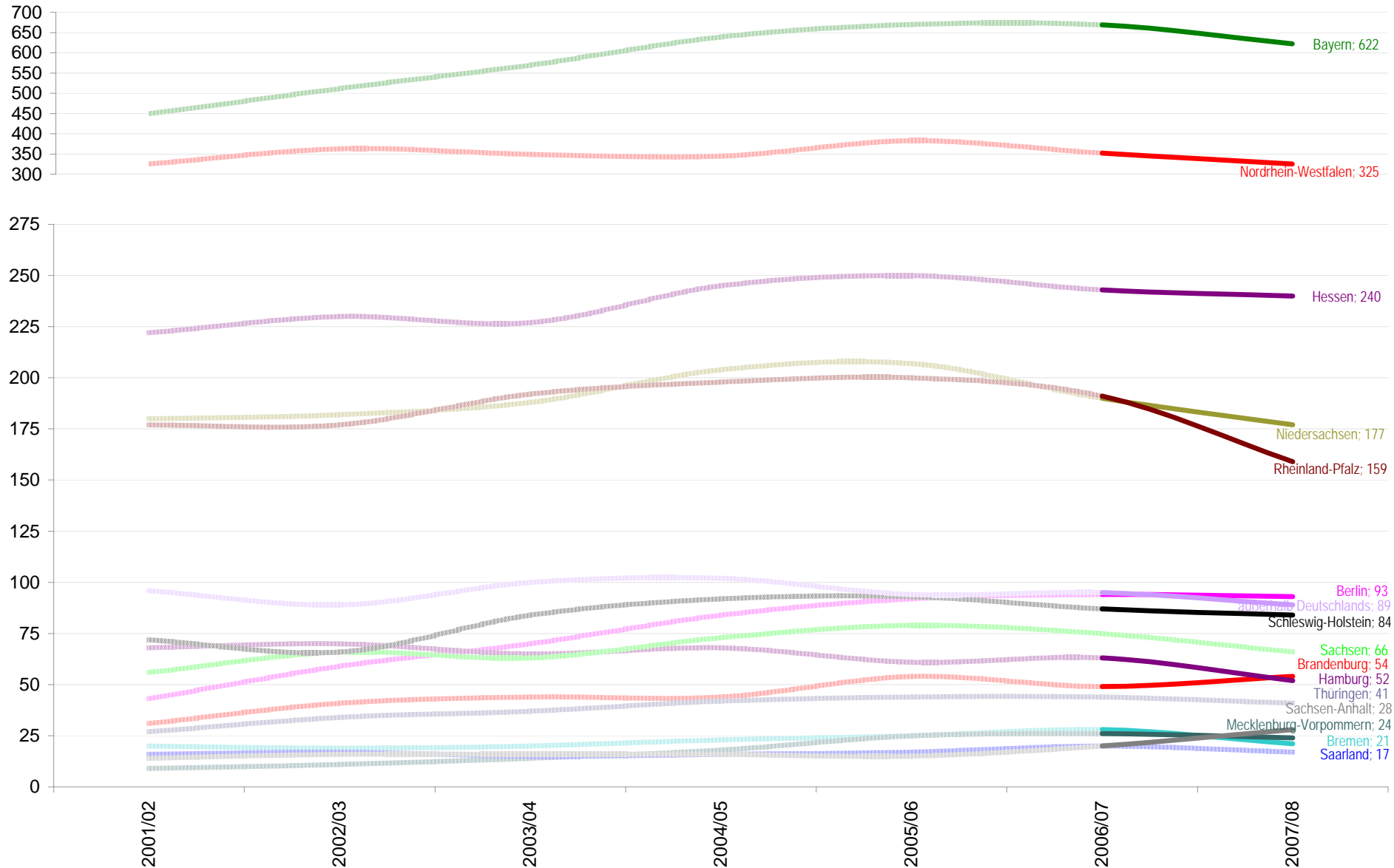
Hochrhein; Oberschwaben; Mittlerer Neckar; Schwarzwald-Baar-Heuberg; Neckar-Alb; Südlicher Oberrhein; Donau-Iller; Ostwürttemberg; Nordschwarzwald; Franken; Mittlerer Oberrhein; Unterer Neckar



Deutsche Studierende nach Herkunft aus Bundesländern

(Kopfstatistik)

Bayern; Nordrhein-Westfalen; Hessen; Niedersachsen; Rheinland-Pfalz; Berlin; außerhalb Deutschlands; Schleswig-Holstein; Sachsen; Brandenburg; Hamburg; Thüringen; Sachsen-Anhalt; Mecklenburg-Vorpommern; Bremen; Saarland

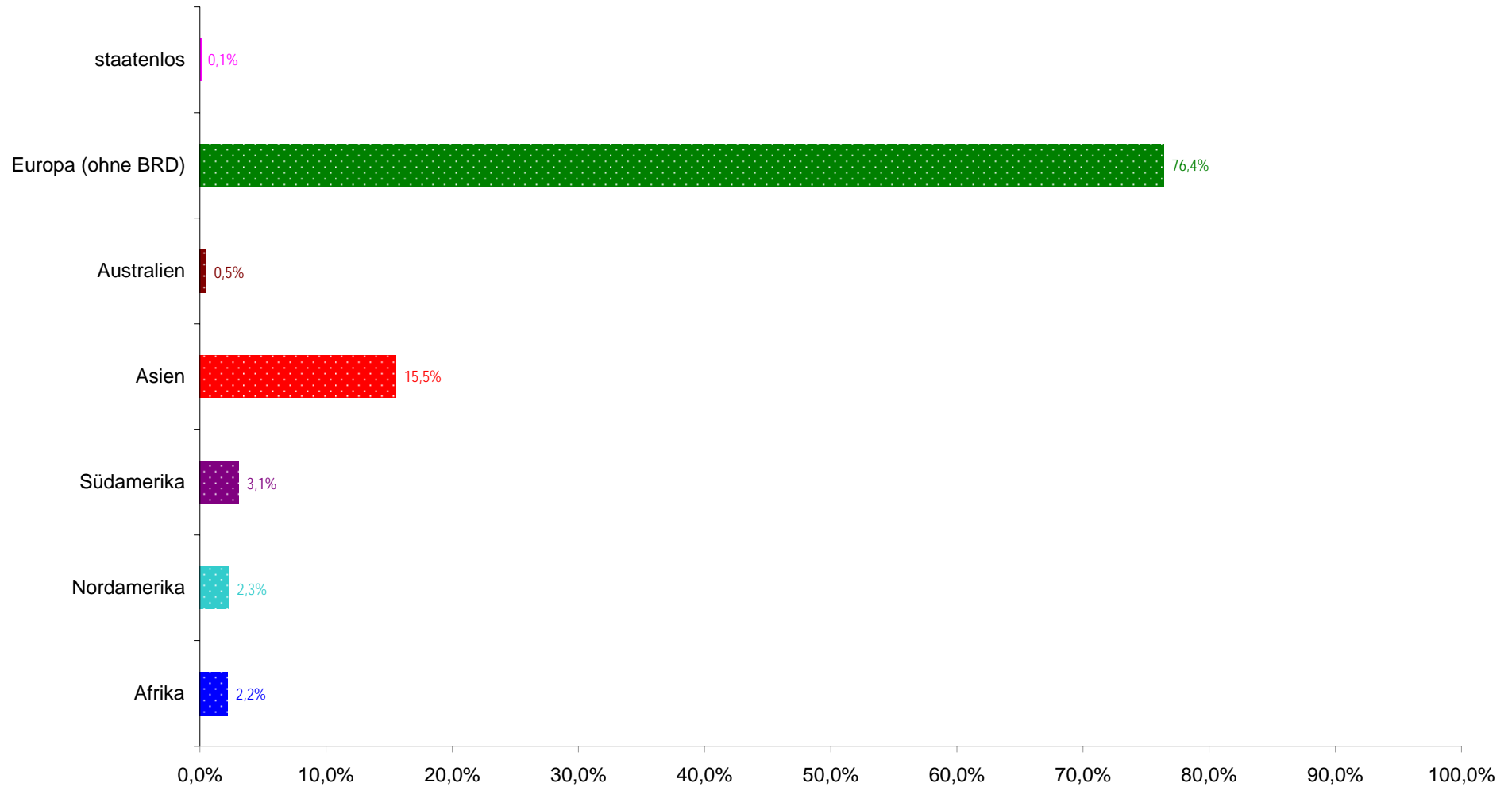


Ausländische Studierende nach Kontinenten (ausgewählte Staatsangehörigkeiten)

(Kopfstatistik)

Kontinent/Land	Gesamt						neu- und erstimmatrikuliert					
	Summe		männlich		weiblich		Summe		männlich		weiblich	
Afrika	28	2,2%	18	64,3%	10	35,7%	6	21,4%	4	66,7%	2	33,3%
Nordamerika	29	2,3%	18	62,1%	11	37,9%	20	69,0%	14	70,0%	6	30,0%
USA	23	1,8%	15	65,2%	8	34,8%	15	65,2%	11	73,3%	4	26,7%
Südamerika	39	3,1%	14	35,9%	25	64,1%	8	20,5%	1	12,5%	7	87,5%
Asien	198	15,5%	68	34,3%	130	65,7%	57	28,8%	22	38,6%	35	61,4%
Volksrepublik China	97	7,6%	36	37,1%	61	62,9%	29	29,9%	13	44,8%	16	55,2%
Georgien	12	0,9%	1	8,3%	11	91,7%	0	0,0%	0	-	0	-
Korea	11	0,9%	2	18,2%	9	81,8%	3	27,3%	0	0,0%	3	100,0%
Usbekistan	10	0,8%	5	50,0%	5	50,0%	3	30,0%	2	66,7%	1	33,3%
Kasachstan	6	0,5%	0	0,0%	6	100,0%	3	50,0%	0	0,0%	3	100,0%
Kirgisistan	6	0,5%	2	33,3%	4	66,7%	1	16,7%	0	0,0%	1	100,0%
Taiwan	6	0,5%	2	33,3%	4	66,7%	1	16,7%	1	100,0%	0	0,0%
Australien	6	0,5%	2	33,3%	4	66,7%	3	50,0%	2	66,7%	1	33,3%
Europa (Erdteil) ohne BRD	973	76,4%	337	34,6%	636	65,4%	349	35,9%	120	34,4%	229	65,6%
Europa (politisch) ohne BRD	607	47,6%	205	33,8%	402	66,2%	245	40,4%	81	33,1%	164	66,9%
Rumänien	102	8,0%	28	27,5%	74	72,5%	26	25,5%	7	26,9%	19	73,1%
Bulgarien	91	7,1%	27	29,7%	64	70,3%	12	13,2%	3	25,0%	9	75,0%
Schweiz	87	6,8%	43	49,4%	44	50,6%	13	14,9%	7	53,8%	6	46,2%
Russische Föderation	82	6,4%	16	19,5%	66	80,5%	36	43,9%	10	27,8%	26	72,2%
Italien	68	5,3%	34	50,0%	34	50,0%	27	39,7%	14	51,9%	13	48,1%
Türkei	67	5,3%	33	49,3%	34	50,7%	21	31,3%	11	52,4%	10	47,6%
Ukraine	53	4,2%	14	26,4%	39	73,6%	17	32,1%	5	29,4%	12	70,6%
Polen	49	3,8%	15	30,6%	34	69,4%	19	38,8%	6	31,6%	13	68,4%
Großbritannien/Irland	40	3,1%	18	45,0%	22	55,0%	35	87,5%	15	42,9%	20	57,1%
Tschechische Republik	38	3,0%	9	23,7%	29	76,3%	26	68,4%	6	23,1%	20	76,9%
Frankreich	28	2,2%	14	50,0%	14	50,0%	19	67,9%	7	36,8%	12	63,2%
Österreich	25	2,0%	9	36,0%	16	64,0%	7	28,0%	1	14,3%	6	85,7%
Benelux	24	1,9%	12	50,0%	12	50,0%	9	37,5%	3	33,3%	6	66,7%
Spanien	24	1,9%	5	20,8%	19	79,2%	14	58,3%	3	21,4%	11	78,6%
Estland	23	1,8%	7	30,4%	16	69,6%	15	65,2%	4	26,7%	11	73,3%
Litauen	23	1,8%	3	13,0%	20	87,0%	12	52,2%	2	16,7%	10	83,3%
Griechenland	21	1,6%	7	33,3%	14	66,7%	0	0,0%	0	-	0	-
Bosnien und Herzegowina	19	1,5%	10	52,6%	9	47,4%	5	26,3%	2	40,0%	3	60,0%
Weißrussland (Belarus)	19	1,5%	3	15,8%	16	84,2%	3	15,8%	0	0,0%	3	100,0%
Kroatien	18	1,4%	4	22,2%	14	77,8%	4	22,2%	1	25,0%	3	75,0%
Ungarn	15	1,2%	3	20,0%	12	80,0%	7	46,7%	2	28,6%	5	71,4%
Skandinavien	15	1,2%	8	53,3%	7	46,7%	10	66,7%	5	50,0%	5	50,0%
staatenlos / ungeklärt	1	0,1%	1	100,0%	0	0,0%	0	0,0%	0	-	0	-
Summe	1.274	100%	458	35,9%	816	64,1%	443	34,8%	163	36,8%	280	63,2%

noch Ausländische Studierende nach Kontinenten (ausgewählte Staatsangehörigkeiten)
(Kopfstatistik)



Studiengangswahl nach Staatsangehörigkeit

(Kopfstatistik)

Mathematisch-Naturwissen- schaftliche Sektion	Deutsche Studierende			Studierende mit ausländischer Staatsangehörigkeit								
	Summe	männl.	weibl.	Summe männl. weibl.			davon Bildungsausländer			davon Bildungsinländer		
				Summe	männl.	weibl.	Summe	männl.	weibl.	Summe	männl.	weibl.
Mathematik	240	138	102	27	9	18	23	8	15	4	1	3
Informatik	5	3	2	6	4	2	5	3	2	1	1	0
Information Engineering	185	175	10	52	39	13	44	32	12	8	7	1
Physik	399	328	71	24	15	9	18	10	8	6	5	1
Chemie	205	130	75	49	23	26	43	20	23	6	3	3
Life Science	105	39	66	4	2	2	2	0	2	2	2	0
Biologie	275	109	166	18	10	8	17	9	8	1	1	0
Biological Sciences	233	76	157	12	2	10	7	1	6	5	1	4
Psychologie	527	115	412	81	15	66	71	12	59	10	3	7
Summe Sektion I:	2.174	1.113	1.061	273	119	154	230	95	135	43	24	19

noch Studiengangswahl nach Staatsangehörigkeit

Geisteswissenschaftliche Sektion	Deutsche Studierende			Studierende mit ausländischer Staatsangehörigkeit								
				davon Bildungsausländer			davon Bildungsinländer					
	Summe	männl.	weibl.	Summe	männl.	weibl.	Summe	männl.	weibl.	Summe	männl.	weibl.
Philosophie	110	76	34	38	26	12	34	23	11	4	3	1
Philosophie/Ethik	42	18	24	0	0	0	0	0	0	0	0	0
Geschichte	312	186	126	45	24	21	39	19	20	6	5	1
Soziologie	439	162	277	84	19	65	66	15	51	18	4	14
Sportwissenschaft	272	153	119	18	11	7	14	7	7	4	4	0
Allgemeine und Vergleichende Literaturwissenschaft	4	1	3	0	0	0	0	0	0	0	0	0
Deutsche Literatur	219	56	163	51	13	38	49	13	36	2	0	2
Englische und Amerikanische Literatur	38	9	29	0	0	0	0	0	0	0	0	0
British and American Studies	134	31	103	23	4	19	21	4	17	2	0	2
Französische Literatur	1	0	1	0	0	0	0	0	0	0	0	0
Französische Studien	56	2	54	3	1	2	3	1	2	0	0	0
Italienische Literatur	0	0	0	1	0	1	1	0	1	0	0	0
Italienische Studien	35	2	33	6	2	4	2	1	1	4	1	3
Spanischsprachige Literatur	2	1	1	1	0	1	0	0	0	1	0	1
Spanische Studien	68	10	58	4	0	4	3	0	3	1	0	1
Romanische Literaturen	3	0	3	1	0	1	1	0	1	0	0	0
Kulturwissenschaft der Antike	17	7	10	7	3	4	4	2	2	3	1	2
Slavistik (Literaturwissenschaft)	32	12	20	22	6	16	19	6	13	3	0	3
Osteuropa-Studien	2	0	2	2	1	1	2	1	1	0	0	0
Kunst- und Medienwissenschaft	1	1	0	1	0	1	1	0	1	0	0	0
Literatur - Kunst - Medien	252	49	203	25	10	15	22	8	14	3	2	1
Deutsch	299	65	234	77	15	62	72	14	58	5	1	4
Englisch	279	103	176	15	4	11	11	1	10	4	3	1
Französisch	93	11	82	5	1	4	3	0	3	2	1	1
Griechisch	2	1	1	0	0	0	0	0	0	0	0	0
Italienisch	12	1	11	3	3	0	1	1	0	2	2	0
Latein	34	17	17	0	0	0	0	0	0	0	0	0
Russisch	6	3	3	5	0	5	4	0	4	1	0	1
Spanisch	41	6	35	10	4	6	4	1	3	6	3	3



noch Studiengangswahl nach Staatsangehörigkeit

noch: Geisteswissenschaftliche Sektion	Deutsche Studierende			Studierende mit ausländischer Staatsangehörigkeit								
				davon Bildungsausländer			davon Bildungsinländer					
	Summe	männl.	weibl.	Summe	männl.	weibl.	Summe	männl.	weibl.	Summe	männl.	weibl.
Sprachwissenschaft	150	32	118	64	10	54	50	7	43	14	3	11
Theoretische Sprachwissenschaft	4	1	3	1	0	1	1	0	1	0	0	0
Sprachwissenschaft mit germanist. Schwerpunkt	15	4	11	13	2	11	12	2	10	1	0	1
Sprachwissenschaft mit anglist. Schwerpunkt	9	1	8	3	0	3	3	0	3	0	0	0
Französische Sprachwissenschaft	1	0	1	1	1	0	0	0	0	1	1	0
Italienische Sprachwissenschaft	1	0	1	1	1	0	1	1	0	0	0	0
Sprachwissenschaft mit romanist. Schwerpunkt	2	0	2	0	0	0	0	0	0	0	0	0
Slavistik (Sprachwissenschaft)	1	1	0	3	1	2	3	1	2	0	0	0
Speech and Language Processing	2	1	1	2	0	2	2	0	2	0	0	0
Summe Sektion II:	2.990	1.023	1.967	535	162	373	448	128	320	87	34	53

Rechts-, Wirtschafts- und Verwaltungswissenschaftliche Sektion	Deutsche Studierende			Studierende mit ausländischer Staatsangehörigkeit								
				davon Bildungsausländer			davon Bildungsinländer					
	Summe	männl.	weibl.	Summe	männl.	weibl.	Summe	männl.	weibl.	Summe	männl.	weibl.
Rechtswissenschaft	1.221	600	621	148	55	93	101	39	62	47	16	31
Economics	277	157	120	70	28	42	57	21	36	13	7	6
Volkswirtschaftslehre	270	203	67	63	25	38	55	22	33	8	3	5
Wirtschaftspädagogik	290	134	156	7	5	2	3	3	0	4	2	2
Mathematische Finanzökonomie	105	78	27	20	7	13	14	5	9	6	2	4
Mathematical Finance	46	25	21	12	7	5	5	1	4	7	6	1
International Economic Relations	9	6	3	48	15	33	48	15	33	0	0	0
Quantitive Economics and Finance	9	7	2	8	5	3	8	5	3	0	0	0
Politik- und Verwaltungswissenschaft	505	279	226	83	27	56	75	25	50	8	2	6
Politikwissenschaft	31	20	11	5	2	3	5	2	3	0	0	0
Verwaltungswissenschaft	125	78	47	2	1	1	1	1	0	1	0	1
Summe Sektion III:	2.888	1.587	1.301	466	177	289	372	139	233	94	38	56

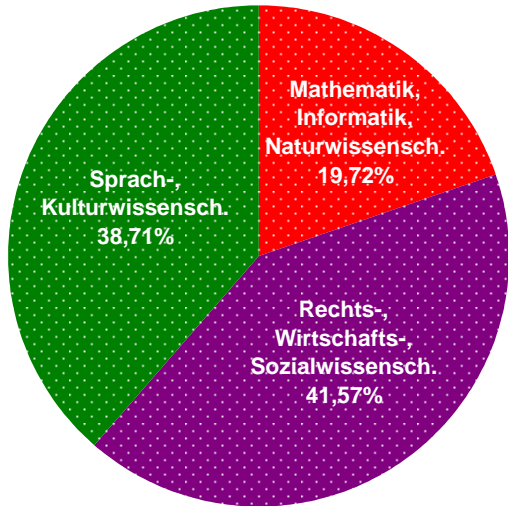
Summen Sektionen:	8.052	3.723	4.329	1.274	458	816	1.050	362	688	224	96	128
--------------------------	--------------	--------------	--------------	--------------	------------	------------	--------------	------------	------------	------------	-----------	------------

Studierende nach Fächergruppen und Staatsangehörigkeit

(Kopfstatistik)

Anmerkung: D = Studierende mit deutscher Staatsangehörigkeit, A = ausländische Studierende

Mathematik, Informatik, Naturwissensch.			Rechts-, Wirtschafts-, Sozialwissensch.			Sprach-, Kulturwissensch.		
Studiengang	D	A	Studiengang	D	A	Studiengang	D	A
Mathematik	240	27	Soziologie	439	84	Psychologie	527	81
Informatik	5	6	Rechtswissenschaft	1.221	148	Philosophie	110	38
Information Engineering	185	52	Economics	277	70	Philosophie/Ethik	42	0
Physik	399	24	Volkswirtschaftslehre	270	63	Geschichte	312	45
Chemie	205	49	Wirtschaftspädagogik	290	7	Sportwissenschaft	272	18
Life Science	105	4	Mathematische Finanzökonomie	105	20	Allgemeine und Vergleichende Literatur	4	0
Biologie	275	18	Mathematical Finance	46	12	Deutsche Literatur	219	51
Biological Sciences	233	12	Internationale Wirtschaftsbeziehungen	9	48	Englische und Amerikanische Literatur	38	0
			Quantitative Economics and Finance	9	8	British and American Studies	134	23
			Politik- und Verwaltungswissenschaften	505	83	Französische Literatur	1	0
			Politikwissenschaften	31	5	Französische Studien	56	3
			Verwaltungswissenschaften	125	2	Italienische Literatur	0	1
						Italienische Studien	35	6
						Spanischsprachige Literatur	2	1
						Spanische Studien	68	4
						Romanische Literaturen	3	1
						Kulturwissenschaft der Antike	17	7
						Slavistik (Literaturwissenschaft)	32	22
						Osteuropa-Studien	2	2
						Kunst- und Medienwissenschaft	1	1
						Literatur-Kunst-Medien	252	25
						Deutsch	299	77
						Englisch	279	15
						Französisch	93	5
						Griechisch	2	0
						Italienisch	12	3
						Latein	34	0
						Russisch	6	5
						Spanisch	41	10
						Sprachwissenschaft	150	64
						Theoretische Sprachwissenschaft	4	1
						Sprachwiss. mit germanist. Schwerpunkt	15	13
						Sprachwiss. mit anglist. Schwerpunkt	9	3
						Französische Sprachwissenschaft	1	1
						Italienische Sprachwissenschaft	1	1
						Sprachwiss. mit romanist. Schwerpunkt	2	0
						Slavistik (Sprachwissenschaft)	1	3
						Speech and Language Processing	2	2
	1.647	192		3.327	550		3.078	532
	19,7%	1.839		41,6%	3.877		38,7%	3.610



Studierende nach Altersgruppen und Studiengang

(Kopfstatistik)

Mathematisch-Naturwissen- schaftliche Sektion	Alter												
	<20	20	21	22	23	24	25	26	27	28	29	30	>30
Mathematik	20	49	54	31	21	26	26	15	7	5	2	1	10
Informatik	0	2	0	1	1	0	0	1	2	1	1	0	2
Information Engineering	9	23	25	25	22	26	19	25	24	14	5	5	15
Physik	27	39	61	55	56	49	48	35	16	8	8	8	13
Chemie	19	35	29	29	30	32	23	16	16	14	2	2	7
Life Science	11	27	21	16	7	10	9	6	0	1	0	0	1
Biologie	1	8	7	22	47	52	42	41	20	23	8	9	13
Biological Sciences	29	51	55	53	22	11	7	7	4	2	2	0	2
Psychologie	15	42	63	61	77	53	51	53	39	27	14	12	101
Summe Sektion I: in %	131 5,4%	276 11,3%	315 12,9%	293 12,0%	283 11,6%	259 10,6%	225 9,2%	199 8,1%	128 5,2%	95 3,9%	42 1,7%	37 1,5%	164 6,7%

Geisteswissenschaftliche Sektion	Alter												
	<20	20	21	22	23	24	25	26	27	28	29	30	>30
Philosophie	4	16	20	15	15	11	13	9	8	6	4	1	26
Philosophie/Ethik	2	6	6	4	3	5	7	2	3	2	0	1	1
Geschichte	8	19	36	51	43	55	38	27	17	14	8	15	26
Soziologie	7	28	38	56	88	67	61	67	30	27	10	10	34
Sportwissenschaft	5	18	31	37	41	32	33	30	19	12	13	4	15
Allg. und Vergleichende Literaturwiss.	0	0	0	0	0	0	1	1	1	0	1	0	0
Deutsche Literatur	6	21	20	32	37	30	25	25	13	14	9	10	28
Englische und Amerikanische Literatur	0	0	0	0	0	2	6	8	9	6	2	1	4
British and American Studies	2	18	21	26	29	10	16	12	11	4	2	2	4
Französische Literatur	0	0	0	0	0	0	0	0	0	0	1	0	0
Französische Studien	2	6	17	11	7	9	1	1	1	1	1	1	1
Italienische Literatur	0	0	0	0	0	0	0	0	0	0	0	0	1
Italienische Studien	3	3	3	10	10	4	3	1	2	0	1	0	1
Spanischsprachige Literatur	0	0	0	0	0	0	1	1	0	0	0	0	1
Spanische Studien	1	6	13	18	11	10	6	0	3	2	0	0	2
Romanische Literaturen	0	0	0	0	1	1	0	2	0	0	0	0	0
Kulturwissenschaft der Antike	0	2	3	8	1	1	2	2	2	0	0	1	2
Slavistik (Literaturwissenschaft)	1	1	2	9	5	5	5	6	1	1	3	4	11
Osteuropa-Studien	0	0	0	0	0	0	1	2	0	0	0	0	1
Kunst- und Medienwissenschaft	0	0	0	0	0	0	0	0	0	0	0	0	2
Literatur - Kunst - Medien	15	43	39	51	45	27	19	12	11	3	1	4	7
Deutsch	8	41	45	55	64	46	41	31	17	7	2	7	12
Englisch	6	12	33	26	40	53	50	29	17	8	8	3	9
Französisch	6	16	14	18	17	9	9	5	1	2	0	0	1

noch Studierende nach Altersgruppen und Studiengang

(Kopfstatistik)

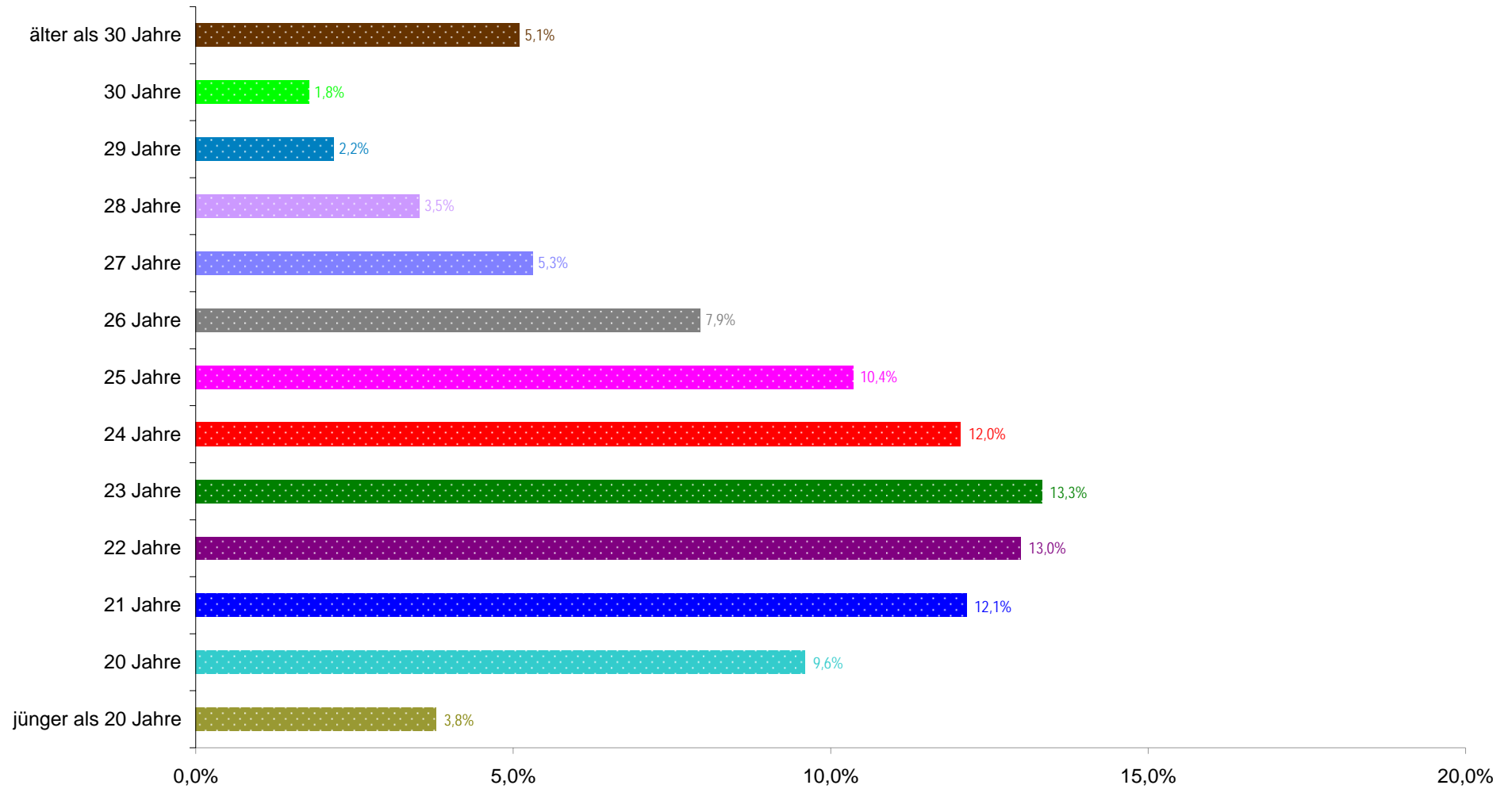
Geisteswissenschaftliche Sektion	Alter												
	<20	20	21	22	23	24	25	26	27	28	29	30	>30
Griechisch	0	0	0	0	0	0	0	1	0	0	0	0	1
Italienisch	4	1	1	1	1	2	2	0	0	1	1	0	1
Latein	3	3	3	10	2	3	3	1	1	0	2	0	3
Russisch	0	2	0	1	1	0	1	1	1	2	1	1	0
Spanisch	2	8	7	12	3	4	5	3	2	0	1	1	3
Sprachwissenschaft	7	33	33	26	28	22	13	9	6	11	10	4	12
Theoretische Sprachwissenschaft	0	0	0	0	0	0	1	1	2	0	0	0	1
Sprachwiss. mit germanist. Schwerpkt.	0	0	0	0	1	3	4	5	4	2	1	0	8
Sprachwiss. mit anglist. Schwerpkt.	0	0	0	0	1	1	1	5	3	1	0	0	0
Französische Sprachwissenschaft	0	0	0	0	0	0	0	1	0	0	0	1	0
Italienische Sprachwissenschaft	0	0	0	0	0	0	0	1	0	1	0	0	0
Sprachwiss. mit romanist. Schwerpunkt	0	0	0	1	0	1	0	0	0	0	0	0	0
Slavistik (Sprachwissenschaft)	0	0	0	0	0	0	0	0	0	1	1	0	2
Speech and Language Processing	0	0	0	1	1	0	0	0	2	0	0	0	0
Summe Sektion II:	92	323	406	501	518	437	393	327	214	156	112	101	220
in %	2,4%	8,5%	10,7%	13,2%	13,6%	11,5%	10,3%	8,6%	5,6%	4,1%	2,9%	2,7%	5,8%

Rechts-, Wirtschafts- und Verwaltungswissenschaftl. Sektion	Alter												
	<20	20	21	22	23	24	25	26	27	28	29	30	>30
Rechtswissenschaft	64	139	184	182	216	200	126	94	53	33	16	11	51
Economics	39	89	107	52	29	7	6	4	3	3	2	1	5
Volkswirtschaftslehre	0	0	14	35	59	84	55	32	21	15	7	8	3
Wirtschaftspädagogik	0	0	9	31	42	41	66	39	31	13	6	4	15
Mathematische Finanzökonomie	2	9	15	18	18	28	21	8	1	1	3	1	0
Mathematical Finance	12	14	14	6	5	0	3	0	2	0	0	0	2
International Economic Relations	0	0	2	9	14	17	9	3	1	1	0	1	0
Quantitative Economics and Finance	0	0	0	0	0	2	2	4	5	3	1	0	0
Politik- und Verwaltungswissenschaft	22	70	96	116	91	69	48	17	25	7	10	4	13
Politikwissenschaft	0	1	3	4	3	2	6	5	5	0	2	1	4
Verwaltungswissenschaft	1	0	0	0	1	10	34	30	20	10	7	2	12
Summe Sektion III:	140	322	444	453	478	460	376	236	167	86	54	33	105
in %	4,2%	9,6%	13,2%	13,5%	14,3%	13,7%	11,2%	7,0%	5,0%	2,6%	1,6%	1,0%	3,1%

Summen Sektionen:	363	921	1.165	1.247	1.279	1.156	994	762	509	337	208	171	489
in %	3,8%	9,6%	12,1%	13,0%	13,3%	12,0%	10,4%	7,9%	5,3%	3,5%	2,2%	1,8%	5,1%

noch Studierende nach Altersgruppen und Studiengang

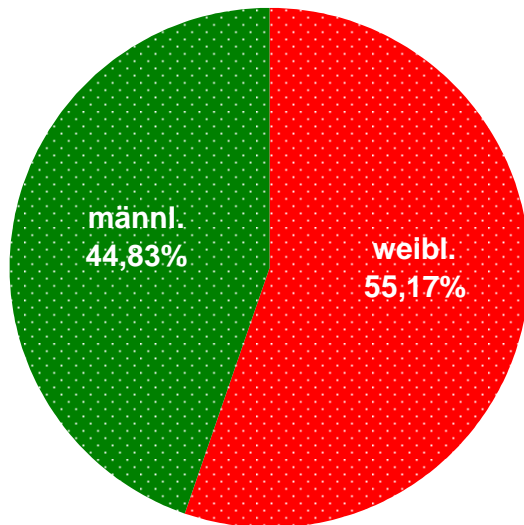
(Kopfstatistik)



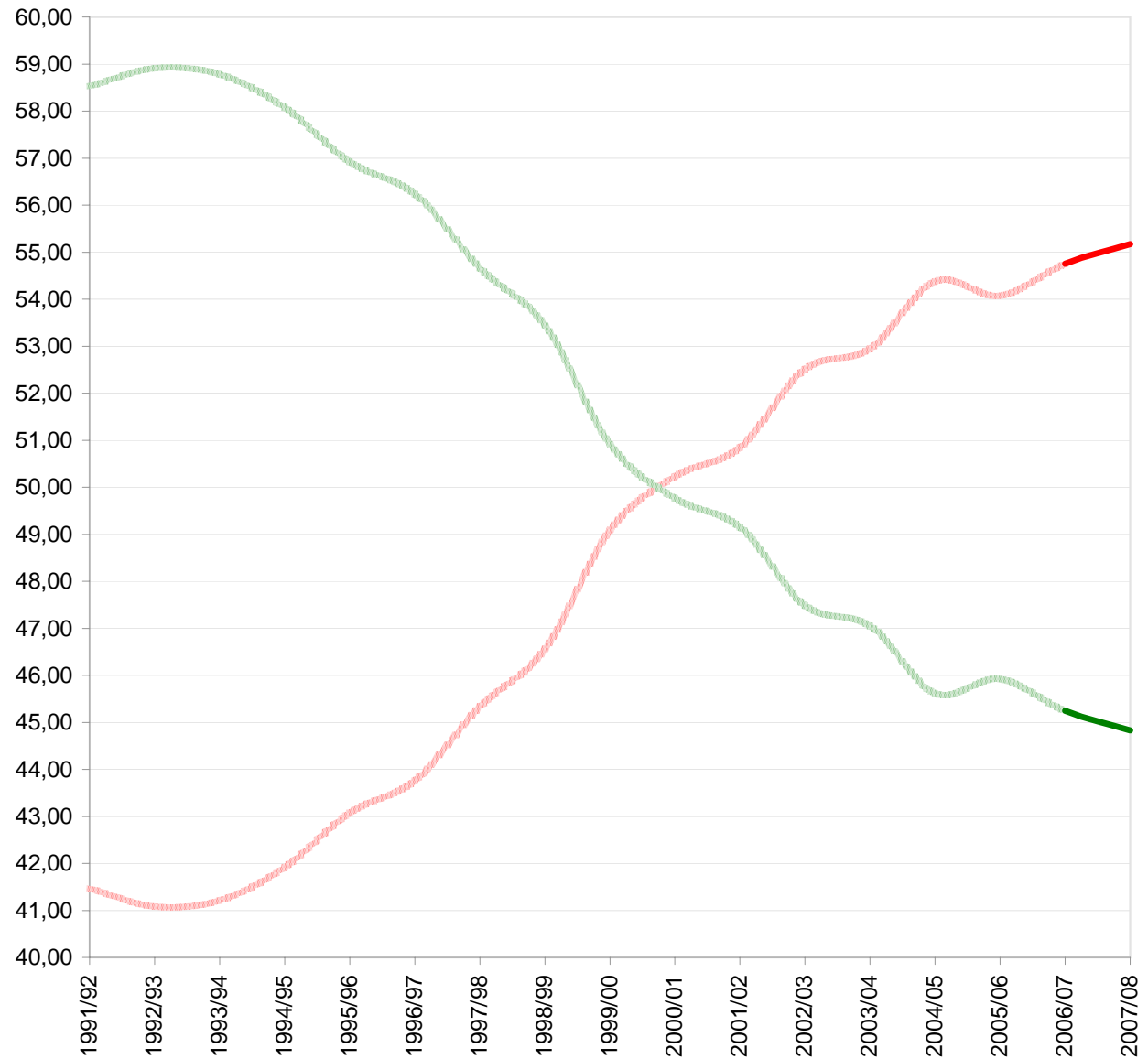
Entwicklung der Studierenden nach Geschlechtern

(Kopfstatistik)

Wintersemester 2007/08



Entwicklung des Studierendenzahlen nach Geschlecht



Beurlaubte Studierende nach Grund und Studiengang

(Kopfstatistik)

Mathem.-Naturwiss. Sektion	Summe	Auslandsaufenthalt	Fremdsprachassist.	Mutterschutz	Kinderbetreuung	Angehörigpflege	Krankheit	Praktikum	Wehr-, Zivildienst	Strafverbüßung	sonstiges
Mathematik	9	8	0	0	1	0	0	0	0	0	0
Information Engineering	8	4	0	0	0	0	2	2	0	0	0
Physik	23	11	0	0	0	0	0	12	0	0	0
Chemie	5	5	0	0	0	0	0	0	0	0	0
Life Science	7	6	0	0	0	0	0	1	0	0	0
Biologie	15	10	0	0	1	0	0	1	0	0	3
Psychologie	21	7	0	6	5	0	1	2	0	0	0
Summe Sektion I:	88	51	0	6	7	0	3	18	0	0	3

Geisteswiss. Sektion	Summe	Auslandsaufenthalt	Fremdsprachassist.	Mutterschutz	Kinderbetreuung	Angehörigpflege	Krankheit	Praktikum	Wehr-, Zivildienst	Strafverbüßung	sonstiges
Philosophie	4	2	0	0	1	0	0	0	1	0	0
Philosophie/Ethik	3	1	0	0	0	0	1	0	0	0	1
Geschichte	21	14	0	3	1	0	1	2	0	0	0
Soziologie	19	14	0	1	1	0	2	1	0	0	0
Sportwissenschaft	13	11	0	0	0	0	2	0	0	0	0
Deutsche Literatur	9	5	0	1	0	0	0	3	0	0	0
Englische und Amerik. Lit.	1	0	0	0	1	0	0	0	0	0	0
British and American Studies	16	13	0	0	0	0	1	2	0	0	0
Französische Studien	12	11	0	0	0	0	0	1	0	0	0
Italienische Studien	7	7	0	0	0	0	0	0	0	0	0
Spanischsprachige Literatur	1	0	0	0	1	0	0	0	0	0	0
Spanische Studien	13	11	0	0	0	0	0	2	0	0	0
Kulturwissenschaft der Antike	1	1	0	0	0	0	0	0	0	0	0
Slavistik (Literaturwissenschaft)	8	6	0	1	1	0	0	0	0	0	0
Literatur - Kunst - Medien	18	16	0	0	0	0	0	2	0	0	0

noch Beurlaubte Studierende nach Grund und Studiengang

(Kopfstatistik)

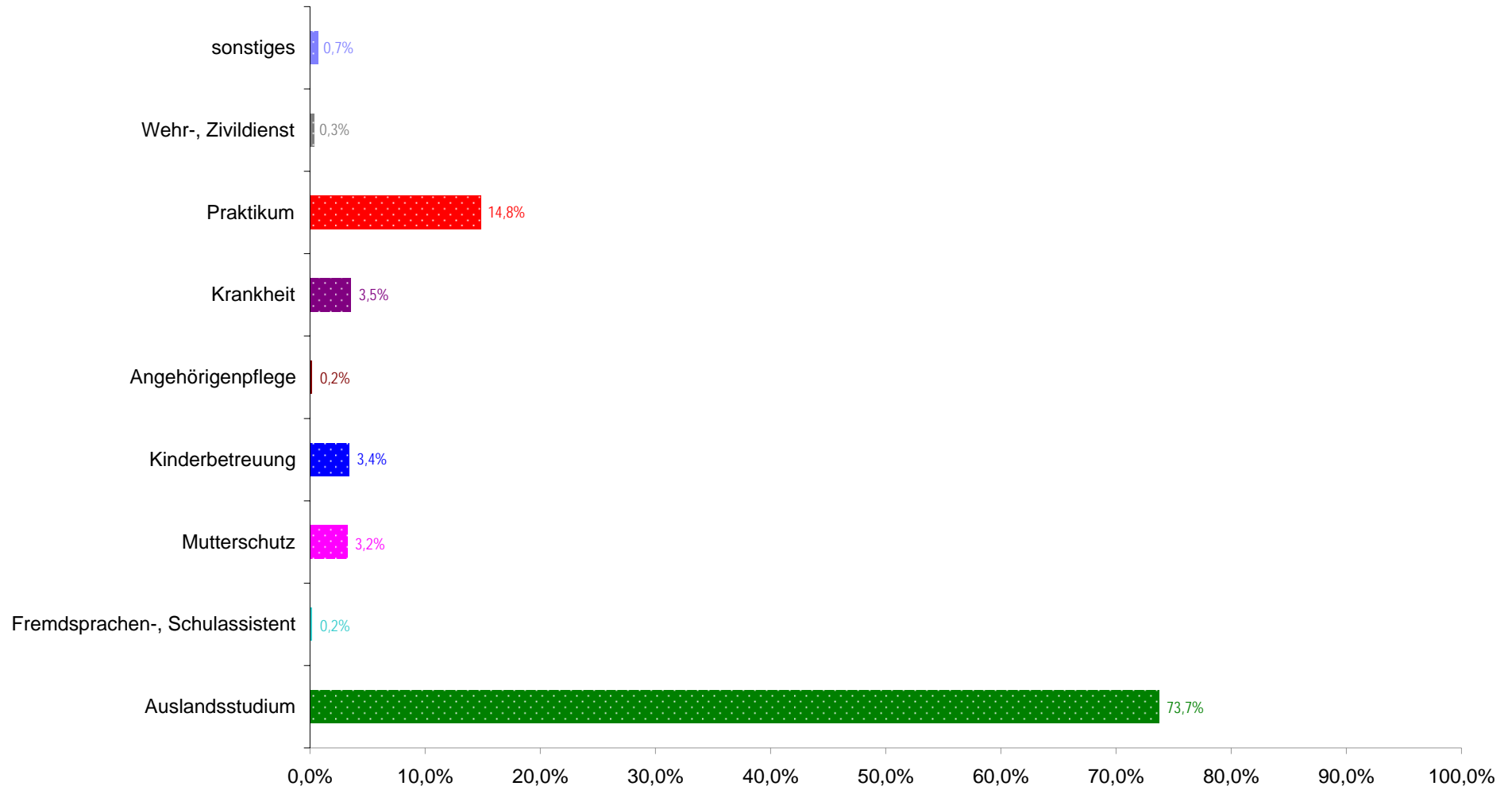
noch: Geisteswiss. Sektion	Summe	Auslandsaufenthalt	Fremdsprachassist.	Mutterschutz	Kinderbetreuung	Angehörigpflege	Krankheit	Praktikum	Wehr-, Zivildienst	Strafverbüßung	sonstiges
Sprachwissenschaft	20	18	0	2	0	0	0	0	0	0	0
Sprachwiss. mit germ. Schwpkt.	2	0	0	0	1	0	1	0	0	0	0
Deutsch	32	30	0	0	2	0	0	0	0	0	0
Englisch	37	31	1	0	1	0	2	2	0	0	0
Französisch	12	12	0	0	0	0	0	0	0	0	0
Italienisch	1	1	0	0	0	0	0	0	0	0	0
Spanisch	6	5	0	1	0	0	0	0	0	0	0
Summe Sektion II:	256	209	1	9	10	0	10	15	1	0	1

Rechts-, Wirtschafts-, Verwaltungswiss. Sektion	Summe	Auslandsaufenthalt	Fremdsprachassist.	Mutterschutz	Kinderbetreuung	Angehörigpflege	Krankheit	Praktikum	Wehr-, Zivildienst	Strafverbüßung	sonstiges
Rechtswissenschaft	47	38	0	0	3	0	6	0	0	0	0
Economics	2	0	0	1	0	0	0	0	1	0	0
Volkswirtschaftslehre	59	30	0	0	0	0	2	27	0	0	0
Wirtschaftspädagogik	39	18	0	1	0	1	0	19	0	0	0
Mathematische Finanzökonomie	14	9	0	1	0	0	0	4	0	0	0
Politik- und Verwaltungswiss.	87	82	0	0	0	0	0	5	0	0	0
Politikwissenschaft	1	0	0	1	0	0	0	0	0	0	0
Summe Sektion III:	249	177	0	4	3	1	8	55	1	0	0

Summe Sektionen:	593	437	1	19	20	1	21	88	2	0	4
-------------------------	------------	------------	----------	-----------	-----------	----------	-----------	-----------	----------	----------	----------

noch Beurlaubte Studierende nach Grund und Studiengang

(Kopfstatistik)



(zum 30.09.2007) exmatrikulierte Studierende nach Grund und Studiengang

(Kopfstatistik)

Mathem.-Naturwiss. Sektion	Gesamt	Beendigung nach bestand. Prüfung	Aufgabe des Studiums	Wehr-, Zivil-dienst	Hochschul-wechs.	Unter-brechung	Nicht-rück-meldg.	Ende des Zeit-studiums	endgültiges Nichtbestehen einer Prüfung	sonstiges
Mathematik	28	7	6	0	10	0	2	0	1	2
Informatik	6	1	0	0	1	0	0	4	0	0
Information Engineering	38	12	2	0	5	3	9	0	3	4
Physik	60	29	3	0	9	1	13	2	0	3
Chemie	33	3	5	0	6	0	10	9	0	0
Life Science	7	5	0	0	1	0	0	1	0	0
Biologie	39	16	1	0	3	0	15	4	0	0
Biological Sciences	26	9	3	0	5	0	5	1	1	2
Psychologie	69	39	1	0	11	0	4	12	2	0
Summe Sektion I:	306	121	21	0	51	4	58	33	7	11

Geisteswiss. Sektion	Gesamt	Beendigung nach bestand. Prüfung	Aufgabe des Studiums	Wehr-, Zivil-dienst	Hochschul-wechs.	Unter-brechung	Nicht-rück-meldg.	Ende des Zeit-studiums	endgültiges Nichtbestehen einer Prüfung	sonstiges
Philosophie	29	4	4	0	1	1	6	12	0	1
Philosophie/Ethik	9	0	1	0	4	0	2	0	0	2
Geschichte	51	12	2	0	8	2	9	17	0	1
Soziologie	84	43	5	0	7	1	15	10	0	3
Sportwissenschaft	34	19	1	0	4	0	10	0	0	0
Allg. und Vergleich. Lit.wiss.	2	2	0	0	0	0	0	0	0	0
Deutsche Literatur	64	29	4	0	1	0	11	16	0	3
Englische und Amerik. Lit.	10	8	0	0	0	0	2	0	0	0
British and American Studies	18	13	0	0	1	0	1	2	0	1
Französische Literatur	2	2	0	0	0	0	0	0	0	0
Französische Studien	8	3	1	0	4	0	0	0	0	0
Italienische Studien	1	1	0	0	0	0	0	0	0	0
Spanische Studien	9	2	4	0	0	1	2	0	0	0
Kulturwissenschaft der Antike	4	0	1	0	2	0	1	0	0	0
Slavistik (Literaturwissenschaft)	3	1	0	0	0	0	2	0	0	0
Osteuropa-Studien	1	0	0	0	0	0	1	0	0	0
Kunst- und Medienwissenschaft	1	1	0	0	0	0	0	0	0	0
Literatur - Kunst - Medien	40	26	3	0	4	0	3	1	1	2



noch (zum 30.09.2007) exmatrikulierte Studierende nach Grund und Studiengang

(Kopfstatistik)

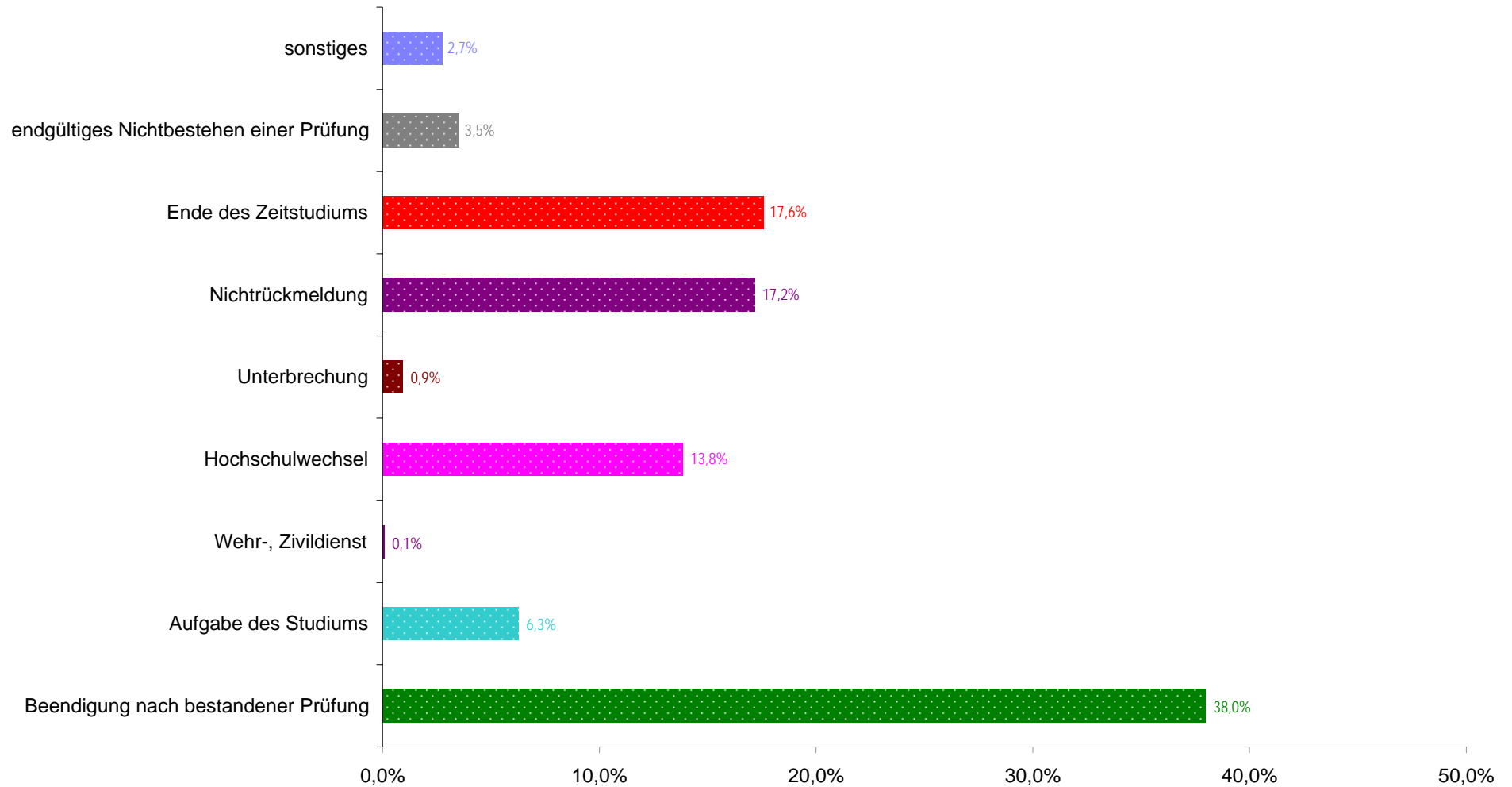
noch: Geisteswiss. Sektion	Ge- sammt	Beendigung nach bestand. Prüfung	Aufgabe des Studiums	Wehr-, Zivil- dienst	Hoch- schul- wechs.	Unter- brech- ung	Nicht- rück- meldg.	Ende des Zeit- studiums	endgültiges Nichtbestehen einer Prüfung	sons- tiges
Deutsch	88	20	1	0	4	0	9	53	0	1
Englisch	45	22	1	0	5	1	11	5	0	0
Französisch	16	6	2	0	2	0	4	2	0	0
Italienisch	1	0	1	0	0	0	0	0	0	0
Latein	9	1	3	0	4	0	1	0	0	0
Spanisch	6	2	0	0	2	0	1	0	0	1
Sprachwissenschaft	24	4	6	0	6	0	4	3	0	1
Theoretische Sprachwissenschaft	3	2	0	0	0	0	1	0	0	0
Sprachwiss. mit germ. Schwerp.	3	2	0	0	0	0	1	0	0	0
Sprachwiss. mit angl. Schwerp.	4	3	0	0	0	0	0	0	1	0
Französische Sprachwiss.	1	1	0	0	0	0	0	0	0	0
Italienische Sprachwissenschaft	1	0	0	0	0	0	1	0	0	0
Summe Sektion II:	571	229	40	0	59	6	98	121	2	16

Rechts-, Wirtschafts- und Verwaltungswiss. Sektion	Ge- sammt	Beendigung nach bestand. Prüfung	Aufgabe des Studiums	Wehr-, Zivil- dienst	Hoch- schul- wechs.	Unter- brech- ung	Nicht- rück- meldg.	Ende des Zeit- studiums	endgültiges Nichtbestehen einer Prüfung	sons- tiges
Rechtswissenschaft	254	66	17	1	64	3	33	39	23	8
Economics	57	0	3	0	8	0	5	33	7	1
Volkswirtschaftslehre	44	19	1	0	9	0	12	0	2	1
Wirtschaftspädagogik	52	30	0	0	5	0	12	0	4	1
Mathematische Finanzökonomie	14	6	2	0	2	0	1	0	2	1
International Economic Relations	10	5	0	0	0	0	5	0	0	0
Quant. Economics and Finance	1	0	0	0	0	0	1	0	0	0
Politik- und Verwaltungswiss.	127	43	6	0	8	1	25	38	4	2
Politikwissenschaft	7	4	0	0	0	0	1	0	2	0
Verwaltungswissenschaft	61	48	4	0	2	0	7	0	0	0
Summe Sektion III:	627	221	33	1	98	4	102	110	44	14

Summe Sektionen:	1.504	571	94	1	208	14	258	264	53	41
-------------------------	--------------	------------	-----------	----------	------------	-----------	------------	------------	-----------	-----------



noch (zum 30.09.2007) exmatrikulierte Studierende nach Grund und Studiengang
(Kopfstatistik)



Studienfachbelegung nach Abschlusszielen

(Fallstatistik)

Mathematisch-Naturwissenschaftliche Sektion

Studienfach **Mathematik**

Abschluss	Fachsemester														Summe
	1	2	3	4	5	6	7	8	9	10	11	12	13	14 ff	
Bachelor 1. HF	24		10												34
Bachelor 1. NF	4	1					1		1						7
Magister 1. NF														1	1
Diplom 1. HF	22	1	19	6	22	3	15	5	8	2	9	1	4	4	121
Lehramt Gymn. 1. HF	36		29		15	5	10	2	7		7		2		113
Lehramt Gymn. 2. HF	30		12		12	1	11	5	17	1	8	1			98
Lehramt Gymn. EHF	1		2		1				1						5
Lehramt Gymn. EBF	6		2		3					1	1				13
Promotion 1. HF		2	1	2	1		1						1		8
Exchange Studies 1. HF	4														4
Summe 1. HF	86	3	59	8	38	8	26	7	15	2	16	1	7	4	280
Summe 2. HF	30	0	12	0	12	1	11	5	17	1	8	1	0	0	98
Summe HF	116	3	71	8	50	9	37	12	32	3	24	2	7	4	378
Summe NF/BF	11	1	4	0	4	0	1	0	2	1	1	0	0	1	26
Summe gesamt	127	4	75	8	54	9	38	12	34	4	25	2	7	5	404

Magister: mit Übergangsregelung eingestellt zum Wintersemester 2004/2005

Studienfach **Statistik**

Abschluss	Fachsemester														Summe
	1	2	3	4	5	6	7	8	9	10	11	12	13	14 ff	
Bachelor 1. NF	3		1	1			1								6
Summe NF/BF	3	0	1	1	0	0	1	0	0	0	0	0	0	0	6
Summe gesamt	3	0	1	1	0	0	1	0	0	0	0	0	0	0	6

Magister: mit Übergangsregelung eingestellt zum Wintersemester 2004/2005



noch Studienfachbelegung nach Abschlusszielen

(Fallstatistik)

Studienfach Information Engineering

Abschluss	Fachsemester														Summe
	1	2	3	4	5	6	7	8	9	10	11	12	13	14 ff	
Bachelor 1. HF	56	1	44	1	32	3	14		5	3	2	1	1	2	165
Master 1. HF	7	8	19	9	8	5	2	3	1	1					63
Promotion 1. HF		1				3									4
Exchange Studies 1. HF	3														3
Free Movers 1. HF	1														1
Eignungsprüf. 1. HF		1													1
Summe 1. HF	67	11	63	10	40	11	16	3	6	4	2	1	1	2	237
Summe HF	67	11	63	10	40	11	16	3	6	4	2	1	1	2	237
Summe gesamt	67	11	63	10	40	11	16	3	6	4	2	1	1	2	237

Studienfach Informatik

Abschluss	Fachsemester														Summe
	1	2	3	4	5	6	7	8	9	10	11	12	13	14 ff	
Bachelor 1. NF	8		4	1	1	1	4		1	1					21
Magister 2. NF								1	2	1	3		3		10
Lehramt Gymn. 1. HF	3		1												4
Lehramt Gymn. 2. HF	7		3		1	1	1		1		1				15
Lehramt Gymn. EBF	2		1				1				2				6
Promotion 1. HF				2		1	2								5
Exchange Studies 1. HF		2													2
Summe 1. HF	3	2	1	2	0	1	2	0	0	0	0	0	0	0	11
Summe 2. HF	7	0	3	0	1	1	1	0	1	0	1	0	0	0	15
Summe HF	10	2	4	2	1	2	3	0	1	0	1	0	0	0	26
Summe NF/BF	10	0	5	1	1	1	5	1	3	2	5	0	3	0	37
Summe gesamt	20	2	9	3	2	3	8	1	4	2	6	0	3	0	63

Magister: mit Übergangsregelung eingestellt zum Wintersemester 2004/2005



noch Studienfachbelegung nach Abschlusszielen

(Fallstatistik)

Studienfach **Physik**

Fachsemester

Abschluss	1	2	3	4	5	6	7	8	9	10	11	12	13	14 ff	Summe
Bachelor 1. HF	90		1		1										92
Diplom 1. HF			62	1	49	22	35	18	32	17	18	6	13	8	281
Lehramt Gymn. 1. HF	3		2		3	1	1	2	5	1	1				19
Lehramt Gymn. 2. HF	20		12		5	1	2	1	3	1	1				46
Lehramt Gymn. EBF	2		2		1				1						6
Promotion 1. HF	4	5		4	4	5	2	1	2	1	2			1	31
Exchange Studies 1. HF	2														2
Summe 1. HF	99	5	65	5	57	28	38	21	39	19	21	6	13	9	425
Summe 2. HF	20	0	12	0	5	1	2	1	3	1	1	0	0	0	46
Summe HF	119	5	77	5	62	29	40	22	42	20	22	6	13	9	471
Summe NF/BF	2	0	2	0	1	0	0	0	1	0	0	0	0	0	6
Summe gesamt	121	5	79	5	63	29	40	22	43	20	22	6	13	9	477



noch Studienfachbelegung nach Abschlusszielen

(Fallstatistik)

Studienfach Chemie

Fachsemester

Abschluss	1	2	3	4	5	6	7	8	9	10	11	12	13	14 ff	Summe
Bachelor 1. HF	55		32		27		1								115
Master 1. HF	2		2	1											5
Diplom 1. HF						4	19		13	3	6		3	1	49
Lehramt Gymn. 1. HF	10		2				6		6		2		1	1	28
Lehramt Gymn. 2. HF	17		6	2	5	1	1		1				1		34
Lehramt Gymn. EHF					1										1
Lehramt Gymn. EBF			4				1								5
Promotion 1. HF	4	15	13	4	2	3	2	1	4			1			49
Exchange Studies 1. HF	8		1												9
Exchange Studies 2. HF	1														1
Summe 1. HF	79	15	50	5	29	7	28	1	23	3	8	1	4	2	255
Summe 2. HF	18	0	6	2	5	1	1	0	1	0	0	0	1	0	35
Summe HF	97	15	56	7	34	8	29	1	24	3	8	1	5	2	290
Summe NF/BF	0	0	4	0	1	0	1	0	0	0	0	0	0	0	6
Summe gesamt	97	15	60	7	35	8	30	1	24	3	8	1	5	2	296

Diplom: mit Übergangsregelung eingestellt zum Wintersemester 2005/2006

Studienfach Life Science

Fachsemester

Abschluss	1	2	3	4	5	6	7	8	9	10	11	12	13	14 ff	Summe
Bachelor 1. HF	41		17		14		1		1						74
Master 1. HF	13	5	9	3	5										35
Summe 1. HF	54	5	26	3	19	0	1	0	1	0	0	0	0	0	109
Summe HF	54	5	26	3	19	0	1	0	1	0	0	0	0	0	109
Summe gesamt	54	5	26	3	19	0	1	0	1	0	0	0	0	0	109

noch Studienfachbelegung nach Abschlusszielen

(Fallstatistik)

Studienfach **Biologie**

Abschluss	Fachsemester														Summe
	1	2	3	4	5	6	7	8	9	10	11	12	13	14 ff	
Diplom 1. HF					3	8	47	8	55	8	39	5	5	1	179
Lehramt Gymn. 1. HF	10		10		12	1	10	1	3	3	2		1		53
Lehramt Gymn. 2. HF	10		5		1	1	4	1	6			1	1		30
Lehramt Gymn. EHF	1														1
Lehramt Gymn. EBF	16		4	2	1	1	2	1							27
musisches Lehramt Gymn. EBF*			1												1
Promotion 1. HF	11	7	12	9	3	7	3	2	2	2				1	59
Exchange Studies 1. HF		1													1
Summe 1. HF	21	8	22	9	18	16	60	11	60	13	41	5	6	2	292
Summe 2. HF	10	0	5	0	1	1	4	1	6	0	0	1	1	0	30
Summe HF	31	8	27	9	19	17	64	12	66	13	41	6	7	2	322
Summe NF/BF	17	0	5	2	1	1	2	1	0	0	0	0	0	0	29
Summe gesamt	48	8	32	11	20	18	66	13	66	13	41	6	7	2	351

* Studierende der Musikhochschule Trossingen

Diplom: mit Übergangsregelung eingestellt zum Wintersemester 2005/2006

Studienfach **Biological Sciences**

Abschluss	Fachsemester														Summe
	1	2	3	4	5	6	7	8	9	10	11	12	13	14 ff	
Bachelor 1. HF	102		51		70		3		1		1				228
Master 1. HF	4	1	9	1											15
Promotion 1. HF				2											2
Summe 1. HF	106	1	60	3	70	0	3	0	1	0	1	0	0	0	245
Summe HF	106	1	60	3	70	0	3	0	1	0	1	0	0	0	245
Summe gesamt	106	1	60	3	70	0	3	0	1	0	1	0	0	0	245

noch Studienfachbelegung nach Abschlusszielen

(Fallstatistik)

Studienfach **Psychologie**

Fachsemester

Abschluss	1	2	3	4	5	6	7	8	9	10	11	12	13	14 ff	Summe
Bachelor 1. HF	35	1	11		13	2	3								65
Master 1. HF	20	1	8	4	4										37
Diplom 1. HF	39	1	68	7	65	13	64	15	66	9	63	9	17	22	458
Promotion 1. HF	7	11	2	5	1	4	1	2	1	2		1	1		38
Exchange Studies 1. HF	10	1													11
Summe 1. HF	111	15	89	16	83	19	68	17	67	11	63	10	18	22	609
Summe HF	111	15	89	16	83	19	68	17	67	11	63	10	18	22	609
Summe gesamt	111	15	89	16	83	19	68	17	67	11	63	10	18	22	609

Magister: mit Übergangsregelung eingestellt zum WS 1997/98 (Hauptfach) bzw. WS 2001/02 (Nebenfach)



noch Studienfachbelegung nach Abschlusszielen

(Fallstatistik)

Geisteswissenschaftliche Sektion

Studienfach **Philosophie**

Abschluss	Fachsemester														Summe
	1	2	3	4	5	6	7	8	9	10	11	12	13	14 ff	
Bachelor 1. HF	32	4	28	3	17	2	2		2	1					91
Bachelor 1. NF	25	1	11	2	13	3	14	2	1						72
Master 1. HF	5	1	5	2	2										15
Magister 1. HF									1	2	4		4	6	17
Magister 2. HF											1		1	1	3
Magister 1. NF							1			2	3		2	1	9
Magister 2. NF									2	6	5		2	2	17
Promotion 1. HF	3		1	4		2	2	1	1					2	16
Exchange Studies 1. HF	11														11
Exchange Studies 2. HF	2														2
Summe 1. HF	51	5	34	9	19	4	4	1	4	3	4	0	4	8	150
Summe 2. HF	2	0	0	0	0	0	0	0	0	0	1	0	1	1	5
Summe HF	53	5	34	9	19	4	4	1	4	3	5	0	5	9	155
Summe NF/BF	25	1	11	2	13	3	14	3	3	8	8	0	4	3	98
Summe gesamt	78	6	45	11	32	7	18	4	7	11	13	0	9	12	253

Magister: mit Übergangsregelung eingestellt zum Wintersemester 2002/2003, Lehramt Gymnasium: für Studienanfänger seit WS 2000/01 nur noch Studienfach Philosophie/Ethik möglich

noch Studienfachbelegung nach Abschlusszielen

(Fallstatistik)

Studienfach **Philosophie/Ethik**

Abschluss	Fachsemester														Summe
	1	2	3	4	5	6	7	8	9	10	11	12	13	14 ff	
Lehramt Gymn. 1. HF	15	5	4	2	5	1		2	3	2	1	1	1		42
Lehramt Gymn. 2. HF	48	4	23	7	13	6	11	3	6	3	4	3	1		132
Lehramt Gymn. EHF	9	4	2		1	3	1								20
Lehramt Gymn. EBF			1			1			1						3
Summe 1. HF	15	5	4	2	5	1	0	2	3	2	1	1	1	0	42
Summe 2. HF	48	4	23	7	13	6	11	3	6	3	4	3	1	0	132
Summe HF	63	9	27	9	18	7	11	5	9	5	5	4	2	0	174
Summe NF/BF	9	4	3	0	1	4	1	0	1	0	0	0	0	0	23
Summe gesamt	72	13	30	9	19	11	12	5	10	5	5	4	2	0	197

noch Studienfachbelegung nach Abschlusszielen

(Fallstatistik)

Studienfach **Geschichte**

Abschluss	Fachsemester														Summe
	1	2	3	4	5	6	7	8	9	10	11	12	13	14 ff	
Bachelor 1. HF	29	2	42	7	23	11	14	5	6	1					140
Bachelor 1. NF	17	2	16	6	29	7	31	3	8						119
Master 1. HF	9	5	1		2			1		1	7	2	6	11	17
Magister 1. HF								1		1	5	2	6	1	28
Magister 2. HF							1			1	2	2	4	4	8
Magister 1. NF								1		1	2	2	4	4	14
Magister 2. NF								1	3	4	9		3		20
Lehramt Gymn. 1. HF	14		16	3	13	9	21	14	11	5	8	4	4	2	124
Lehramt Gymn. 2. HF	28		21	5	23	15	35	13	18	8	10		4	1	181
Lehramt Gymn. EHF	6			2	2	2	3				1	1			17
Lehramt Gymn. EBF	9	1	7	2	4	4	5	1	3	1					37
Promotion 1. HF	4	4	7		1	3	2		2	3	1				27
Exchange Studies 1. HF	17		2												19
Exchange Studies 2. HF	1														1
Summe 1. HF	73	11	68	10	39	23	37	20	19	10	16	6	10	13	355
Summe 2. HF	29	0	21	5	23	15	36	13	18	9	15	0	4	2	190
Summe HF	103	11	89	15	62	38	73	33	37	19	31	6	14	15	546
Summe NF/BF	32	3	23	10	35	13	39	6	14	6	12	3	7	4	207
Summe gesamt	135	14	112	25	97	51	112	39	51	25	43	9	21	19	753

Magister: mit Übergangsregelung eingestellt zum Wintersemester 2003/2004



noch Studienfachbelegung nach Abschlusszielen

(Fallstatistik)

Studienfach **Soziologie**

Fachsemester

Abschluss	1	2	3	4	5	6	7	8	9	10	11	12	13	14 ff	Summe
Bachelor 1. HF	68	4	48	8	70	21	116	9	27	3	1				375
Bachelor 1. NF	35	6	12	9	16	5	30	1	9	1					124
Master 1. HF	14	1	5		1										21
Magister 1. HF							1	5	9	18	40	10	7	15	105
Magister 2. HF										1					1
Magister 1. NF				2		1	1	1	3	2	3	1	2	2	18
Magister 2. NF					1		3	2	8	3	8	4	5	1	35
Promotion 1. HF	3	1	3	1	1	1	3	1						1	15
Exchange Studies 1. HF	6		1												7
Summe 1. HF	91	6	57	9	72	22	120	15	36	21	41	10	7	16	523
Summe 2. HF	0	0	0	0	0	0	0	0	0	1	0	0	0	0	1
Summe HF	91	6	57	9	72	22	120	15	36	22	41	10	7	16	524
Summe NF/BF	35	6	12	11	17	6	34	4	20	6	11	5	7	3	177
Summe gesamt	126	12	69	20	89	28	154	19	56	28	52	15	14	19	701

Magister: mit Übergangsregelung eingestellt zum Wintersemester 2004/2005



noch Studienfachbelegung nach Abschlusszielen

(Fallstatistik)

Studienfach **Sport / Sportwissenschaft**

Fachsemester

Abschluss	1	2	3	4	5	6	7	8	9	10	11	12	13	14 ff	Summe
Bachelor 1. HF	20	1	15		17	2	8		3	2	2	1			71
Master 1. HF	9	1	9	1	4	1									25
Lehramt Gymn. 1. HF	28		23	5	15	6	25	7	28	14	16	4	3	3	177
Lehramt Gymn. 2. HF	6		9	3	16		10	2	7	10	5	2	2	1	73
Lehramt Gymn. EHF	2				1		1		1						5
Lehramt Gymn. EBF	4	1	1		1		1								8
künstlerisches Lehramt Gymn. EBF*			1												1
Promotion 1. HF	5	4	2	1			1	1						1	15
Exchange Studies 1. HF	2														2
Summe 1. HF	64	6	49	7	36	9	34	8	31	16	18	5	3	4	290
Summe 2. HF	6	0	9	3	16	0	10	2	7	10	5	2	2	1	73
Summe HF	70	6	58	10	52	9	44	10	38	26	23	7	5	5	363
Summe NF/BF	6	1	2	0	2	0	2	0	1	0	0	0	0	0	14
Summe gesamt	76	7	60	10	54	9	46	10	39	26	23	7	5	5	377

* Studierende der Kunsthochschule Stuttgart



noch Studienfachbelegung nach Abschlusszielen

(Fallstatistik)

Studienfach **Allgemeine und Vergleichende Literaturwissenschaft**

Fachsemester

Abschluss	1	2	3	4	5	6	7	8	9	10	11	12	13	14 ff	Summe
Magister 1. HF									1			1	1	1	4
Summe 1. HF	0	0	0	0	0	0	0	0	1	0	0	1	1	1	4
Summe HF	0	0	0	0	0	0	0	0	1	0	0	1	1	1	4
Summe gesamt	0	0	0	0	0	0	0	0	1	0	0	1	1	1	4

Studienfach mit Übergangsregelung eingestellt zum Wintersemester 2002/2003

Studienfach **Deutsche Literatur**

Fachsemester

Abschluss	1	2	3	4	5	6	7	8	9	10	11	12	13	14 ff	Summe
Bachelor 1. HF	30		28	5	23	3	45	3	4						141
Bachelor 1. NF	34	8	18	2	16	10	18	3	4						113
Master 1. HF	11	6	2												19
Magister 1. HF								1	9	9	22	6	12	11	70
Magister 2. HF														1	1
Magister 1. NF									2	2	4		1	1	10
Magister 2. NF					1				1	4	9	3	1	5	24
Promotion 1. HF	2	3	3	2	1	2		1		4		1	1		20
Exchange Studies 1. HF	12	2													14
Free Movers 1. HF	2		3												5
Summe 1. HF	57	11	36	7	24	5	45	5	13	13	22	7	13	11	269
Summe 2. HF	0	0	0	0	0	0	0	0	0	0	0	0	0	1	1
Summe HF	57	11	36	7	24	5	45	5	13	13	22	7	13	12	270
Summe NF/BF	34	8	18	2	17	10	18	3	7	6	13	3	2	6	147
Summe gesamt	91	19	54	9	41	15	63	8	20	19	35	10	15	18	417

Magister: mit Übergangsregelung eingestellt zum Wintersemester 2003/2004

noch Studienfachbelegung nach Abschlusszielen

(Fallstatistik)

Studienfach **Literatur des Mittelalters**

Fachsemester

Abschluss	1	2	3	4	5	6	7	8	9	10	11	12	13	14 ff	Summe
Magister 2. NF													1		1
Summe NF/BF	0	0	0	0	0	0	0	0	0	0	0	0	1	0	1
Summe gesamt	0	0	0	0	0	0	0	0	0	0	0	0	1	0	1

Studienfach mit Übergangsregelung eingestellt zum Wintersemester 2002/03

Studienfach **Gender Studies**

Fachsemester

Abschluss	1	2	3	4	5	6	7	8	9	10	11	12	13	14 ff	Summe
Bachelor 1. NF	25	5	12	4	24	5	20	4	11	1	1				112
Summe NF/BF	25	5	12	4	24	5	20	4	11	1	1	0	0	0	112
Summe gesamt	25	5	12	4	24	5	20	4	11	1	1	0	0	0	112



noch Studienfachbelegung nach Abschlusszielen

(Fallstatistik)

Studienfach Englische und Amerikanische Literatur

Fachsemester

Abschluss	1	2	3	4	5	6	7	8	9	10	11	12	13	14 ff	Summe
Magister 1. HF								1	4	5	13	5	5	4	37
Magister 2. HF								1		3	1		3		8
Magister 1. NF									2	1	2	2	1	3	11
Magister 2. NF								2	2	1	3	2		1	11
Promotion 1. HF										1					1
Summe 1. HF	0	0	0	0	0	0	0	1	4	6	13	5	5	4	38
Summe 2. HF	0	0	0	0	0	0	0	1	0	3	1	0	3	0	8
Summe HF	0	0	0	0	0	0	0	2	4	9	14	5	8	4	46
Summe NF/BF	0	0	0	0	0	0	0	2	4	2	5	4	1	4	22
Summe gesamt	0	0	0	0	0	0	0	4	8	11	19	9	9	8	68

Studienfach mit Übergangsregelung eingestellt zum Wintersemester 2003/2004

Studienfach British and American Studies

Fachsemester

Abschluss	1	2	3	4	5	6	7	8	9	10	11	12	13	14 ff	Summe
Bachelor 1. HF	27	4	30	13	29	9	26	1	6						145
Bachelor 1. NF	36	1	23	5	28	7	12	2	4						118
Master 1. HF	2		2												4
Promotion 1. HF			2	1		1	1								5
Exchange Studies 1. HF	5														5
Exchange Studies 2. HF	1														1
Summe 1. HF	34	4	34	14	29	10	27	1	6	0	0	0	0	0	159
Summe 2. HF	1	0	0	0	0	0	0	0	0	0	0	0	0	0	1
Summe HF	35	4	34	14	29	10	27	1	6	0	0	0	0	0	160
Summe NF/BF	36	1	23	5	28	7	12	2	4	0	0	0	0	0	118
Summe gesamt	71	5	57	19	57	17	39	3	10	0	0	0	0	0	278

noch Studienfachbelegung nach Abschlusszielen

(Fallstatistik)

Studienfach Französische Literatur

Abschluss	Fachsemester														Summe
	1	2	3	4	5	6	7	8	9	10	11	12	13	14 ff	
Magister 2. HF									1	1	1				3
Promotion 1. HF										1					1
Summe 1. HF	0	0	0	0	0	0	0	0	0	1	0	0	0	0	1
Summe 2. HF	0	0	0	0	0	0	0	0	1	1	1	0	0	0	3
Summe HF	0	0	0	0	0	0	0	0	1	2	1	0	0	0	4
Summe gesamt	0	0	0	0	0	0	0	0	1	2	1	0	0	0	4

Studienfach mit Übergangsregelung eingestellt zum Wintersemester 2003/2004

Studienfach Französische Studien

Abschluss	Fachsemester														Summe
	1	2	3	4	5	6	7	8	9	10	11	12	13	14 ff	
Bachelor 1. HF	14		11	13	9	2	8	1	1						59
Bachelor 1. NF	11		7	5	4		1		1						29
Summe 1. HF	14	0	11	13	9	2	8	1	1	0	0	0	0	0	59
Summe HF	14	0	11	13	9	2	8	1	1	0	0	0	0	0	59
Summe NF/BF	11	0	7	5	4	0	1	0	1	0	0	0	0	0	29
Summe gesamt	25	0	18	18	13	2	9	1	2	0	0	0	0	0	88

noch Studienfachbelegung nach Abschlusszielen

(Fallstatistik)

Studienfach Italienische Literatur

Fachsemester

Abschluss	1	2	3	4	5	6	7	8	9	10	11	12	13	14 ff	Summe
Magister 2. HF														1	1
Magister 1. NF											1			1	2
Magister 2. NF														1	1
Promotion 1. HF													1		1
Summe 1. HF	0	0	0	0	0	0	0	0	0	0	0	0	1	0	1
Summe 2. HF	0	0	0	0	0	0	0	0	0	0	0	0	0	1	1
Summe HF	0	0	0	0	0	0	0	0	0	0	0	0	1	1	2
Summe NF/BF	0	0	0	0	0	0	0	0	0	0	1	0	0	2	3
Summe gesamt	0	0	0	0	0	0	0	0	0	0	1	0	1	3	5

Studienfach mit Übergangsregelung eingestellt zum Wintersemester 2003/2004

Studienfach Italienische Studien

Fachsemester

Abschluss	1	2	3	4	5	6	7	8	9	10	11	12	13	14 ff	Summe
Bachelor 1. HF	10		5	6	7	6	5	1							40
Bachelor 1. NF	7		5	1	1	1	2	1							18
Exchange Studies 1. HF	1														1
Exchange Studies 2. HF	1														1
Summe 1. HF	11	0	5	6	7	6	5	1	0	0	0	0	0	0	41
Summe 2. HF	1	0	0	0	0	0	0	0	0	0	0	0	0	0	1
Summe HF	12	0	5	6	7	6	5	1	0	0	0	0	0	0	42
Summe NF/BF	7	0	5	1	1	1	2	1	0	0	0	0	0	0	18
Summe gesamt	19	0	10	7	8	7	7	2	0	0	0	0	0	0	60

noch Studienfachbelegung nach Abschlusszielen

(Fallstatistik)

Studienfach Spanischsprachige Literatur

Abschluss	Fachsemester														Summe
	1	2	3	4	5	6	7	8	9	10	11	12	13	14 ff	
Magister 1. HF	1								1		1				3
Magister 2. HF										1		1		2	4
Magister 1. NF									1		1	2			4
Magister 2. NF									1		1				2
Summe 1. HF	1	0	0	0	0	0	0	0	1	0	1	0	0	0	3
Summe 2. HF	0	0	0	0	0	0	0	0	0	1	0	1	0	2	4
Summe HF	1	0	0	0	0	0	0	0	1	1	1	1	0	2	7
Summe NF/BF	0	0	0	0	0	0	0	0	2	0	2	2	0	0	6
Summe gesamt	1	0	0	0	0	0	0	0	3	1	3	3	0	2	13

Studienfach mit Übergangsregelung eingestellt zum Wintersemester 2003/2004

Studienfach Spanische Studien

Abschluss	Fachsemester														Summe
	1	2	3	4	5	6	7	8	9	10	11	12	13	14 ff	
Bachelor 1. HF	19		7	13	14	4	13		2						72
Bachelor 1. NF	10	2	10	7	7	2	6	1							45
Summe 1. HF	19	0	7	13	14	4	13	0	2	0	0	0	0	0	72
Summe HF	19	0	7	13	14	4	13	0	2	0	0	0	0	0	72
Summe NF/BF	10	2	10	7	7	2	6	1	0	0	0	0	0	0	45
Summe gesamt	29	2	17	20	21	6	19	1	2	0	0	0	0	0	117

Studienfach Romanische Literaturen

Abschluss	Fachsemester														Summe
	1	2	3	4	5	6	7	8	9	10	11	12	13	14 ff	
Master 1. HF	2	1	1												4
Summe 1. HF	2	1	1	0	0	0	0	0	0	0	0	0	0	0	4
Summe HF	2	1	1	0	0	0	0	0	0	0	0	0	0	0	4
Summe gesamt	2	1	1	0	0	0	0	0	0	0	0	0	0	0	4

noch Studienfachbelegung nach Abschlusszielen

(Fallstatistik)

Studienfach Slavistik (Literaturwissenschaft)

Abschluss	Fachsemester														Summe
	1	2	3	4	5	6	7	8	9	10	11	12	13	14 ff	
Bachelor 1. HF	8	2	8	2	2	5	1	2							30
Bachelor 1. NF	3	1		1	3		3	1							12
Master 1. HF	1	1													2
Magister 1. HF										1	2	1	1	2	7
Magister 2. HF														2	2
Promotion 1. HF		3	1	1	1	1	1	2			1		1		12
Exchange Studies 1. HF	2		1												3
Summe 1. HF	11	6	10	3	3	6	2	4	0	1	3	1	2	2	54
Summe 2. HF	0	0	0	0	0	0	0	0	0	0	0	0	0	2	2
Summe HF	11	6	10	3	3	6	2	4	0	1	3	1	2	4	56
Summe NF/BF	3	1	0	1	3	0	3	1	0	0	0	0	0	0	12
Summe gesamt	14	7	10	4	6	6	5	5	0	1	3	1	2	4	68

Magister: mit Übergangsregelung eingestellt zum Wintersemester 2003/2004

noch Studienfachbelegung nach Abschlusszielen

(Fallstatistik)

Studienfach Slavistik mit ostslavischem Schwerpunkt

Fachsemester

Abschluss	1	2	3	4	5	6	7	8	9	10	11	12	13	14 ff	Summe
Magister 2. NF										1					1
Summe NF/BF	0	0	0	0	0	0	0	0	0	1	0	0	0	0	1
Summe gesamt	0	0	0	0	0	0	0	0	0	1	0	0	0	0	1

Studienfach mit Übergangsregelung eingestellt zum Wintersemester 2003/2004

Studienfach Slavistik mit westslavischem Schwerpunkt

Fachsemester

Abschluss	1	2	3	4	5	6	7	8	9	10	11	12	13	14 ff	Summe
Magister 1. NF													1	1	2
Summe NF/BF	0	0	0	0	0	0	0	0	0	0	0	0	1	1	2
Summe gesamt	0	0	0	0	0	0	0	0	0	0	0	0	1	1	2

Studienfach mit Übergangsregelung eingestellt zum Wintersemester 2003/2004

Studienfach Osteuropa-Studien

Fachsemester

Abschluss	1	2	3	4	5	6	7	8	9	10	11	12	13	14 ff	Summe
Master 1. HF	3		1												4
Summe 1. HF	3	0	1	0	0	0	0	0	0	0	0	0	0	0	4
Summe HF	3	0	1	0	0	0	0	0	0	0	0	0	0	0	4
Summe gesamt	3	0	1	0	0	0	0	0	0	0	0	0	0	0	4

noch Studienfachbelegung nach Abschlusszielen

(Fallstatistik)

Studienfach Kulturwissenschaft der Antike

Fachsemester

Abschluss	1	2	3	4	5	6	7	8	9	10	11	12	13	14 ff	Summe
Bachelor 1. HF	9		9		4	1			1						24
Bachelor 1. NF	4		1		2	1	1								9
Summe 1. HF	9	0	9	0	4	1	0	0	1	0	0	0	0	0	24
Summe HF	9	0	9	0	4	1	0	0	1	0	0	0	0	0	24
Summe NF/BF	4	0	1	0	2	1	1	0	0	0	0	0	0	0	9
Summe gesamt	13	0	10	0	6	2	1	0	1	0	0	0	0	0	33

Studienfach Literatur - Kunst - Medien

Fachsemester

Abschluss	1	2	3	4	5	6	7	8	9	10	11	12	13	14 ff	Summe
Bachelor 1. HF	79		63	10	46	8	27	5	8						246
Master 1. HF	10	7	5												22
Promotion 1. HF		1	3		1		1								6
Exchange Studies 1. HF	4														4
Summe 1. HF	93	8	71	10	47	8	28	5	8	0	0	0	0	0	278
Summe HF	93	8	71	10	47	8	28	5	8	0	0	0	0	0	278
Summe gesamt	93	8	71	10	47	8	28	5	8	0	0	0	0	0	278

Studienfach Kunst- und Medienwissenschaft

Fachsemester

Abschluss	1	2	3	4	5	6	7	8	9	10	11	12	13	14 ff	Summe
Magister 1. NF								1	16	18	51	17	21	17	141
Magister 2. NF							1	1	9	14	24	9	4	10	72
Promotion 1. HF												2			2
Summe 1. HF	0	0	0	0	0	0	0	0	0	0	0	2	0	0	2
Summe HF	0	0	0	0	0	0	0	0	0	0	0	2	0	0	2
Summe NF/BF	0	0	0	0	0	0	1	2	25	32	75	26	25	27	213
Summe gesamt	0	0	0	0	0	0	1	2	25	32	75	28	25	27	215

Studienfach mit Übergangsregelung eingestellt zum Wintersemester 2003/2004

noch Studienfachbelegung nach Abschlusszielen

(Fallstatistik)

Studienfach **Deutsch**

Fachsemester

Abschluss	1	2	3	4	5	6	7	8	9	10	11	12	13	14 ff	Summe
Lehramt Gymn. 1. HF	41	3	28	8	36	26	55	24	35	14	18	7	5	4	304
Lehramt Gymn. 2. HF	18	4	23	3	19	20	34	16	17	10	12	3	3	3	185
Lehramt Gymn. EHF	3		3		1	1	3	1							12
Lehramt Gymn. EBF	21	5	14	2	6	3	3	1	2	2	1		1		61
musisches Lehramt Gymn. EBF*			2												2
künstlerisches Lehramt Gymn. EBF*	1			1											2
Promotion 1. HF	1	1	1			1									4
Exchange Studies 1. HF	60	6													66
Exchange Studies 2. HF	18														18
Summe 1. HF	102	10	29	8	36	27	55	24	35	14	18	7	5	4	374
Summe 2. HF	36	4	23	3	19	20	34	16	17	10	12	3	3	3	203
Summe HF	138	14	52	11	55	47	89	40	52	24	30	10	8	7	577
Summe NF/BF	25	5	19	3	7	4	6	2	2	2	1	0	1	0	77
Summe gesamt	163	19	71	14	62	51	95	42	54	26	31	10	9	7	654

* Studierende der Musikhochschule Trossingen bzw. der Kunsthochschule Stuttgart



noch Studienfachbelegung nach Abschlusszielen

(Fallstatistik)

Studienfach Englisch

Fachsemester

Abschluss	1	2	3	4	5	6	7	8	9	10	11	12	13	14 ff	Summe
Lehramt Gymn. 1. HF	29	1	18	9	31	35	46	28	31	14	14	4	5	3	268
Lehramt Gymn. 2. HF	20	5	25	8	31	34	44	23	31	12	14	8	5	2	262
Lehramt Gymn. EHF	3		1	1	1				1						7
Lehramt Gymn. EBF	13	3	5		3	3	1	1	1			1			31
Lehramt Gymn./EF EHF				1											1
Lehramt Gymn./EF EBF											1	1			2
musisches Lehramt Gymn. EHF*					1										1
musisches Lehramt Gymn. EBF*		1	1	1											3
Promotion 1. HF	1	5	5	1	1		1								14
Exchange Studies 1. HF	6														6
Exchange Studies 2. HF	2														2
Summe 1. HF	36	6	23	10	32	35	47	28	31	14	14	4	5	3	288
Summe 2. HF	22	5	25	8	31	34	44	23	31	12	14	8	5	2	264
Summe HF	58	11	48	18	63	69	91	51	62	26	28	12	10	5	552
Summe NF/BF	16	4	7	3	5	3	1	1	2	0	1	2	0	0	45
Summe gesamt	74	15	55	21	68	72	92	52	64	26	29	14	10	5	597

* Studierende der Musikhochschule Trossingen



noch Studienfachbelegung nach Abschlusszielen

(Fallstatistik)

Studienfach Französisch

Abschluss	Fachsemester														Summe
	1	2	3	4	5	6	7	8	9	10	11	12	13	14 ff	
Lehramt Gymn. 1. HF	22		8	10	12	8	9	5	5	7	4	1	2	1	94
Lehramt Gymn. 2. HF	8		9	8	16	7	9	7	4	6	8	2	1		85
Lehramt Gymn. EHF					1		1								2
Lehramt Gymn. EBF	6		1		4	3	3	1				2		1	21
künstlerisches Lehramt Gymn. EBF*	1														1
Exchange Studies 1. HF	3														3
Exchange Studies 2. HF	3														3
Summe 1. HF	25	0	8	10	12	8	9	5	5	7	4	1	2	1	97
Summe 2. HF	11	0	9	8	16	7	9	7	4	6	8	2	1	0	88
Summe HF	36	0	17	18	28	15	18	12	9	13	12	3	3	1	185
Summe NF/BF	7	0	1	0	5	3	4	1	0	0	0	2	0	1	24
Summe gesamt	43	0	18	18	33	18	22	13	9	13	12	5	3	2	209

* Studierende der Kunsthochschule Stuttgart

noch Studienfachbelegung nach Abschlusszielen

(Fallstatistik)

Studienfach Griechisch

Fachsemester

Abschluss	1	2	3	4	5	6	7	8	9	10	11	12	13	14 ff	Summe
Lehramt Gymn./EF EHF												1		1	2
Summe NF/BF	0	0	0	0	0	0	0	0	0	0	0	1	0	1	2
Summe gesamt	0	0	0	0	0	0	0	0	0	0	0	1	0	1	2

Studienfach mit Übergangsregelung eingestellt zum Wintersemester 2002/03

Studienfach Italienisch

Fachsemester

Abschluss	1	2	3	4	5	6	7	8	9	10	11	12	13	14 ff	Summe
Lehramt Gymn. 1. HF	6				2		2		1		1				12
Lehramt Gymn. 2. HF	4		3	1	3	3	3		1				1		19
Lehramt Gymn. EHF				2			1			1					4
Lehramt Gymn. EBF	5	2	7	1	2		1	1		1	2				22
Promotion 1. HF			1			1									2
Summe 1. HF	6	0	1	0	2	1	2	0	1	0	1	0	0	0	14
Summe 2. HF	4	0	3	1	3	3	3	0	1	0	0	0	1	0	19
Summe HF	10	0	4	1	5	4	5	0	2	0	1	0	1	0	33
Summe NF/BF	5	2	7	3	2	0	2	1	0	2	2	0	0	0	26
Summe gesamt	15	2	11	4	7	4	7	1	2	2	3	0	1	0	59

noch Studienfachbelegung nach Abschlusszielen

(Fallstatistik)

Studienfach Latein

Fachsemester

Abschluss	1	2	3	4	5	6	7	8	9	10	11	12	13	14 ff	Summe
Lehramt Gymn. 1. HF	9	2	6	3	5		1		2	2	1				31
Lehramt Gymn. 2. HF	15	3	4	1	4				2	1	1	2	1		34
Lehramt Gymn. EHF	1	1	1		1			1				1			6
Lehramt Gymn. EBF	9	5	15	2	7	1	5		3	1					48
Lehramt Gymn./EF EBF								1							1
Promotion 1. HF							1		1						2
Summe 1. HF	9	2	6	3	5	0	2	0	3	2	1	0	0	0	33
Summe 2. HF	15	3	4	1	4	0	0	0	2	1	1	2	1	0	34
Summe HF	24	5	10	4	9	0	2	0	5	3	2	2	1	0	67
Summe NF/BF	10	6	16	2	8	1	5	2	3	1	0	1	0	0	55
Summe gesamt	34	11	26	6	17	1	7	2	8	4	2	3	1	0	122

Studienfach Russisch

Fachsemester

Abschluss	1	2	3	4	5	6	7	8	9	10	11	12	13	14 ff	Summe
Lehramt Gymn. 1. HF	3	2	2	1	1	1					1				11
Lehramt Gymn. 2. HF	4	2	2	2			1								11
Lehramt Gymn. EHF			1				2								3
Lehramt Gymn. EBF	1	1		1	1										4
Exchange Studies 2. HF	2	1													3
Summe 1. HF	3	2	2	1	1	1	0	0	0	0	1	0	0	0	11
Summe 2. HF	6	3	2	2	0	0	1	0	0	0	0	0	0	0	14
Summe HF	9	5	4	3	1	1	1	0	0	0	1	0	0	0	25
Summe NF/BF	1	1	1	1	1	0	2	0	0	0	0	0	0	0	7
Summe gesamt	10	6	5	4	2	1	3	0	0	0	1	0	0	0	32

noch Studienfachbelegung nach Abschlusszielen

(Fallstatistik)

Studienfach **Spanisch**

Fachsemester

Abschluss	1	2	3	4	5	6	7	8	9	10	11	12	13	14 ff	Summe
Lehramt Gymn. 1. HF	13		2	6	9	2	5	4	2	3	2				48
Lehramt Gymn. 2. HF	18	2	15	12	13	16	13	14	5	2	3	1	1	1	116
Lehramt Gymn. EHF	2		1	1	3	4	1	1			2	1			16
Lehramt Gymn. EBF	11	2	11	5	3	4	6	5	4	1		1			53
Lehramt Gymn./EF EHF	1		1												2
Lehramt Gymn./EF EBF							1								1
Exchange Studies 2. HF	1														1
Summe 1. HF	13	0	2	6	9	2	5	4	2	3	2	0	0	0	48
Summe 2. HF	19	2	15	12	13	16	13	14	5	2	3	1	1	1	117
Summe HF	32	2	17	18	22	18	18	18	7	5	5	1	1	1	165
Summe NF/BF	14	2	13	6	6	8	7	7	4	1	2	2	0	0	72
Summe gesamt	46	4	30	24	28	26	25	25	11	6	7	3	1	1	237

noch Studienfachbelegung nach Abschlusszielen

(Fallstatistik)

Studienfach Sprachwissenschaft

Abschluss	Fachsemester														Summe
	1	2	3	4	5	6	7	8	9	10	11	12	13	14 ff	
Bachelor 1. HF	69	1	61	19	28	11	10		1						200
Bachelor 1. NF	13	1	8	1	6		9	1							39
Master 1. HF	4		3												7
Promotion 1. HF	2	1	5			1									9
Exchange Studies 1. HF	1														1
Free Movers 1. HF	1														1
Summe 1. HF	77	2	69	19	28	12	10	0	1	0	0	0	0	0	218
Summe HF	77	2	69	19	28	12	10	0	1	0	0	0	0	0	218
Summe NF/BF	13	1	8	1	6	0	9	1	0	0	0	0	0	0	39
Summe gesamt	90	3	77	20	34	12	19	1	1	0	0	0	0	0	257

Studienfach Theoretische Sprachwissenschaft

Abschluss	Fachsemester														Summe
	1	2	3	4	5	6	7	8	9	10	11	12	13	14 ff	
Magister 1. HF									1		3	1			5
Magister 2. HF														5	5
Magister 1. NF												1			1
Magister 2. NF											1				1
Summe 1. HF	0	0	0	0	0	0	0	0	1	0	3	1	0	0	5
Summe 2. HF	0	0	0	0	0	0	0	0	0	0	0	0	0	5	5
Summe HF	0	0	0	0	0	0	0	0	1	0	3	1	0	5	10
Summe NF/BF	0	0	0	0	0	0	0	0	0	0	1	1	0	0	2
Summe gesamt	0	0	0	0	0	0	0	0	1	0	4	2	0	5	12

Studienfach mit Übergangsregelung eingestellt zum Wintersemester 2003/2004



noch Studienfachbelegung nach Abschlusszielen

(Fallstatistik)

Studienfach Sprachwissenschaft mit germanistischem Schwerpunkt

Fachsemester

Abschluss	1	2	3	4	5	6	7	8	9	10	11	12	13	14 ff	Summe
Master 1. HF	2		1												3
Magister 1. HF					1			1	3	1	5	5	4	5	25
Magister 2. HF									1	2	4	1			8
Magister 1. NF										2	3	1		1	7
Magister 2. NF					1			1			1				3
Summe 1. HF	2	0	1	0	1	0	0	1	3	1	5	5	4	5	28
Summe 2. HF	0	0	0	0	0	0	0	0	1	2	4	1	0	0	8
Summe HF	2	0	1	0	1	0	0	1	4	3	9	6	4	5	36
Summe NF/BF	0	0	0	0	1	0	0	1	0	2	4	1	0	1	10
Summe gesamt	2	0	1	0	2	0	0	2	4	5	13	7	4	6	46

Studienfach mit Übergangsregelung eingestellt zum Wintersemester 2003/2004

Studienfach Sprachwissenschaft mit anglistischem Schwerpunkt

Fachsemester

Abschluss	1	2	3	4	5	6	7	8	9	10	11	12	13	14 ff	Summe
Master 1. HF	2		1												3
Magister 1. HF										1	2	2	1	3	9
Magister 2. HF										1		1	2	3	7
Magister 1. NF											1	1			2
Magister 2. NF												2	2		4
Summe 1. HF	2	0	1	0	0	0	0	0	0	1	2	2	1	3	12
Summe 2. HF	0	0	0	0	0	0	0	0	0	1	0	1	2	3	7
Summe HF	2	0	1	0	0	0	0	0	0	2	2	3	3	6	19
Summe NF/BF	0	0	0	0	0	0	0	0	0	0	1	3	2	0	6
Summe gesamt	2	0	1	0	0	0	0	0	0	2	3	6	5	6	25

Studienfach mit Übergangsregelung eingestellt zum Wintersemester 2003/2004

noch Studienfachbelegung nach Abschlusszielen

(Fallstatistik)

Studienfach **Französische Sprachwissenschaft**

Fachsemester

Abschluss	1	2	3	4	5	6	7	8	9	10	11	12	13	14 ff	Summe
Magister 1. HF													2		2
Magister 2. HF	1										2				3
Magister 1. NF											1				1
Summe 1. HF	0	0	0	0	0	0	0	0	0	0	0	0	2	0	2
Summe 2. HF	1	0	0	0	0	0	0	0	0	0	2	0	0	0	3
Summe HF	1	0	0	0	0	0	0	0	0	0	2	0	2	0	5
Summe NF/BF	0	0	0	0	0	0	0	0	0	0	1	0	0	0	1
Summe gesamt	1	0	0	0	0	0	0	0	0	0	3	0	2	0	6

Studienfach mit Übergangsregelung eingestellt zum Wintersemester 2003/2004

Studienfach **Italienische Sprachwissenschaft**

Fachsemester

Abschluss	1	2	3	4	5	6	7	8	9	10	11	12	13	14 ff	Summe
Magister 1. HF												1		1	2
Magister 1. NF													1		1
Magister 2. NF									1		1		1		3
Summe 1. HF	0	0	0	0	0	0	0	0	0	0	0	1	0	1	2
Summe HF	0	0	0	0	0	0	0	0	0	0	0	1	0	1	2
Summe NF/BF	0	0	0	0	0	0	0	0	1	0	1	0	2	0	4
Summe gesamt	0	0	0	0	0	0	0	0	1	0	1	1	2	1	6

Studienfach mit Übergangsregelung eingestellt zum Wintersemester 2003/2004

noch Studienfachbelegung nach Abschlusszielen

(Fallstatistik)

Studienfach Sprachwissenschaft mit romanistischem Schwerpunkt

Fachsemester

Abschluss	1	2	3	4	5	6	7	8	9	10	11	12	13	14 ff	Summe
Master 1. HF	2														2
Summe 1. HF	2	0	0	0	0	0	0	0	0	0	0	0	0	0	2
Summe HF	2	0	0	0	0	0	0	0	0	0	0	0	0	0	2
Summe gesamt	2	0	0	0	0	0	0	0	0	0	0	0	0	0	2

Studienfach Slavistik (Sprachwissenschaft)

Fachsemester

Abschluss	1	2	3	4	5	6	7	8	9	10	11	12	13	14 ff	Summe
Magister 1. HF										1	1	1			3
Magister 2. HF											1				1
Magister 2. NF									1						1
Promotion 1. HF										1					1
Summe 1. HF	0	0	0	0	0	0	0	0	0	2	1	1	0	0	4
Summe 2. HF	0	0	0	0	0	0	0	0	0	0	1	0	0	0	1
Summe HF	0	0	0	0	0	0	0	0	0	2	2	1	0	0	5
Summe NF/BF	0	0	0	0	0	0	0	0	1	0	0	0	0	0	1
Summe gesamt	0	0	0	0	0	0	0	0	1	2	2	1	0	0	6

Studienfach mit Übergangsregelung eingestellt zum Wintersemester 2003/2004

Studienfach Speech and Language Processing

Fachsemester

Abschluss	1	2	3	4	5	6	7	8	9	10	11	12	13	14 ff	Summe
Master 1. HF	3		1												4
Summe 1. HF	3	0	1	0	0	0	0	0	0	0	0	0	0	0	4
Summe HF	3	0	1	0	0	0	0	0	0	0	0	0	0	0	4
Summe gesamt	3	0	1	0	0	0	0	0	0	0	0	0	0	0	4

noch Studienfachbelegung nach Abschlusszielen

(Fallstatistik)

Rechts-, Wirtschafts- und Verwaltungswissenschaftliche Sektion

Studienfach **Rechtswissenschaft**

Abschluss	Fachsemester														Summe
	1	2	3	4	5	6	7	8	9	10	11	12	13	14 ff	
Bachelor 1. NF	23	2	8	3	10	2	13		3	1					65
Magister 1. NF							1	5	2		1		2		11
Magister 2. NF			1	1	3	1	6	1	4	1	3	1		2	24
1. Jur. Prüfung 1. HF	187	75	149	62	184	52	120	88	134	53	81	6	22	38	1.251
Magister/Aufbau 1. HF	7	5	6	1											19
Promotion 1. HF	10	25	8	3	2	7	3		2		1			1	62
Exchange Studies 1. HF	36														36
Free Movers 1. HF		3													3
Free Movers 1. NF	1														1
Summe 1. HF	240	108	163	66	186	59	123	88	136	53	82	6	22	39	1.371
Summe HF	240	108	163	66	186	59	123	88	136	53	82	6	22	39	1.371
Summe NF/BF	24	2	9	4	13	3	20	6	9	2	4	1	2	2	101
Summe gesamt	264	110	172	70	199	62	143	94	145	55	86	7	24	41	1.472

noch Studienfachbelegung nach Abschlusszielen

(Fallstatistik)

Studienfach Economics

Fachsemester

Abschluss	1	2	3	4	5	6	7	8	9	10	11	12	13	14 ff	Summe
Bachelor 1. HF	205	3	96												304
Promotion 1. HF			1												1
Exchange Studies 1. HF	41	1	1												43
Exchange Studies 2. HF	1	1													2
Free Movers 1. HF	1														1
Summe 1. HF	247	4	98	0	0	0	0	0	0	0	0	0	0	0	349
Summe 2. HF	1	1	0	0	0	0	0	0	0	0	0	0	0	0	2
Summe HF	248	5	98	0	0	0	0	0	0	0	0	0	0	0	351
Summe gesamt	248	5	98	0	0	0	0	0	0	0	0	0	0	0	351

Studienfach Volkswirtschaftslehre

Fachsemester

Abschluss	1	2	3	4	5	6	7	8	9	10	11	12	13	14 ff	Summe
Magister 1. NF								1	3	1	2	1	2		10
Magister 2. NF							1	1	2	2	5	1	1	4	17
Diplom 1. HF				15	66	30	63	34	58	27	27	5	4	3	332
Promotion 1. HF							3				1		1		5
Summe 1. HF	0	0	0	15	66	30	66	34	58	27	28	5	5	3	337
Summe HF	0	0	0	15	66	30	66	34	58	27	28	5	5	3	337
Summe NF/BF	0	0	0	0	0	0	1	2	5	3	7	2	3	4	27
Summe gesamt	0	0	0	15	66	30	67	36	63	30	35	7	8	7	364

Studienfach mit Übergangsregelung eingestellt zum Wintersemester 2006/2007

Studienfach Wirtschaftspädagogik

Fachsemester

Abschluss	1	2	3	4	5	6	7	8	9	10	11	12	13	14 ff	Summe
Dipl.-Handelslehr. 1. HF				9	68	22	55	28	65	16	18	9	3	4	297
Summe 1. HF	0	0	0	9	68	22	55	28	65	16	18	9	3	4	297
Summe HF	0	0	0	9	68	22	55	28	65	16	18	9	3	4	297
Summe gesamt	0	0	0	9	68	22	55	28	65	16	18	9	3	4	297

Studienfach mit Übergangsregelung eingestellt zum Wintersemester 2006/2007



noch Studienfachbelegung nach Abschlusszielen

(Fallstatistik)

Studienfach **Mathematische Finanzökonomie**

Fachsemester

Abschluss	1	2	3	4	5	6	7	8	9	10	11	12	13	14 ff	Summe
Diplom 1. HF			33	1	21	5	20	10	16	8	8		3		125
Exchange Studies 1. HF	1														1
Summe 1. HF	1	0	33	1	21	5	20	10	16	8	8	0	3	0	126
Summe HF	1	0	33	1	21	5	20	10	16	8	8	0	3	0	126
Summe gesamt	1	0	33	1	21	5	20	10	16	8	8	0	3	0	126

Studienfach **Mathematical Finance**

Fachsemester

Abschluss	1	2	3	4	5	6	7	8	9	10	11	12	13	14 ff	Summe
Bachelor 1. HF	61														61
Summe 1. HF	61	0	0	0	0	0	0	0	0	0	0	0	0	0	61
Summe HF	61	0	0	0	0	0	0	0	0	0	0	0	0	0	61
Summe gesamt	61	0	0	0	0	0	0	0	0	0	0	0	0	0	61

Studienfach **Wirtschaftswissenschaften**

Fachsemester

Abschluss	1	2	3	4	5	6	7	8	9	10	11	12	13	14 ff	Summe
Bachelor 1. NF	64	8	36	13	41	18	35		2						217
Summe NF/BF	64	8	36	13	41	18	35	0	2	0	0	0	0	0	217
Summe gesamt	64	8	36	13	41	18	35	0	2	0	0	0	0	0	217

noch Studienfachbelegung nach Abschlusszielen

(Fallstatistik)

Studienfach **Internationale Wirtschaftsbeziehungen / International Economic Relations**

Fachsemester

Abschluss	1	2	3	4	5	6	7	8	9	10	11	12	13	14 ff	Summe
Master 1. HF	24	1	21		10										56
Free Movers 1. HF	1														1
Summe 1. HF	25	1	21	0	10	0	0	0	0	0	0	0	0	0	57
Summe HF	25	1	21	0	10	0	0	0	0	0	0	0	0	0	57
Summe gesamt	25	1	21	0	10	0	0	0	0	0	0	0	0	0	57

Studienfach **Quantitive Economics and Finance**

Fachsemester

Abschluss	1	2	3	4	5	6	7	8	9	10	11	12	13	14 ff	Summe
Promotionskolleg 1. HF	4	1	6	1	4		1								17
Summe 1. HF	4	1	6	1	4	0	1	0	0	0	0	0	0	0	17
Summe HF	4	1	6	1	4	0	1	0	0	0	0	0	0	0	17
Summe gesamt	4	1	6	1	4	0	1	0	0	0	0	0	0	0	17

noch Studienfachbelegung nach Abschlusszielen

(Fallstatistik)

Studienfach Politik- und Verwaltungswissenschaft

Abschluss	Fachsemester														Summe
	1	2	3	4	5	6	7	8	9	10	11	12	13	14 ff	
Bachelor 1. HF	113	14	102	52	71	29	65	1	4						451
Master 1. HF	31	18	19	3	10										81
Promotionskolleg 1. HF	3	5	8	6	1	2	3	2	1					1	32
Exchange Studies 1. HF	28	3													31
Exchange Studies 2. HF	1														1
Free Movers 1. HF	1														1
Summe 1. HF	176	40	129	61	82	31	68	3	5	0	0	0	0	1	596
Summe 2. HF	1	0	0	0	0	0	0	0	0	0	0	0	0	0	1
Summe HF	177	40	129	61	82	31	68	3	5	0	0	0	0	1	597
Summe gesamt	177	40	129	61	82	31	68	3	5	0	0	0	0	1	597

Studienfach Verwaltungswissenschaft

Abschluss	Fachsemester														Summe
	1	2	3	4	5	6	7	8	9	10	11	12	13	14 ff	
Bachelor 1. NF	10	14	13	7	24	8	21	1	7	1					106
Diplom 1. HF							2	13	25	29	22	14	7	11	123
Exchange Studies 1. HF	1														1
Summe 1. HF	1	0	0	0	0	0	2	13	25	29	22	14	7	11	124
Summe HF	1	0	0	0	0	0	2	13	25	29	22	14	7	11	124
Summe NF/BF	10	14	13	7	24	8	21	1	7	1	0	0	0	0	106
Summe gesamt	11	14	13	7	24	8	23	14	32	30	22	14	7	11	230

Diplom: mit Übergangsregelung eingestellt zum Wintersemester 2003/2004

noch Studienfachbelegung nach Abschlusszielen

(Fallstatistik)

Studienfach **Politikwissenschaft**

Fachsemester

Abschluss	1	2	3	4	5	6	7	8	9	10	11	12	13	14 ff	Summe
Bachelor 1. NF	28	7	38	7	26	9	30	4	2						151
Magister 1. HF							1	3	1	2		1	2	3	13
Magister 2. HF											1	1		2	4
Magister 1. NF							1	1	4	10	3	3	3	4	26
Magister 2. NF									3	5	11	3	2		24
Lehramt Gymn. 1. HF	1		4		6		4		2		1		1		19
Lehramt Gymn. 2. HF	7	2	1	1	6	1	3		2					2	25
Lehramt Gymn. EHF	4		1		4	1	1		2						13
Lehramt Gymn. EBF	7	3	9	2	10	2	7	1			1			1	43
künstlerisches Lehramt Gymn. EBF*					1										1
Summe 1. HF	1	0	4	0	6	0	5	3	3	2	1	1	3	3	32
Summe 2. HF	7	2	1	1	6	1	3	0	2	0	1	1	0	4	29
Summe HF	8	2	5	1	12	1	8	3	5	2	2	2	3	7	61
Summe NF/BF	39	10	48	9	41	12	38	6	8	9	22	6	5	5	258
Summe gesamt	47	12	53	10	53	13	46	9	13	11	24	8	8	12	319

Magister: mit Übergangsregelung eingestellt zum Wintersemester 2004/2005

* Studierende der Kunsthochschule Stuttgart



Studienfachbelegung insgesamt (alle Studiengänge)

(Fallstatistik)

Abschluss	Fachsemester														Summe
	1	2	3	4	5	6	7	8	9	10	11	12	13	14 ff	
Summe 1. HF	2.204	304	1.429	374	1.231	424	1.035	365	732	304	482	119	158	178	9.339
Summe 2. HF	294	24	172	53	168	107	183	86	123	64	83	27	27	28	1.439
Summe HF	2.498	328	1.601	427	1.399	531	1.218	451	855	368	565	146	185	206	10.778
Summe EHF/EBF	146	29	102	26	65	33	50	17	20	8	11	9	1	3	520
Summe NF	359	59	225	78	257	81	265	45	123	80	170	56	65	62	1.925
Gesamtsumme	3.003	416	1.928	531	1.721	645	1.533	513	998	456	746	211	251	271	13.223



Fächerindex (alphabetisch)

Seite

Allgemeine und Vergleichende Literaturwissenschaft	42
Biological Sciences	35
Biologie	35
British and American Studies	44
Chemie	34
Deutsch	51
Deutsche Literatur	42
Economics	62
Englisch	52
Englische und Amerikanische Literatur	44
Französisch	53
Französische Literatur	45
Französische Sprachwissenschaft	59
Französische Studien	55
Gender Studies	43
Geschichte	39
Griechisch	54
Informatik	32
Information Engineering	32
Internationale Wirtschaftsbeziehungen / International Economic Relations	63
Italienisch	54
Italienische Literatur	46
Italienische Sprachwissenschaft	59
Italienische Studien	46
Kulturwissenschaft der Antike	50
Kunst- und Medienwissenschaft	50
Latein	55
Life Science	34
Literatur - Kunst - Medien	50
Literatur des Mittelalters	43
Mathematical Finance	63
Mathematik	31



noch Fächerindex (alphabetisch)	Seite
Mathematische Finanzökonomie	63
Osteuropa-Studien	49
Philosophie	37
Philosophie/Ethik	38
Physik	33
Politik- und Verwaltungswissenschaft	65
Politikwissenschaft	66
Psychologie	36
Quantitative Economics and Finance	64
Rechtswissenschaft	61
Romanische Literatur	47
Russisch	55
Slavistik (Literaturwissenschaft)	48
Slavistik (Sprachwissenschaft)	60
Slavistik mit ostslavischem Schwerpunkt	49
Slavistik mit westslavischem Schwerpunkt	49
Soziologie	40
Spanisch	56
Spanische Studien	47
Spanischsprachige Literatur	47
Speech and Language Processing	60
Sport / Sportwissenschaft	41
Sprachwissenschaft	57
Sprachwissenschaft mit anglistischem Schwerpunkt	58
Sprachwissenschaft mit germanistischem Schwerpunkt	58
Sprachwissenschaft mit romanistischem Schwerpunkt	60
Statistik	31
Theoretische Sprachwissenschaft	57
Verwaltungswissenschaft	65
Volkswirtschaftslehre	62
Wirtschaftspädagogik	62
Wirtschaftswissenschaften	63

