

Statistik über die Studierenden der Universität Konstanz

Studienjahr 2008/2009

1. Studienabschnitt (Wintersemester)

Stichtag: 31.10.2008

Inhaltsverzeichnis	Seite
Vorbemerkungen	4
Erläuterungen / Definitionen / Abkürzungen	5
Übersicht über die Zahl der Studierenden (Kopfstatistik)	7
Entwicklung der Studierendenzahlen (Kopfstatistik)	8
Gesamtzahl der Studierenden nach 1. Studienfach (Kopfstatistik)	9
Gesamtzahl der Studierenden nach 1. Studienfach und Geschlecht (Kopfstatistik)	10
Statistik nach Abschlusszielen im 1. Studienfach (Kopfstatistik)	12
Studierende aus der Hochschulregion Konstanz (Kopfstatistik)	13
Studierende aus Baden-Württemberg nach Regionen (Kopfstatistik)	14
Deutsche Studierende nach Herkunft aus Bundesländern (Kopfstatistik)	15
Ausländische Studierende nach Kontinenten (Kopfstatistik)	16
Studiengangwahl nach Staatsangehörigkeit (Kopfstatistik)	18
Studierende nach Fächergruppen und Staatsangehörigkeit (Kopfstatistik)	21
Studierende nach Altersgruppen und Studiengang (Kopfstatistik)	22
Entwicklung der Studierenden nach Geschlecht (Kopfstatistik)	26
Beurlaubte Studierende nach Grund und Studiengang (Kopfstatistik)	27
(zum 30.09.2008) exmatrikulierte Studierende nach Grund und Studiengang (Kopfstatistik)	30
Studienfachbelegung nach Abschlusszielen (Fallstatistik)	33
<u>Sektion I: Mathematisch-Naturwissenschaftliche Sektion</u>	33
Mathematik	33
Statistik	33
Information Engineering	34
Informatik	34
Informationswissenschaft	35
Physik	35
Chemie	36
Life Science	36
Biologie	37
Biological Sciences	37
Psychologie	38
<u>Sektion II: Geisteswissenschaftliche Sektion</u>	39
Philosophie	39
Philosophie/Ethik	40
Geschichte	41
Soziologie	42
Sport / Sportwissenschaft	43
Erziehungswissenschaft	43



noch Inhaltsverzeichnis	Seite
Literaturwissenschaft	44
Germanistik	44
Deutsche Literatur	44
Gender Studies	45
Anglistik	46
Englische und Amerikanische Literatur	46
British and American Studies	46
Französische Literatur	47
Französisische Studien	47
Italienische Literatur	48
Italienische Studien	48
Spanischsprachige Literatur	49
Spanische Studien	49
Romanische Literaturen	49
Slavistik	50
Slavistik (Literaturwissenschaft)	50
Slavistik mit ostslavischem Schwerpunkt	51
Slavistik mit westslavischem Schwerpunkt	51
Osteuropastudien	51
Kulturelle Grundlagen Europas	51
Kulturwissenschaft der Antike	52
Literatur - Kunst - Medien	52
Kunst- und Medienwissenschaft	52
Deutsch	53
Englisch	54
Französisch	55
Griechisch	56
Italienisch	56
Latein	57
Russisch	57
Spanisch	58



noch Inhaltsverzeichnis	Seite
Allgemeine Sprachwissenschaft	59
Sprachwissenschaft	59
Theoretische Sprachwissenschaft	59
Sprachwissenschaft mit germanistischem Schwerpunkt	60
Germanistische Sprachwissenschaft	60
Sprachwissenschaft mit anglistischem Schwerpunkt	61
Anglistische Sprachwissenschaft	61
Französische Sprachwissenschaft	62
Italienische Sprachwissenschaft	62
Romanistische Sprachwissenschaft	62
Slavistik (Sprachwissenschaft)	63
Slavistische Sprachwissenschaft	63
Speech and Language Processing	63
<u>Sektion III: Rechts-, Wirtschafts- und Verwaltungswissenschaftliche Sektion</u>	64
Rechtswissenschaft	64
Volkswirtschaftslehre (Economics)	65
Volkswirtschaftslehre	65
Wirtschaftspädagogik	65
Mathematische Finanzökonomie	66
Mathematical Finance	66
Wirtschaftswissenschaften	66
Internationale Wirtschaftsbeziehungen / International Economic Relations	67
Quantitative Economics and Finance	67
Politik- und Verwaltungswissenschaft	68
Politikwissenschaft	68
Verwaltungswissenschaft	69
European Master in Government	69
Public Administration and European Governance	69
Studienfachbelegung insgesamt [alle Studiengänge] (Fallstatistik)	70
Fächer-Index (alphabetisch)	71



Vorbemerkungen

Alle Statistiken der Studierenden - mit Ausnahme der Statistik Studienfachbelegung nach Abschlusszielen - sind als Kopfstatistik erstellt worden. Damit ist der Aussagewert dieser Statistiken unter quantitativen Gesichtspunkten eingeschränkt. Der Vorteil der Kopfstatistiken liegt in der einfachen Vergleichbarkeit mit Statistiken anderer Hochschulen und staatlichen Statistiken, die überwiegend als Kopfstatistik erstellt werden.

Die Studierendenstatistik bezieht sich auf Studienfächer, nicht auf Fachbereiche oder andere Lehreinheiten. Wegen der interdisziplinären Verflechtungen und der daraus resultierenden Lehrimporte und -exporte ist es in der Regel nicht möglich, von der Anzahl der Studierenden direkt auf die Lehrbelastung einer Lehreinheit zu schließen. Das trifft etwa auf die Fächer Life Science, Mathematische Finanzökonomie, Wirtschaftspädagogik und Verwaltungswissenschaft sowie auf die sprach- und literaturwissenschaftlichen Bachelor- und Lehramtsfächer zu.

Impressum:

Herausgeberin: Universität Konstanz
78457 Konstanz

Redaktion: Studentische Abteilung
Herr Fugger / Herr Salewski
Telefon: (07531) 88-2337/-2395

Druck: Universitätsdruckerei

Internet: http://w7.ub.uni-konstanz.de/kops/schriftenreihen_ebene2.php?sr_id=19&la=de



Erläuterungen / Definitionen / Abkürzungen

Abschluss im Ausland	Ausländische Zeitstudierende, die nur während eines bestimmten Abschnitts ihres Studiums befristet an der Universität Konstanz studieren wollen (§ 58 Abs. 9 LHG) und die ihr Studium an der ausländischen Hochschule abzuschließen planen.
Beurlaubte	Studierende, die ihr Fachstudium für ein oder mehrere Semester bei fortbestehender Einschreibung unterbrechen (bspw. wegen Auslandsstudium, Krankheit, etc.).
EHF / EBF	EF mit Hauptfachanforderungen (zum Erwerb einer weiteren in allen gymnasialen Stufen gültigen Unterrichtsbefugnis) / EF mit Beifachanforderungen (zum Erwerb einer weiteren auf die gymnasiale Unter- und Mittelstufe beschränkten Unterrichtsbefugnis)
Erstimmatrikulierte	Studierende, die zum ersten Mal an der Universität Konstanz eingeschrieben sind und vorher nicht an einer Hochschule in Deutschland studiert haben (1. Hochschulsemester).
Exchange Studies	(ausländische) Studierende, die im Rahmen der (EU-) Studentenaustauschprogramme (Sokrates/Erasmus) oder auf der Grundlage von Hochschulkooperationsverträgen bzw. als Stipendiat (DAAD, Fulbright u.a.) befristet für 1 bis 2 Semester ein Teilstudium an der Universität Konstanz absolvieren.
Fachsemester	Zahl der Semester, die Studierende im laufenden Semester in dem zugehörigen Studienfach eingeschrieben sind. Für die Zählung maßgebend sind alle im Studienfach an der Universität Konstanz verbrachten Semester (einschl. des Semesters, in dem die Prüfung abgeschlossen wird) sowie Studienzeiten aus einem anderen Studium oder im Ausland, sofern sie für den Abschluss angerechnet werden.
Fallstatistik	Jeder Studierende wird mit den Studienfächern, für die er/sie immatrikuliert ist, gezählt. Studierende mit einer Fächerkombination sind in jedem ihrer angegebenen Studienfächer ausgewiesen. Gleiche Personen kommen u.U. mehrfach vor (1., 2. und 3. Studienfach).
Forschungsaufenthalt	Doktorand/innen ausländischer Hochschulen, die im Rahmen ihrer Promotion einen Forschungsaufenthalt an der Universität Konstanz absolvieren.
Free Mover	(ausländische) Studierende, die ihr Auslandsstudium außerhalb von Kooperationsvereinbarungen der Heimathochschule selbst organisieren und befristet für 1 bis 2 Semester ein Teilstudium an der Universität Konstanz absolvieren.
HF / EF / NF	Hauptfach / Erweiterungsfach (mit den Ausprägungen EHF und EBF) / Nebenfach
Hochschulsemester	Zahl der Semester, die Studierende an Hochschulen in Deutschland (einschl. ehemaliger DDR) einschl. des laufenden Semesters eingeschrieben sind. Für die Zählung maßgebend sind auch Urlaubs- und Praxissemester, nicht jedoch eventuelle Studienkollegsemester.
Kopfstatistik	Jeder Studierende wird nur 1 Mal als Person gezählt. Studierende mit einer Fächerkombination (z.B. im Lehramts- oder Magisterstudium) werden in dem Studienfach ausgewiesen, das sie als Hauptfach bzw. 1. Hauptfach gewählt haben. Die Summe aller ausgewiesenen Studierenden ergibt die Zahl der an der Universität Konstanz eingeschriebenen Studierenden.



noch Erläuterungen / Definitionen / Abkürzungen

**Lehramt Gymn.
Lehramt Gymn./EF**

ein EF kann zusammen mit dem 1. und 2. Hauptfach mitstudiert werden (in diesem Fall im Abschluss der Wiss. Prüfung für das Lehramt an Gymnasien oder kurz: "Lehramt/Gymn."), es kann aber auch nach Abschluss des grundständigen Lehramtsstudiums separat studiert werden (dann im Abschluss der Wiss. Erweiterungsprüfung für das Lehramt an Gymnasien, kurz: "Lehramt/Gymn./EF")

Neuimmatrikulierte

Studierende, die zum angegebenen Semester neu an der Universität Konstanz eingeschrieben wurden, und die zuvor bereits an einer Hochschule in Deutschland eingeschrieben waren (Hochschulwechsler, Studienunterbrecher).

Rückmelder

Studierende, die im vorangegangenen Semester bereits an der Universität Konstanz eingeschrieben waren.



Übersicht über die Zahl der Studierenden

(Kopfstatistik)

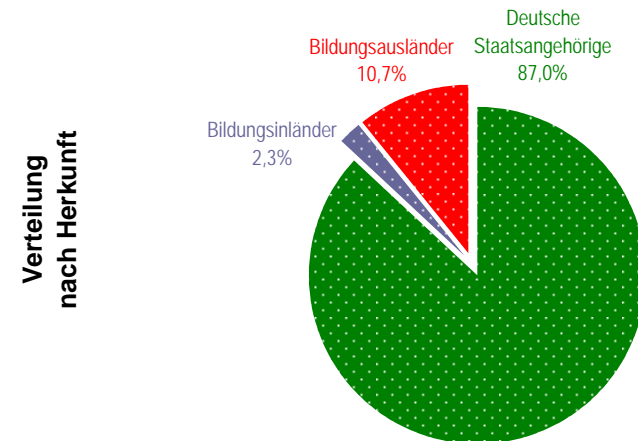
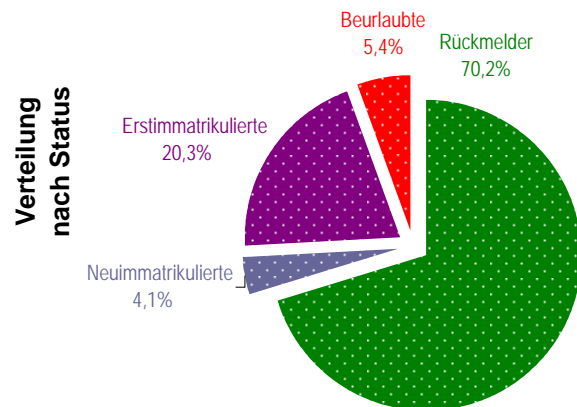
	2008/09			weiblich		männlich	
eingeschriebene Studierende	9.273			5.117	55,2%	4.156	44,8%
Rückmelder	6.509	70,2%		4.259	65,4%	2.250	34,6%
Neu- und Erstmatrikulierte	2.259	24,4%	100,0%	1.284	56,8%	975	43,2%
Neumatrikulierte	379	4,1%	16,8%	216	57,0%	163	43,0%
Erstmatrikulierte	1.880	20,3%	83,2%	1.068	56,8%	812	43,2%
Deutsche Staatsangehörige	8.069	87,0%	100,0%	4.358	54,0%	3.711	46,0%
davon aus Baden-Württemberg	5.937	64,0%	73,6%	3.188	53,7%	2.749	46,3%
davon aus der Hochschulregion Konstanz	3.533	38,1%	43,8%	1.873	53,0%	1.660	47,0%
Ausländische Studierende	1.204	13,0%	100,0%	759	63,0%	445	37,0%
davon Bildungsinländer	209	2,3%	17,4%	113	54,1%	96	45,9%
Ausländische Studierende ohne Bildungsinländer	995	10,7%	100,0%	662	66,5%	333	33,5%
davon Vollstudenten	732	7,9%	73,6%	470	64,2%	262	35,8%
Beurlaubte [1]	505	5,4%		316	62,6%	189	37,4%
Studierende [2] über 13 Hochschulsestern Studiendauer	447	4,8%		224	50,1%	223	49,9%
Studierende [2] über 13 Fachsemestern Studiendauer	181	2,0%		85	47,0%	96	53,0%
Studierende in grundständigen Studiengängen	8.166	88,1%		4496	55,1%	3670	44,9%
Studierende in weiterführenden Studiengängen	553	6,0%		343	62,0%	210	38,0%
eingeschriebene Promotionsstudierende	551	5,9%		277	50,3%	274	49,7%
Exmatrikulierte zum 30.09.	1.488	16,0%		828	55,6%	660	44,4%

Veränderung gegenüber Vorjahr

	-0,6%
	-3,2%
	+12,5%
	+28,9%
	+9,7%
	+0,2%
	-0,4%
	-19,8%
	-5,5%
	-6,7%
	-5,2%
	-2,5%
	-14,8%
	+4,0%
	+7,7%
	-2,7%
	+18,2%
	+18,2%
	-1,1%

[1] in den Studiengangsbelegungstabellen (Seite 26 ff) enthalten

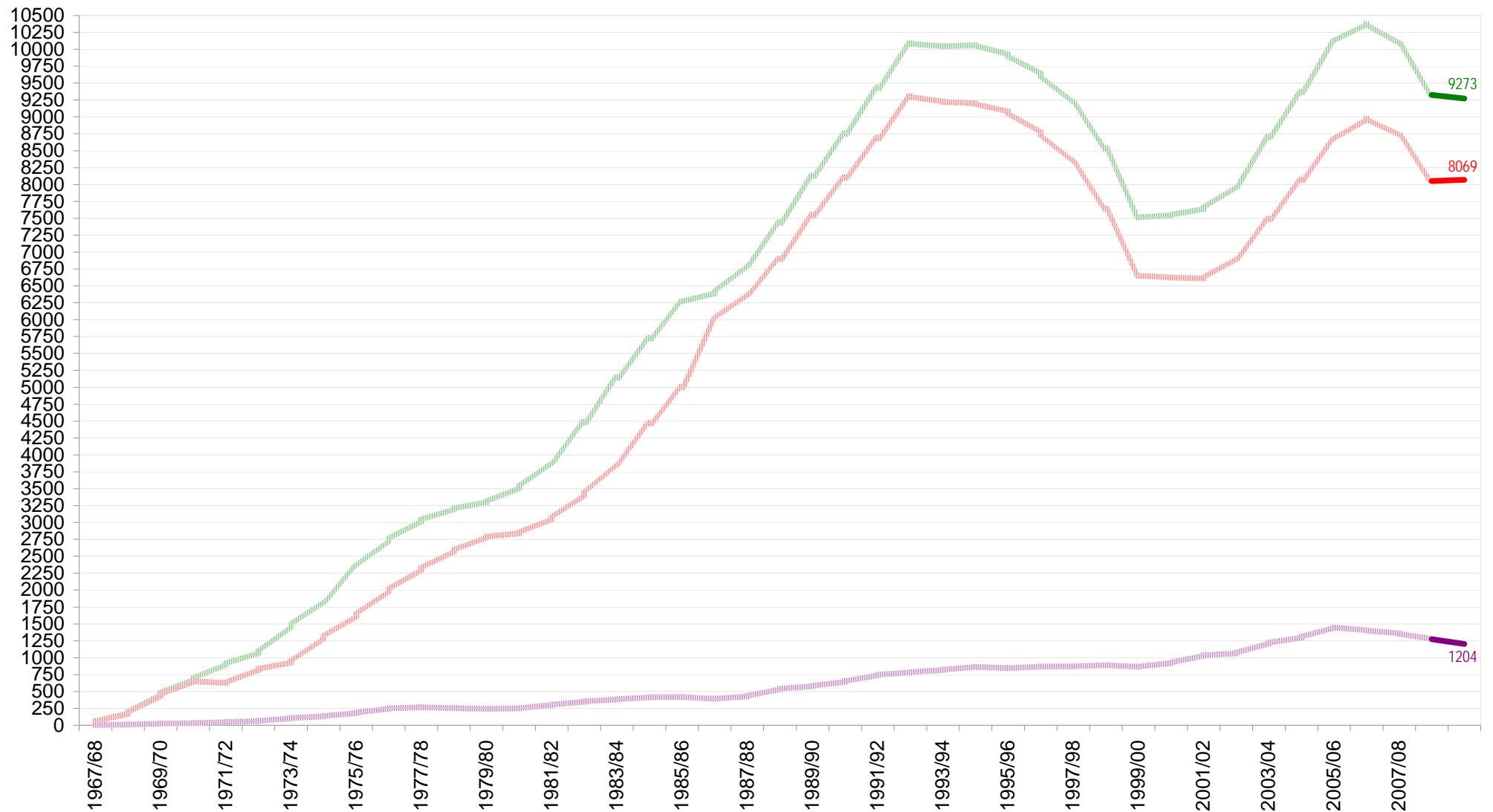
[2] in grundständigen Studiengängen (Bachelor, Magister, Diplom, Lehramt Gymnasium, Erste jur. Prüfung)



Entwicklung der Studierendenzahlen (Wintersemester)

(Kopfstatistik)

Studierende, deutsche Studierende, ausländische Studierende



Gesamtzahl der Studierenden nach 1. Studienfach

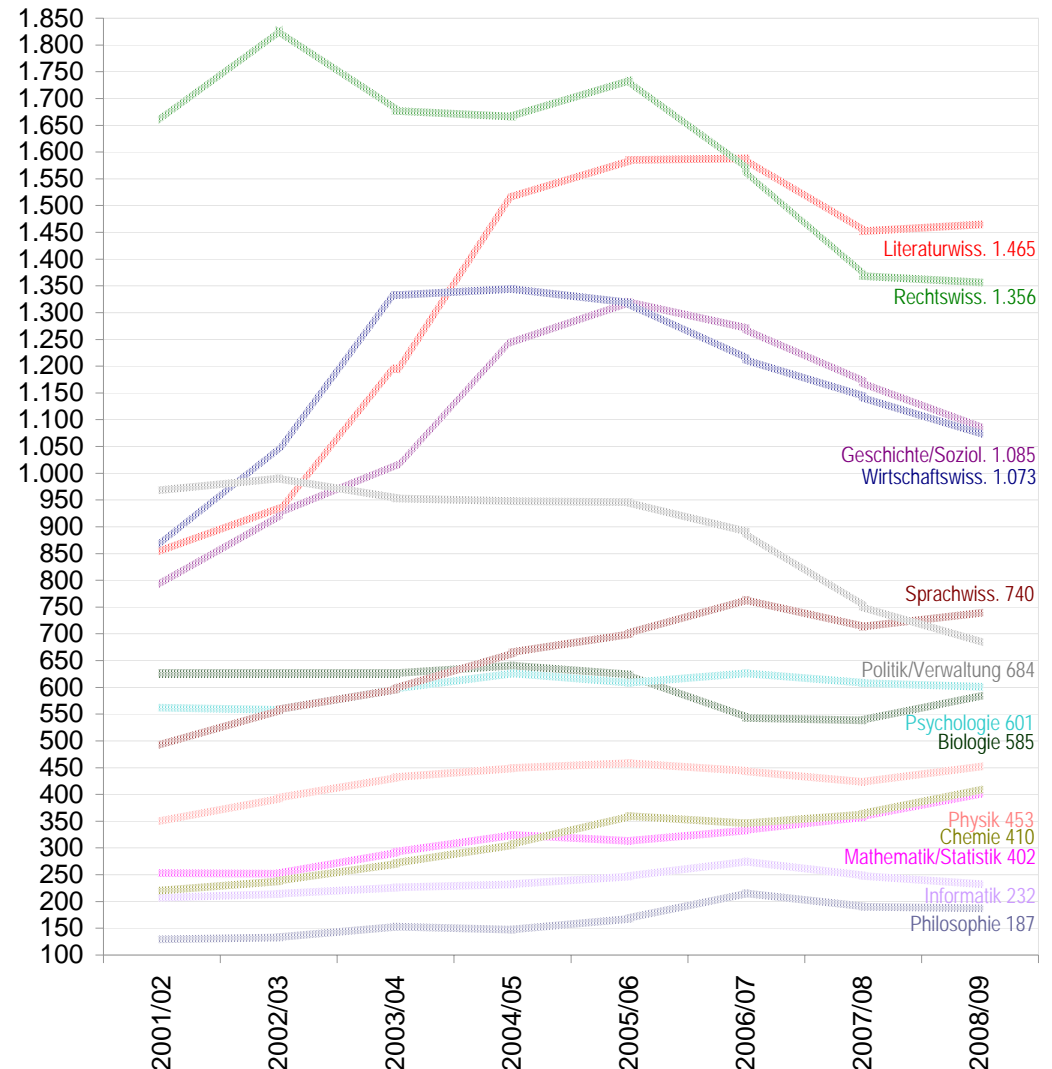
(Kopfstatistik)

Sprachen-Studiengänge (Deutsch, Englisch, Französisch, etc.) werden häufig den Fachbereichen Literatur- und Sprachwissenschaft zugeordnet. Die Studiengänge Mathematische Finanzökonomie und Mathematical Finance werden häufig den Fachbereichen Mathematik und Statistik und Wirtschaftswissenschaften zugeordnet.

Verteilung der Studierenden auf die Sektionen



Verteilung der Studierenden auf die Fachbereiche



Gesamtzahl der Studierenden nach 1. Studienfach und Geschlecht

(Kopfstatistik)

Fachbereich	Deutsche			Ausländer			Gesamtzahlen		
	männl.	weibl.	gesamt	männl.	weibl.	gesamt	männl.	weibl.	gesamt
Mathem./Stat.	221	139	361	21	20	41	243	159	402
Informatik	162	20	182	35	15	50	197	35	232
Physik	355	65	420	22	11	33	377	76	453
Chemie	202	165	367	20	23	43	222	188	410
Biologie	199	345	544	21	20	41	220	365	585
Psychologie	117	413	530	11	60	71	128	473	601
Summe Sektion I	1.256	1.147	2.404	130	149	279	1.387	1.296	2.683
Philosophie	96	59	155	22	10	32	118	69	187
Gesch./Soziol.	490	483	973	45	67	112	535	550	1.085
Literaturwiss.	284	953	1.237	54	175	229	338	1.128	1.465
Sprachwiss.	151	453	604	29	106	135	180	559	740
Summe Sektion II	1.021	1.948	2.969	150	358	508	1.171	2.306	3.477
Rechtswiss.	597	639	1.236	44	76	120	641	715	1.356
Wirtschaftswiss.	536	345	880	85	108	193	620	453	1.073
Pol.-/Verw.wiss.	301	279	580	36	68	104	337	347	684
Summe Sektion III	1.434	1.263	2.696	165	252	417	1.598	1.515	3.113
Gesamt	3.711	4.358	8.069	445	759	1.204	4.156	5.117	9.273

[1] erst- und neuimmatrikulierte Studierende

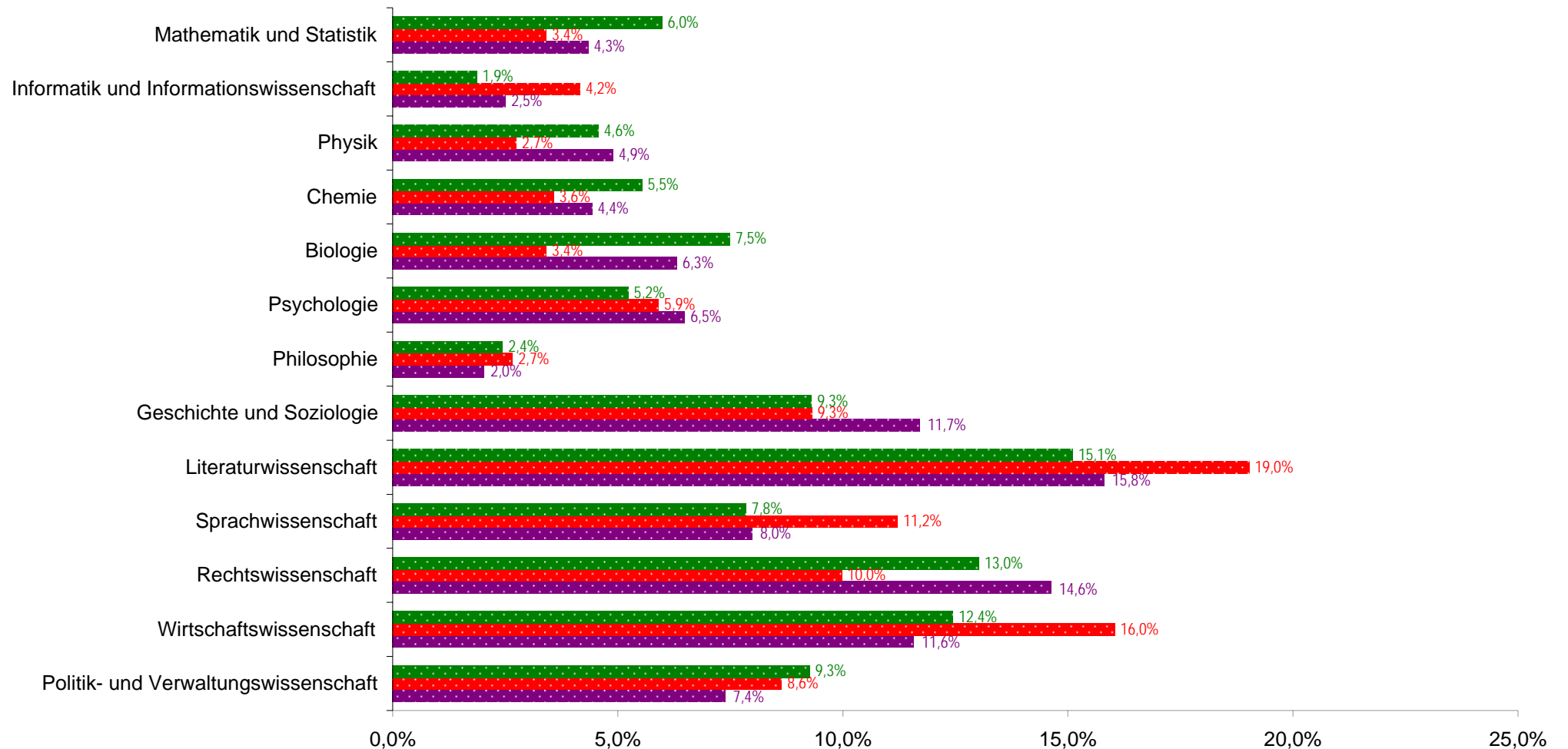
neu an die Univ. Konstanz gekommene Studierende	abs.[1]	in %
	135	33,6%
	42	18,1%
	103	22,7%
	125	30,5%
	169	28,9%
	118	19,6%
	692	25,8%
	55	29,4%
	210	19,4%
	341	23,3%
	177	23,9%
	783	22,5%
	294	21,7%
	281	26,2%
	209	30,6%
	784	25,2%
	2.259	24,4%



noch Gesamtzahl der Studierenden nach 1. Studienfach und Geschlecht

(Kopfstatistik)

Anfänger (Anteil an der Gesamtheit der Studienanfänger); **Ausländer** (Anteil an der Gesamtheit der ausländischen Studierenden); **Studierende** (Anteil an der Gesamtheit der Studierenden)

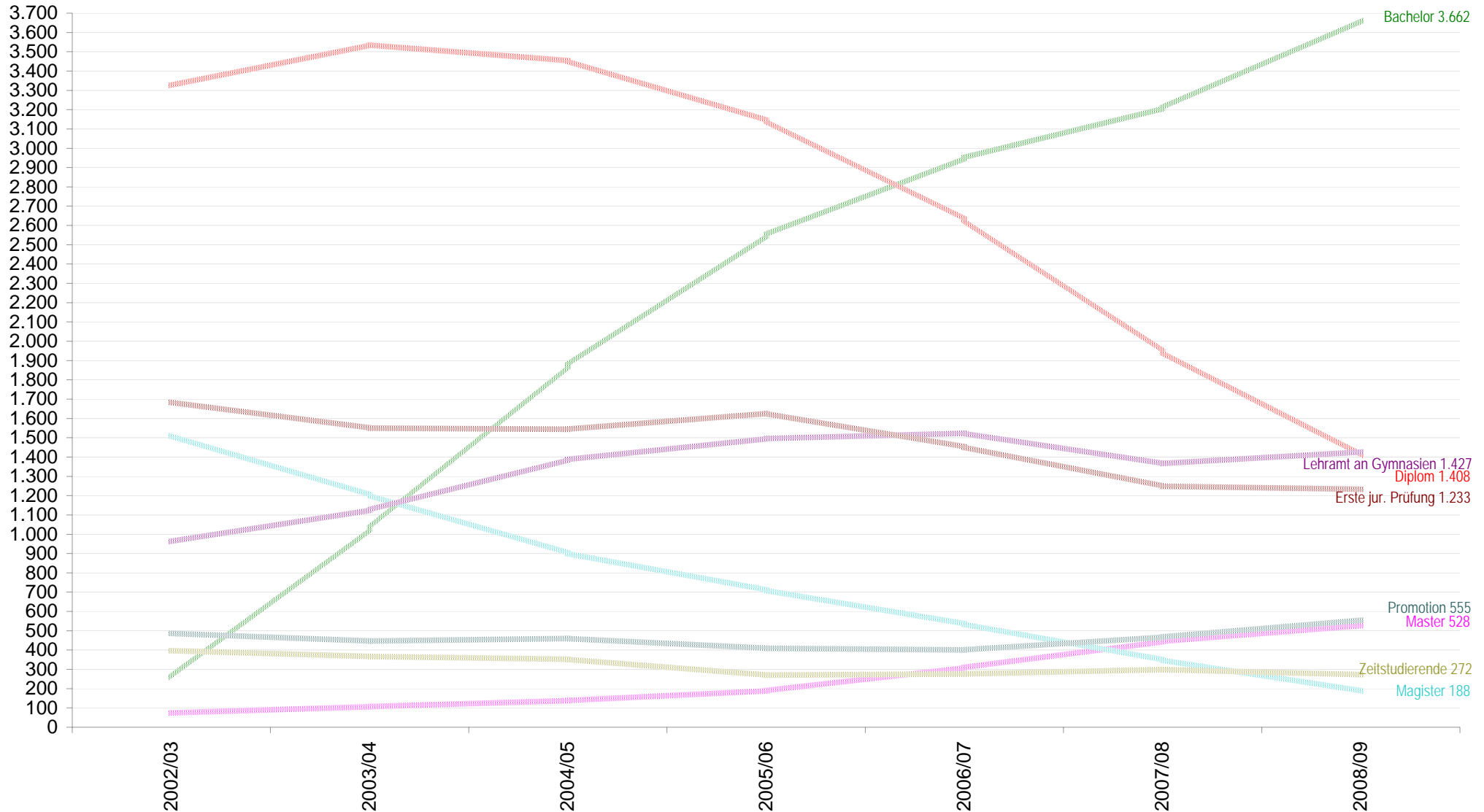


Statistik nach Abschlusszielen im 1. Studienfach

(Kopfstatistik)

Magister einschl. Magister-Aufbau LL.M.; Lehramt an Gymnasien einschl. gymnasialer Lehramtserweiterung und künstlerischem/musischem Lehramt an Gymnasien; Zeitstudierende mit oder ohne Programmbezug (Exchange Students und Free Movers); Promotion einschl. Promotionskolleg und Promotionseignungsfeststellung

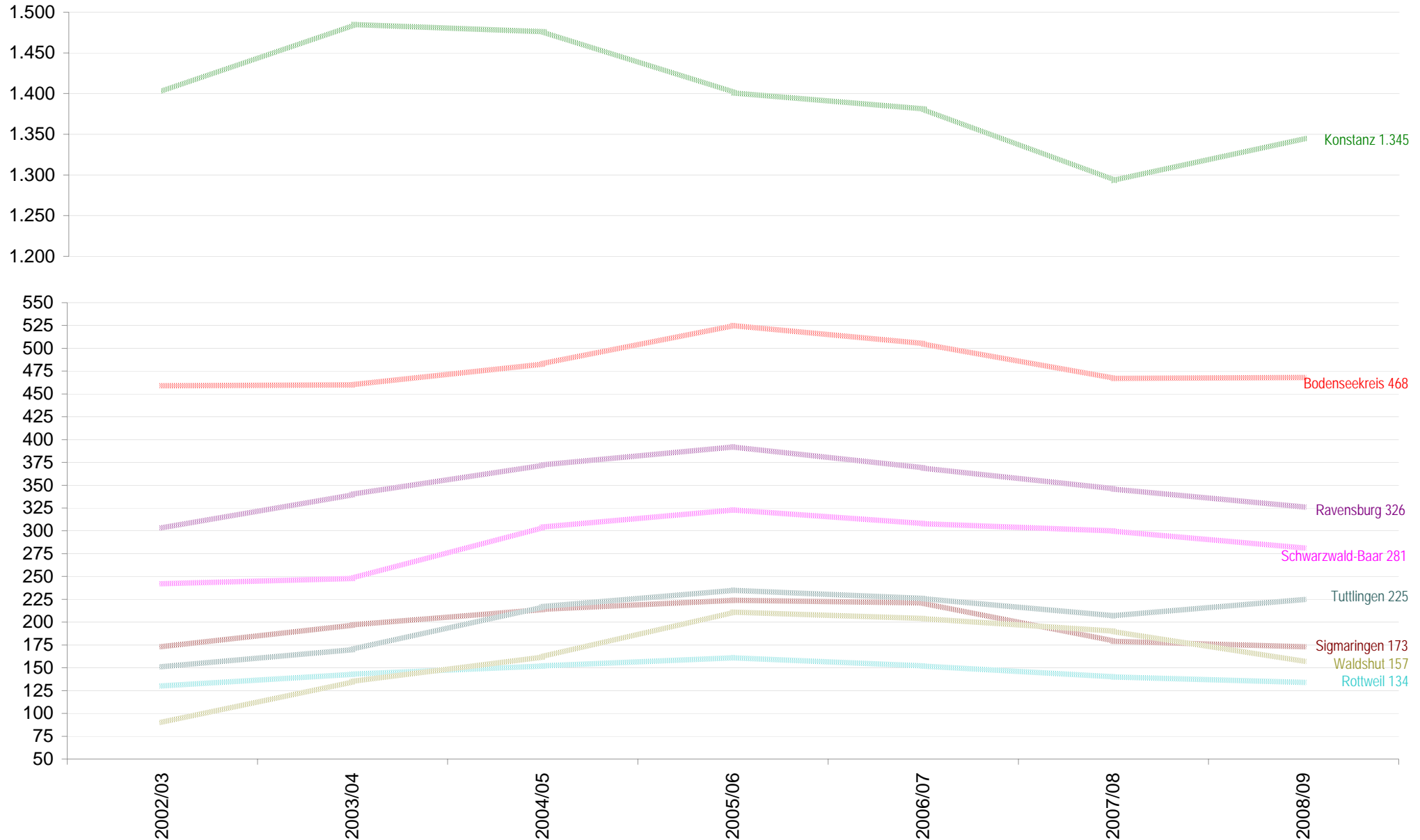
Bachelor; **Diplom**; **Lehramt an Gymnasien**; **Erste jur. Prüfung**; **Promotion**; **Master**; **Magister**; **Zeitstudierende**



Studierende aus der Hochschulregion Konstanz

(Kopfstatistik)

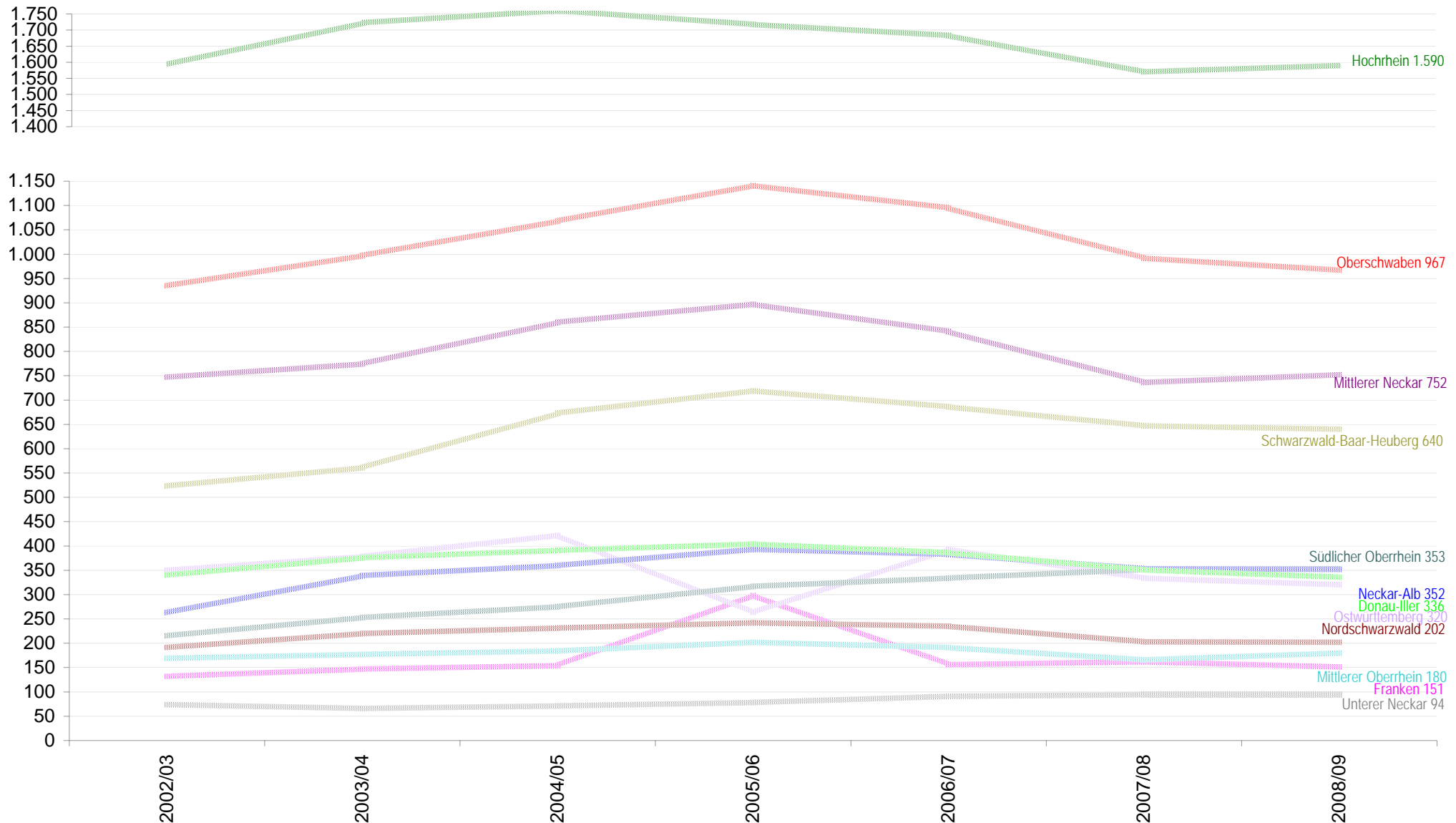
Konstanz; Bodenseekreis; Ravensburg; Schwarzwald-Baar-Kreis; Tuttlingen; Waldshut; Sigmaringen; Rottweil



Studierende aus Baden-Württemberg nach Regionen

(Kopfstatistik)

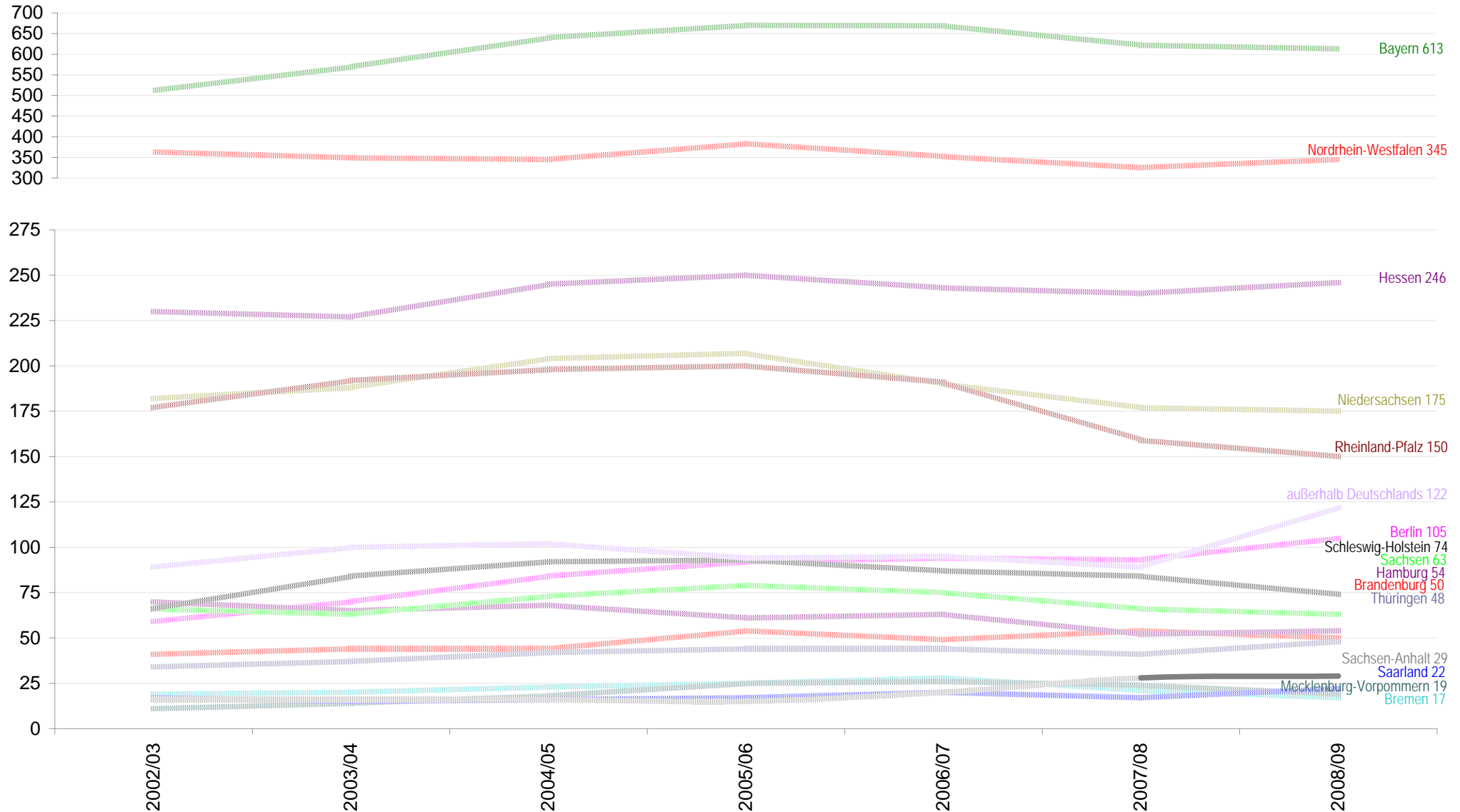
Hochrhein; Oberschwaben; Mittlerer Neckar; Schwarzwald-Baar-Heuberg; Neckar-Alb; Südlicher Oberrhein; Donau-Iller; Ostwürttemberg; Nordschwarzwald; Franken; Mittlerer Oberrhein; Unterer Neckar



Deutsche Studierende nach Herkunft aus Bundesländern

(Kopfstatistik)

Bayern; Nordrhein-Westfalen; Hessen; Niedersachsen; Rheinland-Pfalz; Berlin; außerhalb Deutschlands; Schleswig-Holstein; Sachsen; Brandenburg; Hamburg; Thüringen; Sachsen-Anhalt; Mecklenburg-Vorpommern; Bremen; Saarland



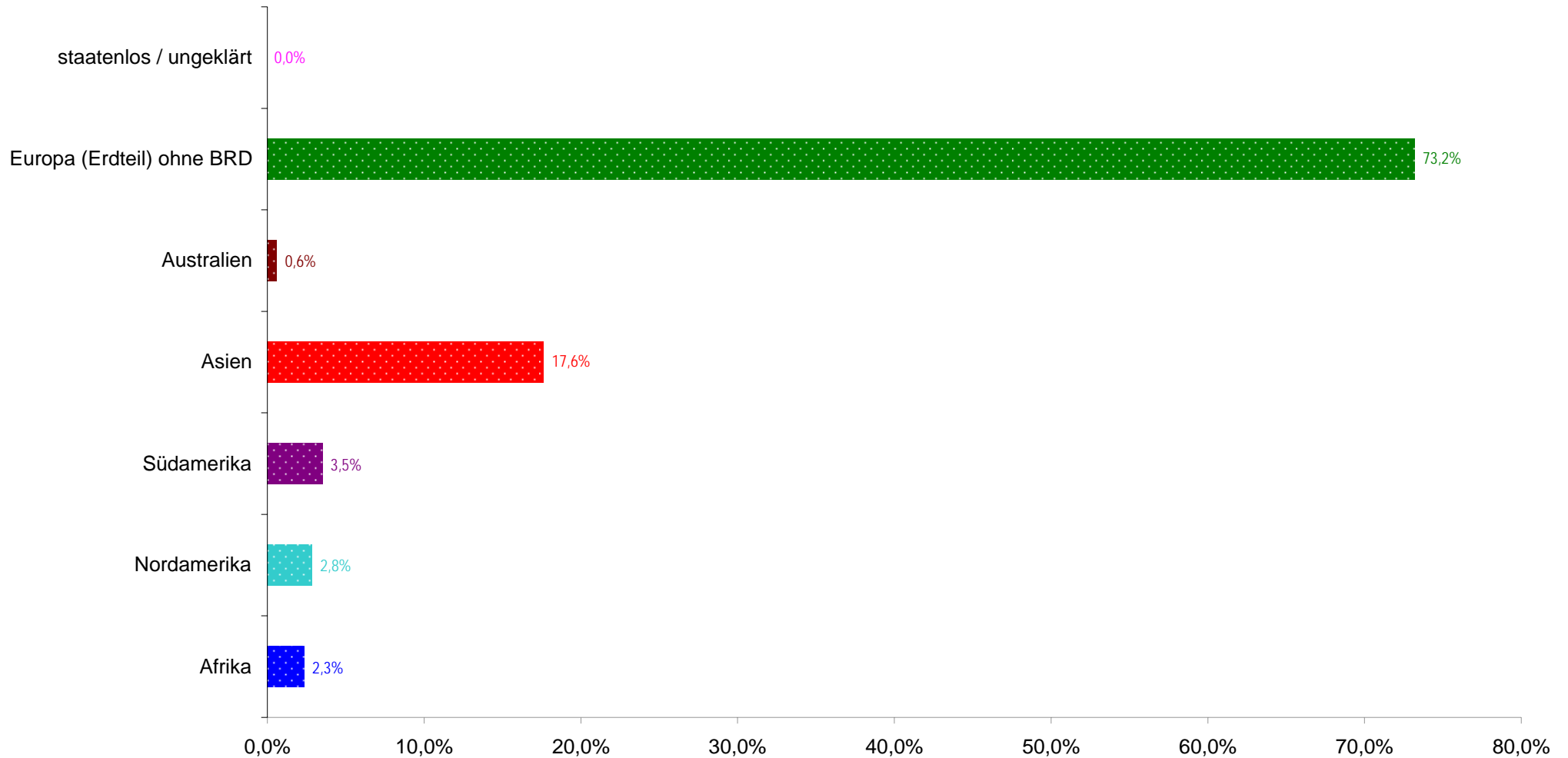
Ausländische Studierende nach Kontinenten (ausgewählte Staatsangehörigkeiten)

(Kopfstatistik)

Kontinent/Land	Gesamt					neu- und erstimmatrikuliert						
	Summe		männlich		weiblich	Summe		männlich		weiblich		
Afrika	28	2,3%	20	71,4%	8	28,6%	5	17,9%	3	60,0%	2	40,0%
Nordamerika	34	2,8%	16	47,1%	18	52,9%	23	67,6%	11	47,8%	12	52,2%
USA	26	2,2%	13	50,0%	13	50,0%	16	61,5%	8	50,0%	8	50,0%
Südamerika	42	3,5%	18	42,9%	24	57,1%	7	16,7%	2	28,6%	5	71,4%
Asien	212	17,6%	76	35,8%	136	64,2%	68	32,1%	27	39,7%	41	60,3%
Volksrepublik China	106	8,8%	41	38,7%	65	61,3%	32	30,2%	15	46,9%	17	53,1%
Korea	13	1,1%	3	23,1%	10	76,9%	6	46,2%	1	16,7%	5	83,3%
Georgien	12	1,0%	2	16,7%	10	83,3%	1	8,3%	1	100,0%	0	0,0%
Japan	9	0,7%	4	44,4%	5	55,6%	5	55,6%	2	40,0%	3	60,0%
Indien	8	0,7%	4	50,0%	4	50,0%	2	25,0%	1	50,0%	1	50,0%
Australien	7	0,6%	1	14,3%	6	85,7%	3	42,9%	1	33,3%	2	66,7%
Europa (Erdteil) ohne BRD	881	73,2%	314	35,6%	567	64,4%	293	33,3%	102	34,8%	191	65,2%
Europa (politisch) ohne BRD	549	45,6%	187	34,1%	362	65,9%	199	36,2%	66	33,2%	133	66,8%
Rumänien	101	8,4%	30	29,7%	71	70,3%	27	26,7%	7	25,9%	20	74,1%
Schweiz	85	7,1%	43	50,6%	42	49,4%	20	23,5%	12	60,0%	8	40,0%
Bulgarien	81	6,7%	23	28,4%	58	71,6%	11	13,6%	4	36,4%	7	63,6%
Russische Föderation	78	6,5%	20	25,6%	58	74,4%	22	28,2%	6	27,3%	16	72,7%
Italien	64	5,3%	28	43,8%	36	56,3%	21	32,8%	6	28,6%	15	71,4%
Türkei	56	4,7%	27	48,2%	29	51,8%	17	30,4%	9	52,9%	8	47,1%
Polen	52	4,3%	16	30,8%	36	69,2%	24	46,2%	9	37,5%	15	62,5%
Ukraine	49	4,1%	14	28,6%	35	71,4%	17	34,7%	5	29,4%	12	70,6%
Frankreich	33	2,7%	11	33,3%	22	66,7%	22	66,7%	5	22,7%	17	77,3%
Tschechische Republik	29	2,4%	9	31,0%	20	69,0%	15	51,7%	8	53,3%	7	46,7%
Großbritannien/Irland	24	2,0%	13	54,2%	11	45,8%	18	75,0%	9	50,0%	9	50,0%
Österreich	24	2,0%	12	50,0%	12	50,0%	5	20,8%	4	80,0%	1	20,0%
Litauen	21	1,7%	2	9,5%	19	90,5%	11	52,4%	1	9,1%	10	90,9%
Benelux	18	1,5%	11	61,1%	7	38,9%	4	22,2%	2	50,0%	2	50,0%
Estland	16	1,3%	5	31,3%	11	68,8%	6	37,5%	1	16,7%	5	83,3%
Griechenland	16	1,3%	7	43,8%	9	56,3%	5	31,3%	0	0,0%	5	100,0%
Kroatien	16	1,3%	6	37,5%	10	62,5%	4	25,0%	2	50,0%	2	50,0%
Bosnien und Herzegowina	15	1,2%	7	46,7%	8	53,3%	3	20,0%	0	0,0%	3	100,0%
Spanien	15	1,2%	3	20,0%	12	80,0%	6	40,0%	1	16,7%	5	83,3%
Weißrussland (Belarus)	15	1,2%	4	26,7%	11	73,3%	5	33,3%	1	20,0%	4	80,0%
Ungarn	14	1,2%	4	28,6%	10	71,4%	6	42,9%	2	33,3%	4	66,7%
Skandinavien	13	1,1%	5	38,5%	8	61,5%	8	61,5%	3	37,5%	5	62,5%
staatenlos / ungeklärt	0	-	0	-	0	-	0	-	0	-	0	-
Summe	1.204	100%	445	37,0%	759	63,0%	399	33,1%	146	36,6%	253	63,4%



noch Ausländische Studierende nach Kontinenten (ausgewählte Staatsangehörigkeiten)
(Kopfstatistik)



Studiengangswahl nach Staatsangehörigkeit

(Kopfstatistik)

Mathematisch-Naturwissen- schaftliche Sektion	Deutsche Studierende			Studierende mit ausländischer Staatsangehörigkeit								
				Summe männl. weibl.			davon Bildungsausländer			davon Bildungsinländer		
	Summe	männl.	weibl.	Summe	männl.	weibl.	Summe	männl.	weibl.	Summe	männl.	weibl.
Mathematik	279	163	116	28	15	13	23	12	11	5	3	2
Statistik	0	0	0	0	0	0	0	0	0	0	0	0
Informatik	11	9	2	6	5	1	5	4	1	1	1	0
Information Engineering	170	152	18	44	30	14	38	26	12	6	4	2
Informationswissenschaft	1	1	0	0	0	0	0	0	0	0	0	0
Physik	420	355	65	33	22	11	26	16	10	7	6	1
Chemie	234	150	84	40	18	22	33	14	19	7	4	3
Life Science	133	52	81	3	2	1	1	0	1	2	2	0
Biologie	231	81	150	21	13	8	21	13	8	0	0	0
Biological Sciences	313	118	195	20	8	12	14	6	8	6	2	4
Psychologie	530	117	413	71	11	60	61	9	52	10	2	8
Summe Sektion I:	2.322	1.198	1.124	266	124	142	222	100	122	44	24	20



noch Studiengangswahl nach Staatsangehörigkeit

Geisteswissenschaftliche Sektion	Deutsche Studierende			Studierende mit ausländischer Staatsangehörigkeit								
				davon Bildungsausländer			davon Bildungsinländer					
	Summe	männl.	weibl.	Summe	männl.	weibl.	Summe	männl.	weibl.	Summe	männl.	weibl.
Philosophie	109	75	34	32	22	10	30	21	9	2	1	1
Philosophie/Ethik	46	21	25	0	0	0	0	0	0	0	0	0
Geschichte	306	187	119	35	16	19	26	10	16	9	6	3
Soziologie	391	147	244	61	21	40	48	16	32	13	5	8
Sport/Sportwissenschaft	274	156	118	16	8	8	12	4	8	4	4	0
Erziehungswissenschaft	2	0	2	0	0	0	0	0	0	0	0	0
Literaturwissenschaft	2	0	2	0	0	0	0	0	0	0	0	0
Germanistik	1	1	0	0	0	0	0	0	0	0	0	0
Deutsche Literatur	173	49	124	55	15	40	53	15	38	2	0	2
Anglistik	1	0	1	0	0	0	0	0	0	0	0	0
Englische und Amerikanische Literatur	25	8	17	0	0	0	0	0	0	0	0	0
British and American Studies	139	28	111	25	2	23	24	2	22	1	0	1
Französische Studien	51	4	47	5	2	3	3	1	2	2	1	1
Italienische Studien	31	2	29	4	1	3	0	0	0	4	1	3
Spanischsprachige Literatur	1	0	1	1	0	1	0	0	0	1	0	1
Spanische Studien	60	7	53	4	0	4	3	0	3	1	0	1
Romanische Literaturen	5	0	5	1	0	1	1	0	1	0	0	0
Kulturwissenschaft der Antike	21	10	11	5	3	2	3	2	1	2	1	1
Slavistik (Literaturwissenschaft)	33	11	22	30	7	23	24	7	17	6	0	6
Slavistik	1	1	0	0	0	0	0	0	0	0	0	0
Osteuropa-Studien	2	0	2	4	1	3	4	1	3	0	0	0
Kulturelle Grundlagen Europas	9	2	7	4	0	4	3	0	3	1	0	1
Kunst- und Medienwissenschaft	1	1	0	1	0	1	1	0	1	0	0	0
Literatur - Kunst - Medien	275	50	225	25	7	18	21	5	16	4	2	2
Deutsch	309	72	237	92	18	74	86	17	69	6	1	5
Englisch	304	106	198	14	4	10	10	1	9	4	3	1
Französisch	79	10	69	3	1	2	2	0	2	1	1	0
Griechisch	1	1	0	0	0	0	0	0	0	0	0	0
Italienisch	16	2	14	4	3	1	1	1	0	3	2	1
Latein	39	18	21	1	1	0	1	1	0	0	0	0
Russisch	6	4	2	6	1	5	5	0	5	1	1	0
Spanisch	57	6	51	9	4	5	3	1	2	6	3	3



noch Studiengangwahl nach Staatsangehörigkeit

noch: Geisteswissenschaftliche Sektion	Deutsche Studierende			Studierende mit ausländischer Staatsangehörigkeit								
				Summe männl. weibl.			davon Bildungsausländer			davon Bildungsinländer		
	Summe	männl.	weibl.	Summe	männl.	weibl.	Summe	männl.	weibl.	Summe	männl.	weibl.
Allgemeine Sprachwissenschaft	5	1	4	4	0	4	4	0	4	0	0	0
Sprachwissenschaft	167	36	131	54	12	42	43	10	33	11	2	9
Theoretische Sprachwissenschaft	3	1	2	1	0	1	1	0	1	0	0	0
Germanistische Sprachwissenschaft	2	0	2	2	0	2	2	0	2	0	0	0
Sprachwissenschaft mit germanist. Schwerpunkt	9	2	7	3	0	3	3	0	3	0	0	0
Anglistische Sprachwissenschaft	2	0	2	1	0	1	1	0	1	0	0	0
Sprachwissenschaft mit anglist. Schwerpunkt	2	0	2	1	0	1	1	0	1	0	0	0
Italienische Sprachwissenschaft	0	0	0	1	1	0	1	1	0	0	0	0
Romanistische Sprachwissenschaft	4	0	4	0	0	0	0	0	0	0	0	0
Slavistik (Sprachwissenschaft)	1	1	0	1	0	1	1	0	1	0	0	0
Slavistische Sprachwissenschaft	0	0	0	1	0	1	1	0	1	0	0	0
Speech and Language Processing	4	1	3	2	0	2	2	0	2	0	0	0
Summe Sektion II:	2.969	1.021	1.948	508	150	358	424	116	308	84	34	50

Rechts-, Wirtschafts- und Verwaltungswissenschaftliche Sektion	Deutsche Studierende			Studierende mit ausländischer Staatsangehörigkeit								
				Summe männl. weibl.			davon Bildungsausländer			davon Bildungsinländer		
	Summe	männl.	weibl.	Summe	männl.	weibl.	Summe	männl.	weibl.	Summe	männl.	weibl.
Rechtswissenschaft	1.236	597	639	121	44	77	86	29	57	35	15	20
Volkswirtschaftslehre (Economics)	385	220	165	79	37	42	56	24	32	23	13	10
Volkswirtschaftslehre	188	144	44	41	18	23	38	16	22	3	2	1
Wirtschaftspädagogik	201	95	106	5	4	1	3	3	0	2	1	1
Mathematische Finanzökonomie	74	58	16	11	5	6	9	4	5	2	1	1
Mathematical Finance	90	59	31	16	8	8	8	4	4	8	4	4
International Economic Relations	12	7	5	45	14	31	45	14	31	0	0	0
Quantitative Economics and Finance	12	11	1	9	5	4	9	5	4	0	0	0
Politik- und Verwaltungswissenschaft	516	260	256	98	34	64	90	32	58	8	2	6
Politikwissenschaft	21	13	8	5	2	3	5	2	3	0	0	0
Verwaltungswissenschaft	39	26	13	0	0	0	0	0	0	0	0	0
European Master in Government	3	2	1	0	0	0	0	0	0	0	0	0
Public Administration and European Governance	1	0	1	0	0	0	0	0	0	0	0	0
Summe Sektion III:	2.778	1.492	1.286	430	171	259	349	133	216	81	38	43

Summen Sektionen:	8.069	3.711	4.358	1.204	445	759	995	349	646	209	96	113
--------------------------	--------------	--------------	--------------	--------------	------------	------------	------------	------------	------------	------------	-----------	------------

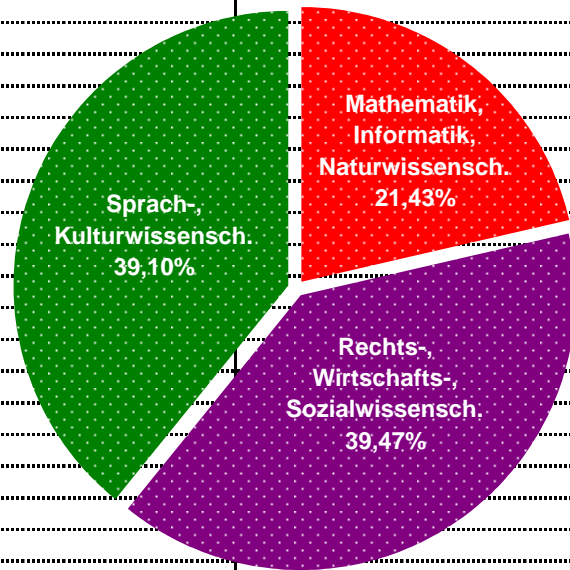


Studierende nach Fächergruppen und Staatsangehörigkeit

(Kopfstatistik)

Anmerkung: D = Studierende mit deutscher Staatsangehörigkeit, A = ausländische Studierende

Mathematik, Informatik, Naturwissensch.			Rechts-, Wirtschafts-, Sozialwissensch.			Sprach-, Kulturwissensch.		
Studiengang	D	A	Studiengang	D	A	Studiengang	D	A
Mathematik	279	28	Soziologie	391	61	Psychologie	530	71
Statistik	0	0	Rechtswissenschaft	1.236	121	Philosophie	109	32
Informatik	11	6	Volkswirtschaftslehre (Economics)	385	79	Philosophie/Ethik	46	0
Information Engineering	171	44	Volkswirtschaftslehre	188	41	Geschichte	306	35
Physik	420	33	Wirtschaftspädagogik	201	5	Sportwissenschaft	274	16
Chemie	234	40	Mathematische Finanzökonomie	74	11	Erziehungswissenschaft	2	0
Life Science	133	3	Mathematical Finance	90	16	Literaturwissenschaft	2	0
Biologie	231	21	Internationale Wirtschaftsbeziehungen	12	45	Deutsche Literatur	173	55
Biological Sciences	313	20	Quantitative Economics and Finance	12	9	Englische und Amerikanische Literatur	25	0
			Politik- und Verwaltungswissenschaften	516	98	British and American Studies	139	25
			Politikwissenschaften	21	5	Französische Studien	51	5
			Verwaltungswissenschaften	39	0	Italienische Studien	31	4
			European Master in Government	3	0	Spanischsprachige Literatur	1	1
			Public Admin. and Europ. Governance	1	0	Spanische Studien	60	4
						Romanische Literaturen	5	1
						Kulturwissenschaft der Antike	21	5
						Slavistik (Literaturwissenschaft)	33	30
						Slavistik	1	0
						Osteuropastudien	2	4
						Kulturelle Grundlagen Europas	9	4
						Kunst- und Medienwissenschaft	1	1
						Literatur-Kunst-Medien	275	25
						Deutsch/Germanistik	310	92
						Englisch/Anglistik	305	14
						Französisch	79	3
						Griechisch	1	0
						Italienisch	16	4
						Latein	39	1
						Russisch	6	6
						Spanisch	57	9
						(Allgemeine/Theoretische) Sprachwissensch.	175	59
						Sprachwissenschaft anglistisch/germanisti	15	7
						Italienische/Romanistische/Slavistische Sp	5	3
						Speech and Language Processing	4	2
	1.792	195		3.169	491		3.108	518
	21,4%	1.987		39,5%	3.660		39,1%	3.626



Studierende nach Altersgruppen und Studiengang

(Kopfstatistik)

Mathematisch-Naturwissen- schaftliche Sektion	Alter												
	<20	20	21	22	23	24	25	26	27	28	29	30	>30
Mathematik	29	53	57	45	35	20	22	16	11	6	6	1	6
Informatik	0	3	1	3	1	0	1	1	1	3	1	0	2
Information Engineering	5	17	25	21	26	18	23	15	16	15	14	5	14
Informationswissenschaft	0	0	0	0	0	0	0	0	0	0	0	0	1
Physik	34	54	54	56	54	53	47	28	27	14	6	8	18
Chemie	12	32	42	26	34	28	26	24	14	12	15	4	5
Life Science	15	33	28	22	15	9	5	4	5	0	0	0	0
Biologie	2	7	10	12	22	40	43	31	30	17	16	8	14
Biological Sciences	24	80	82	54	41	17	9	10	6	5	2	1	2
Psychologie	13	49	62	69	66	77	48	42	28	32	16	13	86
Summe Sektion I:	134	328	361	308	294	262	224	171	138	104	76	40	148
in %	5,2%	12,7%	13,9%	11,9%	11,4%	10,1%	8,7%	6,6%	5,3%	4,0%	2,9%	1,5%	5,7%

Geisteswissenschaftliche Sektion	Alter												
	<20	20	21	22	23	24	25	26	27	28	29	30	>30
Philosophie	8	9	14	17	17	12	9	8	10	6	4	5	22
Philosophie/Ethik	5	5	6	3	5	5	4	6	3	2	1	0	1
Geschichte	9	23	35	41	46	38	45	28	19	13	9	5	30
Soziologie	7	39	49	42	45	61	48	41	39	18	21	10	32
Sportwissenschaft	3	17	34	34	38	43	25	29	17	14	11	9	16
Erziehungswissenschaft	0	0	0	0	0	0	0	0	1	0	0	0	1
Literaturwissenschaft	0	0	0	0	0	0	0	0	0	1	1	0	0
Germanistik	0	0	0	0	0	0	0	0	0	0	0	0	1
Deutsche Literatur	5	13	18	28	24	24	22	16	12	11	11	9	35
Anglistik	0	0	0	0	0	0	0	0	1	0	0	0	0
Englische und Amerikanische Literatur	0	0	0	0	0	0	1	5	3	5	7	1	3
British and American Studies	9	13	28	23	20	23	6	12	16	6	2	2	4
Französische Studien	3	6	6	17	10	4	4	0	1	0	2	1	2
Italienische Studien	2	5	3	3	8	5	2	3	1	1	0	1	1
Spanischsprachige Literatur	0	0	0	0	0	0	0	1	0	0	0	0	1
Spanische Studien	5	7	7	10	15	7	4	3	0	3	1	0	2
Romanische Literaturen	0	0	0	0	0	2	2	0	2	0	0	0	0
Kulturwissenschaft der Antike	1	2	4	3	5	1	1	0	2	2	0	0	5
Slavistik	0	0	0	0	0	0	0	0	1	0	0	0	0
Slavistik (Literaturwissenschaft)	1	5	2	3	10	7	5	6	3	1	1	3	16
Osteuropa-Studien	0	0	0	0	0	0	1	1	2	0	0	1	1

noch Studierende nach Altersgruppen und Studiengang

(Kopfstatistik)

Geisteswissenschaftliche Sektion	Alter												
	<20	20	21	22	23	24	25	26	27	28	29	30	>30
Kulturelle Grundlagen Europas	0	0	0	0	3	3	2	3	1	0	0	0	1
Literatur - Kunst - Medien	13	34	62	47	47	38	21	14	6	5	2	2	9
Kunst- und Medienwissenschaft	0	0	0	0	0	0	0	0	0	0	0	0	2
Deutsch	17	33	60	44	55	56	48	29	16	13	5	3	22
Englisch	21	35	25	29	31	40	42	40	24	9	5	7	10
Französisch	3	12	13	10	15	15	3	4	4	0	2	1	0
Griechisch	0	0	0	0	0	0	0	0	0	0	0	0	1
Italienisch	1	5	1	1	0	2	2	5	0	0	1	0	2
Latein	1	8	4	3	9	2	3	2	1	2	0	1	4
Russisch	0	1	2	0	0	4	0	1	1	0	2	1	0
Spanisch	4	8	9	9	11	4	5	7	3	2	0	1	3
Allgemeine Sprachwissenschaft	0	1	0	2	0	2	3	0	0	0	0	0	1
Sprachwissenschaft	10	30	42	23	27	17	11	13	9	4	11	8	16
Theoretische Sprachwissenschaft	0	0	0	0	0	0	0	1	1	1	0	0	1
Germanistische Sprachwissenschaft	0	0	0	0	0	1	1	0	2	0	0	0	0
Sprachwiss. mit germanist. Schwerpkt.	0	0	0	0	0	0	3	2	2	0	1	0	4
Anglistische Sprachwissenschaft	0	0	0	0	0	2	0	0	1	0	0	0	0
Sprachwiss. mit anglist. Schwerpkt.	0	0	0	0	0	0	0	1	1	1	0	0	0
Italienische Sprachwissenschaft	0	0	0	0	0	0	0	0	0	0	1	0	0
Romanistische Sprachwissenschaft	0	0	0	0	2	1	1	0	0	0	0	0	0
Slavistik (Sprachwissenschaft)	0	0	0	0	0	0	0	0	0	0	0	1	1
Slavistische Sprachwissenschaft	0	0	0	0	0	0	0	0	0	0	1	0	0
Speech and Language Processing	0	0	0	0	1	3	0	0	0	2	0	0	0
Summe Sektion II:	128	311	424	392	444	422	324	281	205	122	102	72	250
in %	3,7%	8,9%	12,2%	11,3%	12,8%	12,1%	9,3%	8,1%	5,9%	3,5%	2,9%	2,1%	7,2%



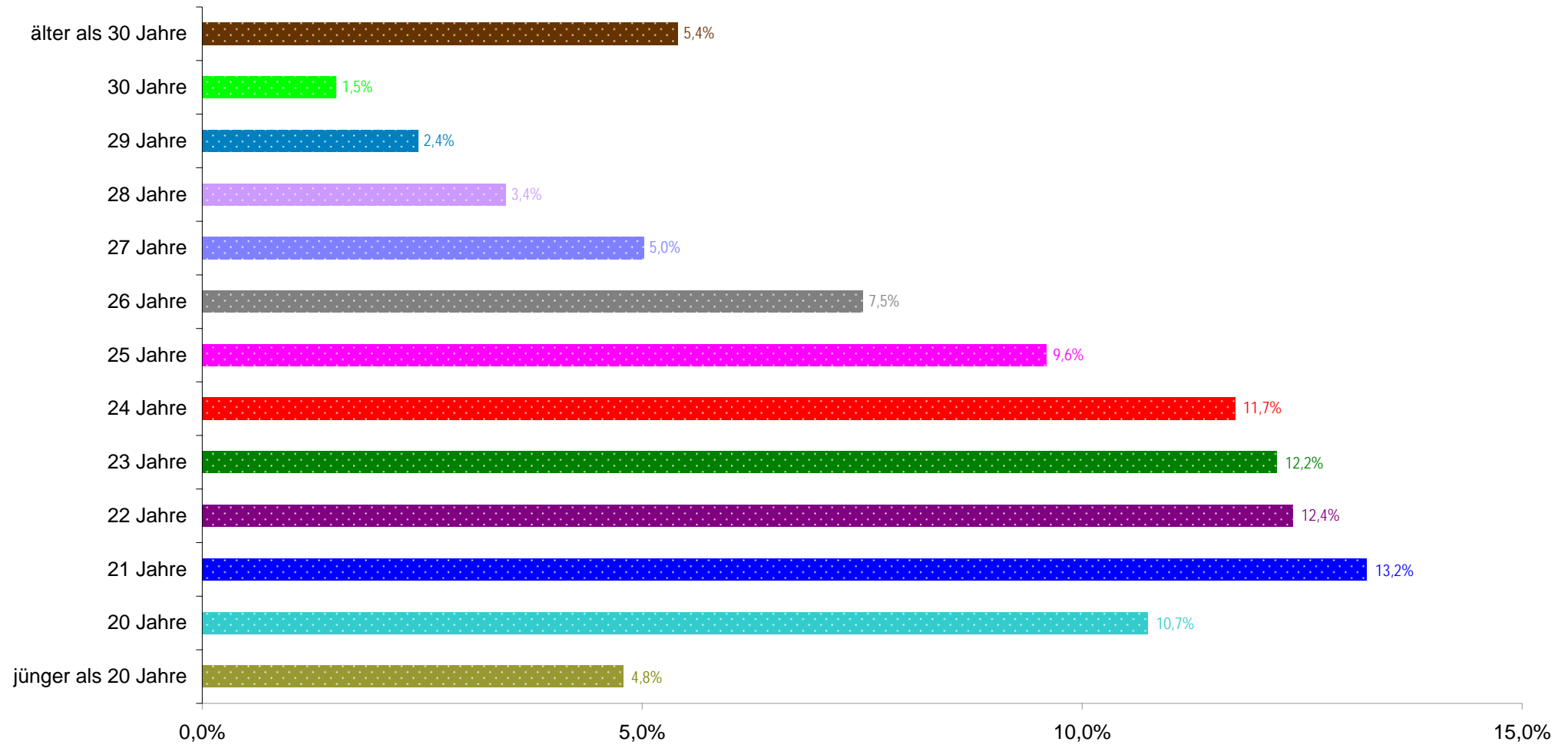
noch Studierende nach Altersgruppen und Studiengang

(Kopfstatistik)

Rechts-, Wirtschafts- und Verwaltungswissensch. Sektion	Alter												
	<20	20	21	22	23	24	25	26	27	28	29	30	>30
Rechtswissenschaft	89	155	182	180	162	184	150	87	43	36	18	13	57
Volkswirtschaftslehre (Economics)	37	94	117	102	46	29	11	10	4	5	1	2	6
Volkswirtschaftslehre	0	1	0	12	32	48	58	33	21	6	10	1	7
Wirtschaftspädagogik	0	0	0	10	29	39	32	46	17	16	8	1	8
Mathematische Finanzökonomie	0	0	6	14	13	18	18	11	3	1	0	0	1
Mathematical Finance	18	27	29	15	7	5	1	1	1	1	0	0	1
International Economic Relations	0	0	3	12	15	11	8	6	1	0	0	0	1
Quantitative Economics and Finance	0	0	0	0	0	1	4	3	6	4	2	1	0
Politik- und Verwaltungswissenschaft	37	78	104	101	85	67	52	32	16	19	5	8	11
Politikwissenschaft	0	2	1	3	4	2	2	3	3	2	1	0	3
Verwaltungswissenschaft	0	0	0	0	0	0	3	11	7	3	4	3	8
European Master in Government	0	0	0	0	0	0	2	1	0	0	0	0	0
Public Admin. and Europ. Governance	0	0	0	0	1	0	0	0	0	0	0	0	0
Summe Sektion III:	181	357	442	449	394	404	341	244	122	93	49	29	103
in %	5,6%	11,1%	13,8%	14,0%	12,3%	12,6%	10,6%	7,6%	3,8%	2,9%	1,5%	0,9%	3,2%
Summen Sektionen:	443	996	1.227	1.149	1.132	1.088	889	696	465	319	227	141	501
in %	4,8%	10,7%	13,2%	12,4%	12,2%	11,7%	9,6%	7,5%	5,0%	3,4%	2,4%	1,5%	5,4%

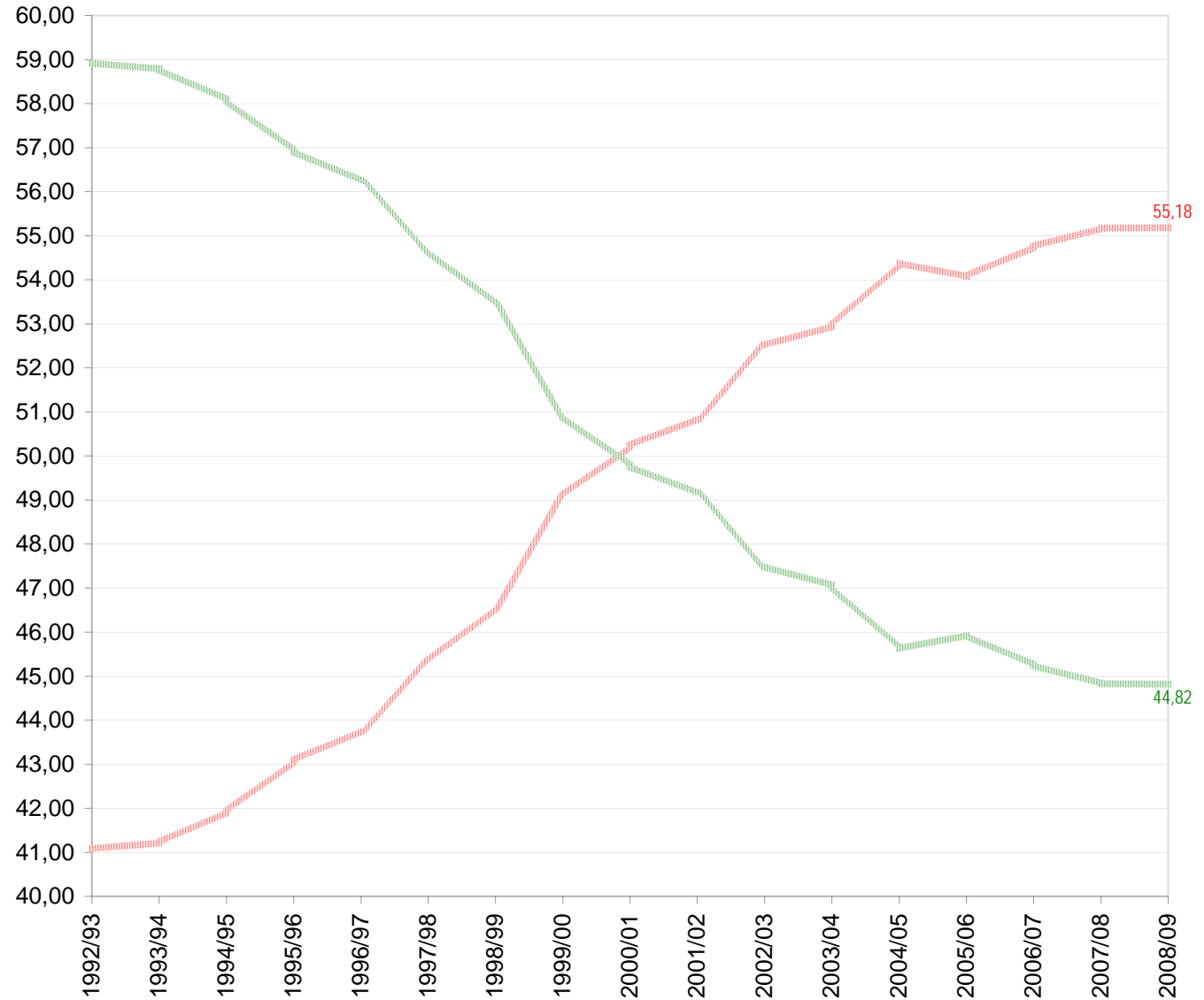
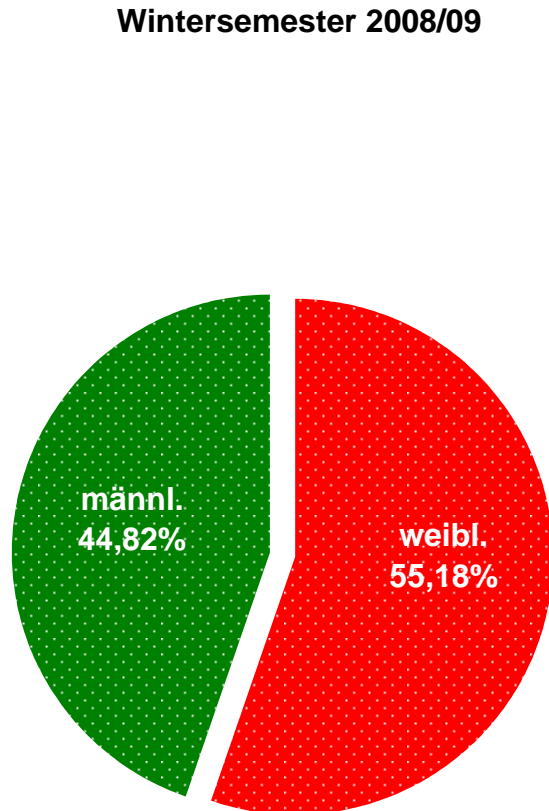


noch Studierende nach Altersgruppen und Studiengang (Kopfstatistik)



Entwicklung der Studierenden nach Geschlecht (Kopfstatistik)

Entwicklung der Studierendenzahlen nach Geschlecht (in %)



Beurlaubte Studierende nach Grund und Studiengang

(Kopfstatistik)

Mathem.-Naturwiss. Sektion	Summe	Auslandsaufenthalt	Fremdsprachassist.	Mutterschutz	Kinderbetreuung	Angehörig.-pflege	Krankheit	Praktikum	Wehr-, Zivildienst	Strafverbüßung	sonstiges
Mathematik	9	8	0	1	0	0	0	0	0	0	0
Information Engineering	2	0	0	0	0	0	1	1	0	0	0
Physik	7	4	0	0	1	0	1	0	0	0	1
Chemie	5	3	0	0	1	0	0	1	0	0	0
Life Science	3	3	0	0	0	0	0	0	0	0	0
Biologie	11	6	0	1	0	0	0	3	0	0	1
Biological Sciences	8	6	0	1	0	0	0	1	0	0	0
Psychologie	24	13	0	1	3	0	1	6	0	0	0
Summe Sektion I:	69	43	0	4	5	0	3	12	0	0	2

Geisteswiss. Sektion	Summe	Auslandsaufenthalt	Fremdsprachassist.	Mutterschutz	Kinderbetreuung	Angehörig.-pflege	Krankheit	Praktikum	Wehr-, Zivildienst	Strafverbüßung	sonstiges
Philosophie	6	3	0	0	0	0	3	0	0	0	0
Geschichte	9	6	0	0	2	1	0	0	0	0	0
Soziologie	17	8	0	0	1	0	4	4	0	0	0
Sportwissenschaft	14	9	0	0	1	0	0	3	0	0	1
Deutsche Literatur	13	6	0	0	1	0	3	2	0	0	1
Englische und Amerik. Lit.	1	0	0	0	0	0	0	1	0	0	0
British and American Studies	23	18	0	0	0	1	0	4	0	0	0
Französische Studien	11	11	0	0	0	0	0	0	0	0	0
Italienische Studien	6	3	0	0	0	0	0	3	0	0	0
Spanischsprachige Literatur	1	0	0	0	1	0	0	0	0	0	0
Spanische Studien	5	5	0	0	0	0	0	0	0	0	0
Romanische Literaturen	3	2	0	0	0	0	0	0	0	0	1
Kulturwissenschaft der Antike	4	4	0	0	0	0	0	0	0	0	0
Slavistik (Literaturwissenschaft)	4	1	0	1	2	0	0	0	0	0	0
Osteuropastudien	3	3	0	0	0	0	0	0	0	0	0
Literatur - Kunst - Medien	20	16	0	0	1	0	1	2	0	0	0



noch Beurlaubte Studierende nach Grund und Studiengang

(Kopfstatistik)

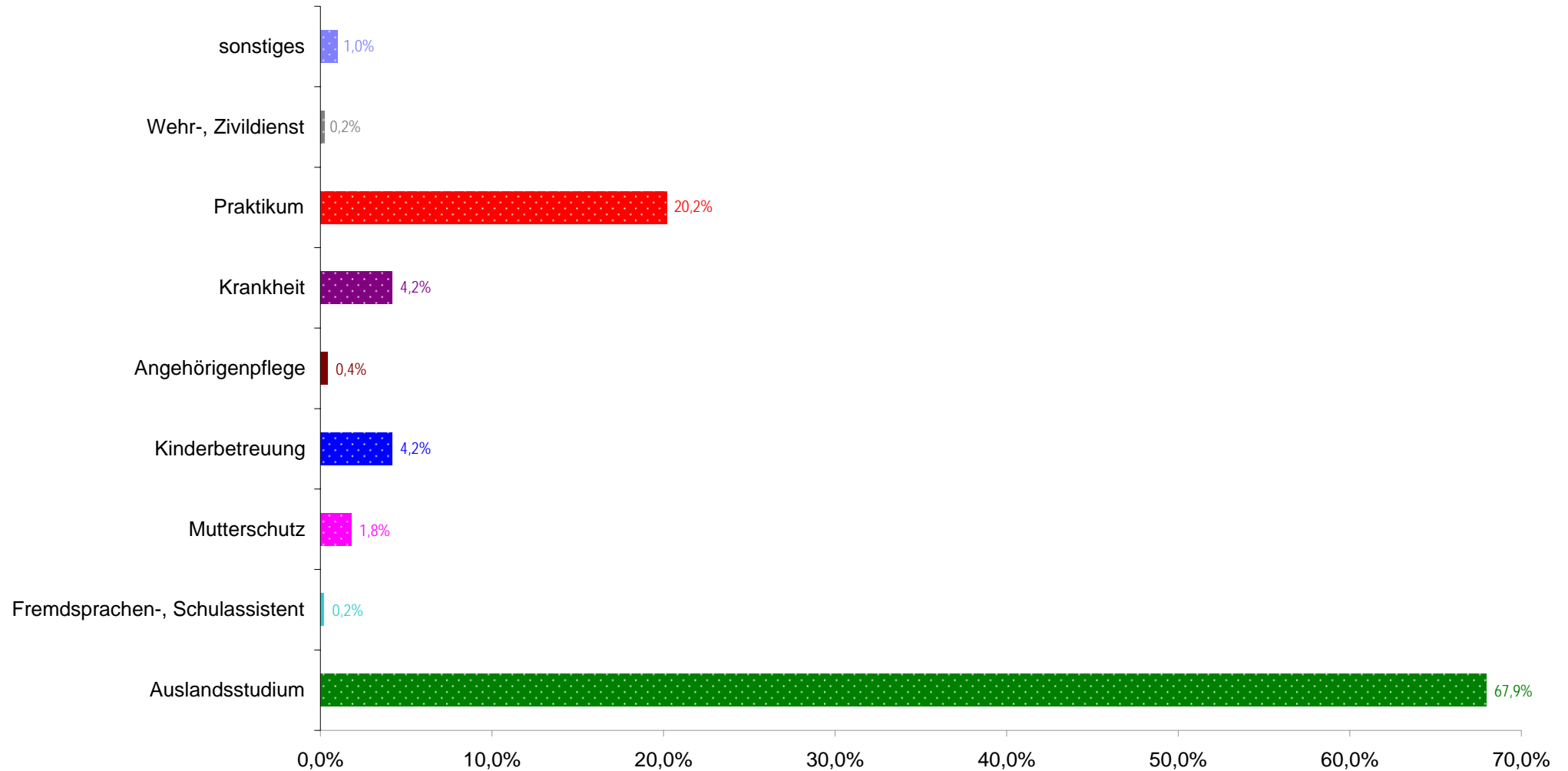
noch: Geisteswiss. Sektion	Summe	Auslandsaufenthalt	Fremdsprachassist.	Mutterschutz	Kinderbetreuung	Angehörig-pflege	Krankheit	Praktikum	Wehr-, Zivil-dienst	Strafver-büß-ung	sonst-iges
Deutsch	14	11	0	0	0	0	2	1	0	0	0
Englisch	27	27	0	0	0	0	0	0	0	0	0
Französisch	13	13	0	0	0	0	0	0	0	0	0
Italienisch	1	1	0	0	0	0	0	0	0	0	0
Latein	1	1	0	0	0	0	0	0	0	0	0
Spanisch	10	10	0	0	0	0	0	0	0	0	0
Allgemeine Sprachwissenschaft	2	0	0	0	0	0	0	2	0	0	0
Sprachwissenschaft	29	13	1	2	1	0	0	12	0	0	0
Romanistische Sprachwiss.	2	2	0	0	0	0	0	0	0	0	0
Slavistik (Sprachwissenschaft)	1	0	0	1	0	0	0	0	0	0	0
Speech and Language Processing	2	1	0	1	0	0	0	0	0	0	0
Summe Sektion II:	242	174	1	5	10	2	13	34	0	0	3

Rechts-, Wirtschafts-, Verwaltungswiss. Sektion	Summe	Auslandsaufenthalt	Fremdsprachassist.	Mutterschutz	Kinderbetreuung	Angehörig-pflege	Krankheit	Praktikum	Wehr-, Zivil-dienst	Strafver-büß-ung	sonst-iges
Rechtswissenschaft	29	25	0	0	2	0	2	0	0	0	0
Volkswirtschaftslehre (Economics)	19	16	0	0	0	0	0	2	1	0	0
Volkswirtschaftslehre	41	19	0	0	1	0	1	20	0	0	0
Wirtschaftspädagogik	28	4	0	0	0	0	0	24	0	0	0
Mathematische Finanzökonomie	20	12	0	0	0	0	0	8	0	0	0
Mathematical Finance	1	0	0	0	1	0	0	0	0	0	0
International Economic Relations	2	1	0	0	1	0	0	0	0	0	0
Politik- und Verwaltungswiss.	50	47	0	0	0	0	1	2	0	0	0
Politikwissenschaft	3	2	0	0	0	0	1	0	0	0	0
Verwaltungswissenschaft	1	0	0	0	1	0	0	0	0	0	0
Summe Sektion III:	194	126	0	0	6	0	5	56	1	0	0

Summe Sektionen:	505	343	1	9	21	2	21	102	1	0	5
-------------------------	------------	------------	----------	----------	-----------	----------	-----------	------------	----------	----------	----------



noch Beurlaubte Studierende nach Grund und Studiengang (Kopfstatistik)



(zum 30.09.2008) exmatrikulierte Studierende nach Grund und Studiengang
(Kopfstatistik)

Mathem.-Naturwiss. Sektion	Ge- sam	Beendigung nach bestand. Prüfung	Aufgabe des Studiums	Wehr-, Zivil- dienst	Hoch- schul- wechs.	Unter- brech- ung	Nicht- rück- meldg.	Ende des Zeit- studiums	endgültiges Nichtbestehen einer Prüfung	sonst- iges
Mathematik	28	12	0	0	6	0	4	3	0	3
Statistik	1	1	0	0	0	0	0	0	0	0
Informatik	4	0	1	0	0	0	1	2	0	0
Information Engineering	25	11	1	0	4	0	7	0	2	0
Physik	42	25	3	0	4	0	7	2	0	1
Chemie	36	4	6	0	9	0	8	8	0	1
Life Science	7	3	0	0	3	0	1	0	0	0
Biologie	43	35	0	0	0	0	5	2	0	1
Biological Sciences	42	26	3	0	5	0	6	0	1	1
Psychologie	81	47	3	0	5	0	7	17	0	2
Summe Sektion I:	309	164	17	0	36	0	46	34	3	9

Geisteswiss. Sektion	Ge- sam	Beendigung nach bestand. Prüfung	Aufgabe des Studiums	Wehr-, Zivil- dienst	Hoch- schul- wechs.	Unter- brech- ung	Nicht- rück- meldg.	Ende des Zeit- studiums	endgültiges Nichtbestehen einer Prüfung	sonst- iges
Philosophie	31	5	1	0	7	0	9	9	0	0
Philosophie/Ethik	8	2	2	0	0	0	4	0	0	0
Geschichte	61	27	5	0	6	0	7	14	1	1
Soziologie	105	80	2	0	5	0	11	7	0	0
Sportwissenschaft	29	22	1	0	1	0	3	1	0	1
Allg. und Vergleich. Lit.wiss.	1	1	0	0	0	0	0	0	0	0
Deutsche Literatur	46	22	2	0	4	0	9	9	0	0
Englische und Amerik. Lit.	4	3	0	0	1	0	0	0	0	0
British and American Studies	21	10	4	0	1	0	1	3	0	2
Französische Studien	6	4	1	0	0	0	1	0	0	0
Italienische Literatur	1	1	0	0	0	0	0	0	0	0
Italienische Studien	8	5	0	0	0	0	1	2	0	0
Spanischsprachige Literatur	1	1	0	0	0	0	0	0	0	0
Spanische Studien	19	10	3	0	6	0	0	0	0	0
Kulturwissenschaft der Antike	1	0	0	0	1	0	0	0	0	0
Slavistik (Literaturwissenschaft)	6	0	0	0	0	0	1	5	0	0
Osteuropastudien	1	1	0	0	0	0	0	0	0	0
Literatur - Kunst - Medien	26	11	3	0	4	0	5	3	0	0

noch (zum 30.09.2008) exmatrikulierte Studierende nach Grund und Studiengang

(Kopfstatistik)

noch: Geisteswiss. Sektion	Ge- sam	Beendigung nach bestand. Prüfung	Aufgabe des Studiums	Wehr-, Zivil- dienst	Hoch- schul- wechs.	Unter- brech- ung	Nicht- rück- meldg.	Ende des Zeit- studiums	endgültiges Nichtbestehen einer Prüfung	sonst- iges
Deutsch	73	17	1	0	2	0	3	48	0	2
Englisch	26	9	1	0	1	0	8	6	1	0
Französisch	14	8	1	0	0	0	3	2	0	0
Latein	7	0	1	0	3	0	2	0	0	1
Russisch	4	0	2	0	0	0	1	0	1	0
Sprachwissenschaft	44	27	3	0	4	0	7	3	0	0
Theoretische Sprachwissenschaft	1	1	0	0	0	0	0	0	0	0
Sprachwiss. mit germ. Schwerp.	7	6	0	0	0	0	1	0	0	0
Sprachwiss. mit anglist. Schwerp.	3	3	0	0	0	0	0	0	0	0
Französische Sprachwissenschaft	2	2	0	0	0	0	0	0	0	0
Italienische Sprachwissenschaft	1	1	0	0	0	0	0	0	0	0
Slavistik (Sprachwissenschaft)	2	1	0	0	0	0	0	0	0	1
Summe Sektion II:	559	280	33	0	46	0	77	112	3	8

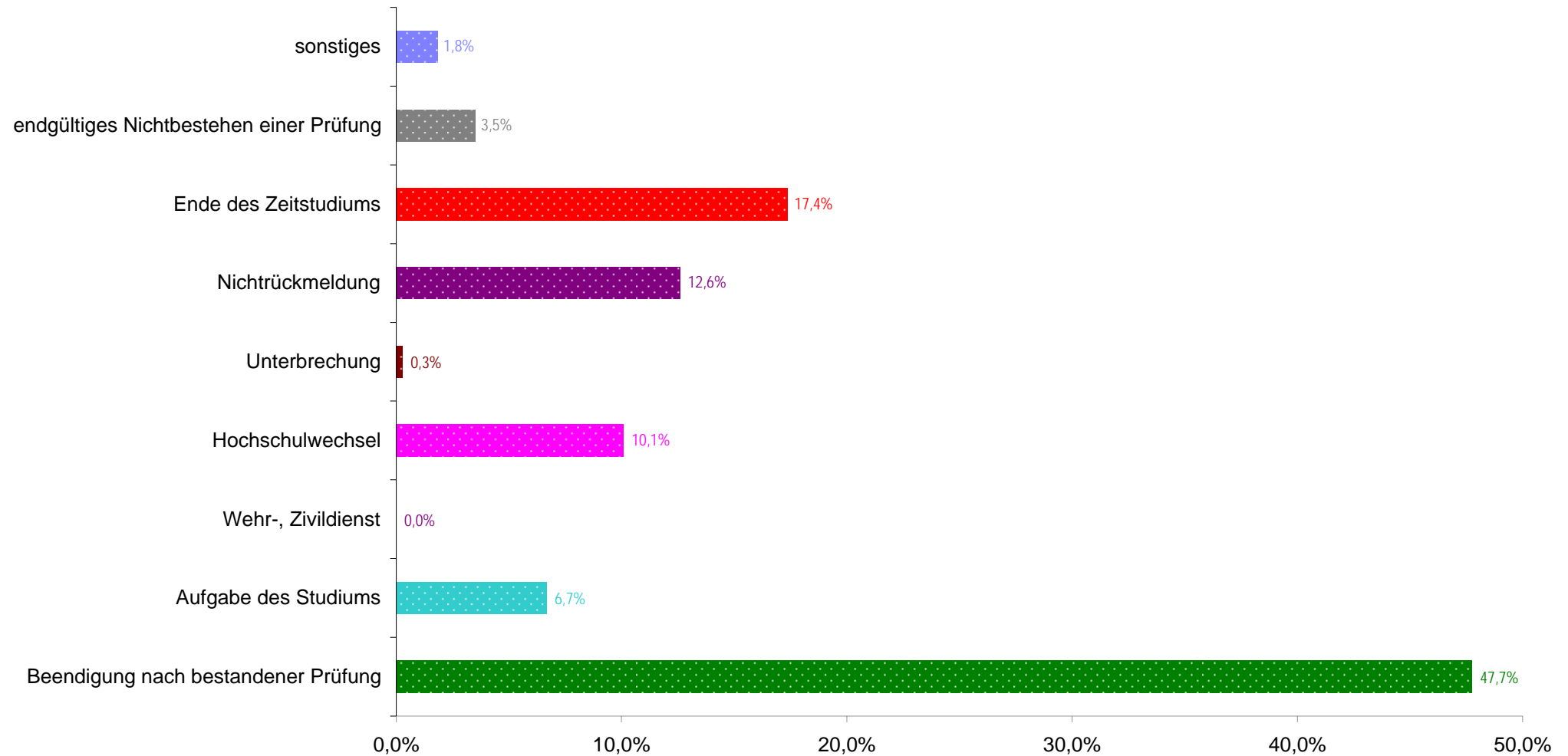
Rechts-, Wirtschafts- und Verwaltungswiss. Sektion	Ge- sam	Beendigung nach bestand. Prüfung	Aufgabe des Studiums	Wehr-, Zivil- dienst	Hoch- schul- wechs.	Unter- brech- ung	Nicht- rück- meldg.	Ende des Zeit- studiums	endgültiges Nichtbestehen einer Prüfung	sonst- iges
Rechtswissenschaft	202	58	26	0	47	2	19	35	11	4
Volkswirtschaftslehre (Economics)	84	0	14	0	4	1	2	42	21	0
Volkswirtschaftslehre	48	29	1	0	3	0	11	0	3	1
Wirtschaftspädagogik	43	30	2	0	1	0	6	0	4	0
Mathematische Finanzökonomie	16	11	1	0	1	0	0	1	2	0
Mathematical Finance	8	1	2	0	1	0	1	0	3	0
International Economic Relations	16	12	0	0	1	0	3	0	0	0
Quant. Economics and Finance	3	0	0	0	0	0	2	0	0	1
Politik- und Verwaltungswiss.	142	78	2	0	9	1	13	33	2	4
Politikwissenschaft	7	5	0	0	0	0	2	0	0	0
Verwaltungswissenschaft	50	42	1	0	1	0	5	1	0	0
Summe Sektion III:	619	266	49	0	68	4	64	112	46	10

Summe Sektionen:	1.487	710	99	0	150	4	187	258	52	27
-------------------------	--------------	------------	-----------	----------	------------	----------	------------	------------	-----------	-----------



noch (zum 30.09.2008) exmatrikulierte Studierende nach Grund und Studiengang

(Kopfstatistik)



Studienfachbelegung nach Abschlusszielen

(Fallstatistik)

Mathematisch-Naturwissenschaftliche Sektion

Studienfach **Mathematik**

Abschluss	Fachsemester														Summe
	1	2	3	4	5	6	7	8	9	10	11	12	13	14 ff	
Bachelor 1. HF	41	2	15		8										66
Bachelor 1. NF	1		2	1					1		1				6
Magister 1. NF														1	1
Diplom	18	1	22	1	28	5	17	1	15	4	9	1	1	7	130
Lehramt Gymn. 1. HF	40		20	3	21	3	11	6	6	2	5		2	2	121
Lehramt Gymn. 2. HF	20		17	1	11	1	11	1	10	1	12		1		86
Lehramt Gymn. EHF			3		1		1								5
Lehramt Gymn. EBF	3		3		3		3		1						13
Promotion	1	2		1	1	2									7
Exchange Studies 1. HF	2														2
Summe 1. HF	102	5	57	5	58	10	28	7	21	6	14	1	3	9	326
Summe 2. HF	20	0	17	1	11	1	11	1	10	1	12	0	1	0	86
Summe HF	122	5	74	6	69	11	39	8	31	7	26	1	4	9	412
Summe NF/BF	4	0	8	1	4	0	4	0	2	0	1	0	0	1	25
Summe gesamt	126	5	82	7	73	11	43	8	33	7	27	1	4	10	437

Magister: mit Übergangsregelung eingestellt zum Wintersemester 2004/2005

Studienfach **Statistik**

Abschluss	Fachsemester														Summe
	1	2	3	4	5	6	7	8	9	10	11	12	13	14 ff	
Bachelor 1. NF	1	1	2		2				1						7
Summe NF/BF	1	1	2	0	2	0	0	0	1	0	0	0	0	0	7
Summe gesamt	1	1	2	0	2	0	0	0	1	0	0	0	0	0	7

Magister: mit Übergangsregelung eingestellt zum Wintersemester 2004/2005



noch Studienfachbelegung nach Abschlusszielen

(Fallstatistik)

Studienfach Information Engineering

Abschluss	Fachsemester														Summe
	1	2	3	4	5	6	7	8	9	10	11	12	13	14 ff	
Bachelor 1. HF	33		40		34	1	28	3	11		3	2	2	3	160
Master	12	4	8	7	16	5	3		1		1			1	58
Promotion				1											1
Exchange Studies 1. HF	2														2
Exchange Studies 2. HF	1														1
Summe 1. HF	47	4	48	8	50	6	31	3	12	0	4	2	2	4	221
Summe 2. HF	1	0	0	0	0	0	0	0	0	0	0	0	0	0	1
Summe HF	48	4	48	8	50	6	31	3	12	0	4	2	2	4	222
Summe gesamt	48	4	48	8	50	6	31	3	12	0	4	2	2	4	222

Studienfach Informatik

Abschluss	Fachsemester														Summe
	1	2	3	4	5	6	7	8	9	10	11	12	13	14 ff	
Bachelor 1. NF	6		7		2	1	1	2	1						20
Magister 2. NF									1		2		1	2	6
Lehramt Gymn. 1. HF	4		1												5
Lehramt Gymn. 2. HF	4		2				1		1		1				9
Lehramt Gymn. EHF	1														1
Lehramt Gymn. EBF	3		1		1				1				1		7
Lehramt Gymn./EF EBF			1												1
Promotion	1	1				2		1	1						6
Exchange Studies 1. HF	3														3
Eignungsprüfung	2														2
Summe 1. HF	10	1	1	0	0	2	0	1	1	0	0	0	0	0	16
Summe 2. HF	4	0	2	0	0	0	1	0	1	0	1	0	0	0	9
Summe HF	14	1	3	0	0	2	1	1	2	0	1	0	0	0	25
Summe NF/BF	10	0	9	0	3	1	1	2	3	0	2	0	2	2	35
Summe gesamt	24	1	12	0	3	3	2	3	5	0	3	0	2	2	60

Magister: mit Übergangsregelung eingestellt zum Wintersemester 2004/2005



noch Studienfachbelegung nach Abschlusszielen

(Fallstatistik)

Studienfach **Informationswissenschaft**

Fachsemester

Abschluss	1	2	3	4	5	6	7	8	9	10	11	12	13	14 ff	Summe
Promotion	1														1
Summe 1. HF	1	0	0	0	0	0	0	0	0	0	0	0	0	0	1
Summe HF	1	0	0	0	0	0	0	0	0	0	0	0	0	0	1
Summe gesamt	1	0	0	0	0	0	0	0	0	0	0	0	0	0	1

Studienfach **Physik**

Fachsemester

Abschluss	1	2	3	4	5	6	7	8	9	10	11	12	13	14 ff	Summe
Bachelor 1. HF	92	5	71	1	1										170
Diplom				2	58	7	47	21	30	16	25	7	8	13	234
Lehramt Gymn. 1. HF	2		1		2		3	1	1	2	3				15
Lehramt Gymn. 2. HF	15		10		10	1	3	1	2	1	2				45
Lehramt Gymn. EBF	1		3		1	1					1				7
Lehramt Gymn./EF EHF	1														1
Promotion	4	6	6	4		4	3	3	1	1		1			33
Exchange Studies 1. HF	3														3
Forschungsaufenthalt			1												1
Exchange Studies 2. HF	1														1
Summe 1. HF	101	11	79	7	61	11	53	25	32	19	28	8	8	13	456
Summe 2. HF	16	0	10	0	10	1	3	1	2	1	2	0	0	0	46
Summe HF	117	11	89	7	71	12	56	26	34	20	30	8	8	13	502
Summe NF/BF	2	0	3	0	1	1	0	0	0	0	1	0	0	0	8
Summe gesamt	119	11	92	7	72	13	56	26	34	20	31	8	8	13	510



noch Studienfachbelegung nach Abschlusszielen

(Fallstatistik)

Studienfach **Chemie**

Abschluss	Fachsemester														Summe
	1	2	3	4	5	6	7	8	9	10	11	12	13	14 ff	
Bachelor 1. HF	66		21		28	3	23		1						142
Master	27		2		1	1									31
Diplom							3	2	19		8	2	2	2	38
Lehramt Gymn. 1. HF	6		7		1	2	1		6		5			1	29
Lehramt Gymn. 2. HF	20		11		5	1	4		1						42
Lehramt Gymn. EHF	1						1								2
Lehramt Gymn. EBF					2										2
Promotion	3	9	11	12	11	4	2	2	1	1					56
Forschungsaufenthalt	1														1
Eignungsprüfung	1														1
Exchange Studies 1. HF	4														4
Summe 1. HF	108	9	41	12	41	10	29	4	27	1	13	2	2	3	302
Summe 2. HF	20	0	11	0	5	1	4	0	1	0	0	0	0	0	42
Summe HF	128	9	52	12	46	11	33	4	28	1	13	2	2	3	344
Summe NF/BF	1	0	0	0	2	0	1	0	0	0	0	0	0	0	4
Summe gesamt	129	9	52	12	48	11	34	4	28	1	13	2	2	3	348

Diplom: mit Übergangsregelung eingestellt zum Wintersemester 2005/2006

Studienfach **Life Science**

Abschluss	Fachsemester														Summe
	1	2	3	4	5	6	7	8	9	10	11	12	13	14 ff	
Bachelor 1. HF	47		33		17		14				1				112
Master	16	2	9	5	5	1									38
Summe 1. HF	63	2	42	5	22	1	14	0	0	0	1	0	0	0	150
Summe HF	63	2	42	5	22	1	14	0	0	0	1	0	0	0	150
Summe gesamt	63	2	42	5	22	1	14	0	0	0	1	0	0	0	150



noch Studienfachbelegung nach Abschlusszielen

(Fallstatistik)

Studienfach **Biologie**

Abschluss	Fachsemester														Summe
	1	2	3	4	5	6	7	8	9	10	11	12	13	14 ff	
Diplom						1	1	12	44	5	36	1	14	4	118
Lehramt Gymn. 1. HF	13		14	1	9	2	10	2	8	1	2	2			64
Lehramt Gymn. 2. HF	8		7		3		2	2	3		4			1	30
Lehramt Gymn. EHF	1		1												2
Lehramt Gymn. EBF	12	2	8	1	3	2	2								30
Lehramt Gymn./EF EBF	1														1
Promotion	11	12	16	5	10	6	1	2	2		1	2			68
Exchange Studies 1. HF		1													1
Summe 1. HF	24	13	30	6	19	9	12	16	54	6	39	5	14	4	251
Summe 2. HF	8	0	7	0	3	0	2	2	3	0	4	0	0	1	30
Summe HF	32	13	37	6	22	9	14	18	57	6	43	5	14	5	281
Summe NF/BF	14	2	9	1	3	2	2	0	0	0	0	0	0	0	33
Summe gesamt	46	15	46	7	25	11	16	18	57	6	43	5	14	5	314

* Studierende der Musikhochschule Trossingen

Diplom: mit Übergangsregelung eingestellt zum Wintersemester 2005/2006

Studienfach **Biological Sciences**

Abschluss	Fachsemester														Summe
	1	2	3	4	5	6	7	8	9	10	11	12	13	14 ff	
Bachelor 1. HF	138	1	83	1	45	1	20				1		1		291
Master	36	4	4		7										51
Promotion		3				2									5
Exchange Studies 1. HF	1														1
Summe 1. HF	175	8	87	1	52	3	20	0	0	0	1	0	1	0	348
Summe HF	175	8	87	1	52	3	20	0	0	0	1	0	1	0	348
Summe gesamt	175	8	87	1	52	3	20	0	0	0	1	0	1	0	348



noch Studienfachbelegung nach Abschlusszielen

(Fallstatistik)

Studienfach **Psychologie**

Abschluss	Fachsemester														Summe
	1	2	3	4	5	6	7	8	9	10	11	12	13	14 ff	
Bachelor 1. HF	89	1	34		9	3	3	2	1						142
Master	25	6	17	1	7	3	1								60
Diplom			37	8	58	11	52	16	57	14	52	6	23	19	353
Promotion	3	4	9	8	2	5	1	1	1	1	1	2		1	39
Exchange Studies 1. HF	8			1											9
Summe 1. HF	125	11	97	18	76	22	57	19	59	15	53	8	23	20	603
Summe HF	125	11	97	18	76	22	57	19	59	15	53	8	23	20	603
Summe gesamt	125	11	97	18	76	22	57	19	59	15	53	8	23	20	603

Magister: mit Übergangsregelung eingestellt zum WS 1997/98 (Hauptfach) bzw. WS 2001/02 (Nebenfach)



noch Studienfachbelegung nach Abschlusszielen

(Fallstatistik)

Geisteswissenschaftliche Sektion

Studienfach **Philosophie**

Abschluss	Fachsemester														Summe
	1	2	3	4	5	6	7	8	9	10	11	12	13	14 ff	
Bachelor 1. HF	34	1	16	3	22	3	10	1	2		1				93
Bachelor 1. NF	22	4	17	4	8		11		8	2					76
Master	6	1	4		2	1									14
Magister 1. HF											1		4	8	13
Magister 2. HF													1	1	2
Magister 1. NF								1				1	1	1	4
Magister 2. NF											1	4	2	1	8
Promotion	1		2		1	3		2	2	1				2	14
Exchange Studies 1. HF	9		2												11
Exchange Studies 2. HF	2														2
Summe 1. HF	50	2	24	3	25	7	10	3	4	1	2	0	4	10	145
Summe 2. HF	2	0	0	0	0	0	0	0	0	0	0	0	1	1	4
Summe HF	52	2	24	3	25	7	10	3	4	1	2	0	5	11	149
Summe NF/BF	22	4	17	4	8	0	11	1	8	2	1	5	3	2	88
Summe gesamt	74	6	41	7	33	7	21	4	12	3	3	5	8	13	237

Magister: mit Übergangsregelung eingestellt zum Wintersemester 2002/2003, Lehramt Gymnasium: für Studienanfänger seit WS 2000/01 nur noch Studienfach Philosophie/Ethik möglich



noch Studienfachbelegung nach Abschlusszielen

(Fallstatistik)

Studienfach **Philosophie/Ethik**

Fachsemester

Abschluss	1	2	3	4	5	6	7	8	9	10	11	12	13	14 ff	Summe
Lehramt Gymn. 1. HF	14	2	8	3	4	2	5	1		2		3	1		45
Lehramt Gymn. 2. HF	40	5	24	3	19	5	12	4	13	2	3	1	2	2	135
Lehramt Gymn. EHF	9	2	11	3	2		2	3	1						33
Lehramt Gymn. EBF					1		1				1				3
Summe 1. HF	14	2	8	3	4	2	5	1	0	2	0	3	1	0	45
Summe 2. HF	40	5	24	3	19	5	12	4	13	2	3	1	2	2	135
Summe HF	54	7	32	6	23	7	17	5	13	4	3	4	3	2	180
Summe NF/BF	9	2	11	3	3	0	3	3	1	0	1	0	0	0	36
Summe gesamt	63	9	43	9	26	7	20	8	14	4	4	4	3	2	216



noch Studienfachbelegung nach Abschlusszielen

(Fallstatistik)

Studienfach **Geschichte**

Abschluss	Fachsemester														Summe
	1	2	3	4	5	6	7	8	9	10	11	12	13	14 ff	
Bachelor 1. HF	32	1	26	6	33	6	12	5	9	3	2				135
Bachelor 1. NF	22	5	11	4	16	5	24	2	11	1	3				104
Master	6	4	9	3	1										23
Magister 1. HF										1		1	4	8	14
Magister 2. HF									1			1	3	1	6
Magister 1. NF										1			1	4	6
Magister 2. NF										1	2	2	7		12
Lehramt Gymn. 1. HF	27		15	2	15	3	14	7	15	12	9	3	4	4	130
Lehramt Gymn. 2. HF	59	1	24	2	19	6	22	16	28	10	16	5	5	2	215
Lehramt Gymn. EHF	6	1	6	1		1	2		3						20
Lehramt Gymn. EBF	9		8		5	2	4	3	4	2	2	1			40
Promotion	4	5	6	4	6		1	3	1		1	1			31
Exchange Studies 1. HF	10	1													11
Exchange Studies 2. HF	2	1													3
Summe 1. HF	79	11	56	15	55	9	27	15	25	16	12	5	8	12	345
Summe 2. HF	61	2	24	2	19	6	22	16	29	10	16	6	8	3	224
Summe HF	140	13	80	17	74	15	49	31	54	26	28	11	16	15	569
Summe NF/BF	37	6	25	5	21	8	30	5	18	5	7	3	8	4	182
Summe gesamt	177	19	105	22	95	23	79	36	72	31	35	14	24	19	751

Magister: mit Übergangsregelung eingestellt zum Wintersemester 2003/2004



noch Studienfachbelegung nach Abschlusszielen

(Fallstatistik)

Studienfach **Soziologie**

Fachsemester

Abschluss	1	2	3	4	5	6	7	8	9	10	11	12	13	14 ff	Summe
Bachelor 1. HF	82	7	62	10	45	9	50	10	53	4	11	1			344
Bachelor 1. NF	28	3	24	3	12	5	13	1	11	1	3				104
Master	15	2	10	2	1										30
Magister 1. HF								1	1	2	8	9	24	11	56
Magister 1. NF								1	1	1				3	6
Magister 2. NF									3	1	5	2	6	8	25
Promotion	3	3	4		2	1	1	1	1	1				1	18
Exchange Studies 1. HF	5														5
Free Movers 1. HF	1														1
Summe 1. HF	106	12	76	12	48	10	51	12	55	7	19	10	24	12	454
Summe HF	106	12	76	12	48	10	51	12	55	7	19	10	24	12	454
Summe NF/BF	28	3	24	3	12	5	13	2	15	3	8	2	6	11	135
Summe gesamt	134	15	100	15	60	15	64	14	70	10	27	12	30	23	589

Magister: mit Übergangsregelung eingestellt zum Wintersemester 2004/2005



noch Studienfachbelegung nach Abschlusszielen

(Fallstatistik)

Studienfach Sport / Sportwissenschaft

Abschluss	Fachsemester														Summe
	1	2	3	4	5	6	7	8	9	10	11	12	13	14 ff	
Bachelor 1. HF	17	1	17	1	17	2	17		2		1	1	1		77
Master	13	1	7	2	3	1	2	1							30
Lehramt Gymn. 1. HF	25		29	1	25	6	10	6	23	7	22	8	3	6	171
Lehramt Gymn. 2. HF	15		10	1	11	3	14		10	2	3	5	1	2	77
Lehramt Gymn. EHF	1		3	1			1				1				7
Lehramt Gymn. EBF	3			1			1		1						6
künstlerisches Lehramt Gymn. EBF*					1										1
Promotion	4	2	5	3	2	1			1					1	19
Eignungsprüfung		1													1
Exchange Studies 1. HF	1														1
Summe 1. HF	60	5	58	7	47	10	29	7	26	7	23	9	4	7	299
Summe 2. HF	15	0	10	1	11	3	14	0	10	2	3	5	1	2	77
Summe HF	75	5	68	8	58	13	43	7	36	9	26	14	5	9	376
Summe NF/BF	4	0	3	2	1	0	2	0	1	0	1	0	0	0	14
Summe gesamt	79	5	71	10	59	13	45	7	37	9	27	14	5	9	390

* Studierende der Kunsthochschule Stuttgart

Studienfach Erziehungswissenschaft

Abschluss	Fachsemester														Summe
	1	2	3	4	5	6	7	8	9	10	11	12	13	14 ff	
Promotion	1	1													2
Summe 1. HF	1	1	0	0	0	0	0	0	0	0	0	0	0	0	2
Summe HF	1	1	0	0	0	0	0	0	0	0	0	0	0	0	2
Summe gesamt	1	1	0	0	0	0	0	0	0	0	0	0	0	0	2



noch Studienfachbelegung nach Abschlusszielen

(Fallstatistik)

Studienfach Literaturwissenschaft

Abschluss	Fachsemester														Summe
	1	2	3	4	5	6	7	8	9	10	11	12	13	14 ff	
Promotion	2														2
Summe 1. HF	2	0	0	0	0	0	0	0	0	0	0	0	0	0	2
Summe HF	2	0	0	0	0	0	0	0	0	0	0	0	0	0	2
Summe gesamt	2	0	0	0	0	0	0	0	0	0	0	0	0	0	2

Studienfach Germanistik

Abschluss	Fachsemester														Summe
	1	2	3	4	5	6	7	8	9	10	11	12	13	14 ff	
Promotion	1														1
Summe 1. HF	1	0	0	0	0	0	0	0	0	0	0	0	0	0	1
Summe HF	1	0	0	0	0	0	0	0	0	0	0	0	0	0	1
Summe gesamt	1	0	0	0	0	0	0	0	0	0	0	0	0	0	1

Studienfach Deutsche Literatur

Abschluss	Fachsemester														Summe
	1	2	3	4	5	6	7	8	9	10	11	12	13	14 ff	
Bachelor 1. HF	19	3	29	8	21	5	15	3	11	1	3				118
Bachelor 1. NF	32	10	24	6	14	3	13	3	8		2				115
Master	4	9	11	5	2										31
Magister 1. HF									1		3	6	8	18	36
Magister 1. NF											2	1	1		4
Magister 2. NF											1	1	4	5	11
Promotion	1	4	7	3	3	2	1	2		1		3		2	29
Exchange Studies 1. HF	13														13
Exchange Studies 2. HF	1														1
Free Movers 1. HF	1														1
Summe 1. HF	38	16	47	16	26	7	16	5	12	2	6	9	8	20	228
Summe 2. HF	1	0	0	0	0	0	0	0	0	0	0	0	0	0	1
Summe HF	39	16	47	16	26	7	16	5	12	2	6	9	8	20	229
Summe NF/BF	32	10	24	6	14	3	13	3	8	0	5	2	5	5	130
Summe gesamt	71	26	71	22	40	10	29	8	20	2	11	11	13	25	359

noch Studienfachbelegung nach Abschlusszielen

(Fallstatistik)

Studienfach **Gender Studies**

Fachsemester

Abschluss	1	2	3	4	5	6	7	8	9	10	11	12	13	14 ff	Summe
Bachelor 1. NF	44	5	13	8	9	4	14	3	11	1	7	1			120
Summe NF/BF	44	5	13	8	9	4	14	3	11	1	7	1	0	0	120
Summe gesamt	44	5	13	8	9	4	14	3	11	1	7	1	0	0	120



noch Studienfachbelegung nach Abschlusszielen

(Fallstatistik)

Studienfach Anglistik

Abschluss	Fachsemester														Summe
	1	2	3	4	5	6	7	8	9	10	11	12	13	14 ff	
Promotion	1														1
Summe 1. HF	1	0	0	0	0	0	0	0	0	0	0	0	0	0	1
Summe HF	1	0	0	0	0	0	0	0	0	0	0	0	0	0	1
Summe gesamt	1	0	0	0	0	0	0	0	0	0	0	0	0	0	1

Studienfach Englische und Amerikanische Literatur

Abschluss	Fachsemester														Summe
	1	2	3	4	5	6	7	8	9	10	11	12	13	14 ff	
Magister 1. HF										1	3	3	8	9	24
Magister 2. HF									1					2	3
Magister 1. NF												1	1	3	5
Magister 2. NF								1		1			1		3
Promotion												1			1
Summe 1. HF	0	0	0	0	0	0	0	0	0	1	3	4	8	9	25
Summe 2. HF	0	0	0	0	0	0	0	0	1	0	0	0	0	2	3
Summe HF	0	0	0	0	0	0	0	0	1	1	3	4	8	11	28
Summe NF/BF	0	0	0	0	0	0	0	1	0	1	0	1	2	3	8
Summe gesamt	0	0	0	0	0	0	0	1	1	2	3	5	10	14	36

Studienfach mit Übergangsregelung eingestellt zum Wintersemester 2003/2004

Studienfach British and American Studies

Abschluss	Fachsemester														Summe
	1	2	3	4	5	6	7	8	9	10	11	12	13	14 ff	
Bachelor 1. HF	40	3	24	20	15	10	18	2	13		2				147
Bachelor 1. NF	37	5	18	5	20	8	17	3	7	1	3				124
Master	6	3	1		1										11
Promotion		2			2	1		1	1						7
Exchange Studies 1. HF	3														3
Summe 1. HF	49	8	25	20	18	11	18	3	14	0	2	0	0	0	168
Summe HF	49	8	25	20	18	11	18	3	14	0	2	0	0	0	168
Summe NF/BF	37	5	18	5	20	8	17	3	7	1	3	0	0	0	124
Summe gesamt	86	13	43	25	38	19	35	6	21	1	5	0	0	0	292



noch Studienfachbelegung nach Abschlusszielen

(Fallstatistik)

Studienfach Französische Literatur

Fachsemester

Abschluss	1	2	3	4	5	6	7	8	9	10	11	12	13	14 ff	Summe
Magister 2. HF												1	1		2
Summe 2. HF	0	0	0	0	0	0	0	0	0	0	0	1	1	0	2
Summe HF	0	0	0	0	0	0	0	0	0	0	0	1	1	0	2
Summe gesamt	0	0	0	0	0	0	0	0	0	0	0	1	1	0	2

Studienfach mit Übergangsregelung eingestellt zum Wintersemester 2003/2004

Studienfach Französische Studien

Fachsemester

Abschluss	1	2	3	4	5	6	7	8	9	10	11	12	13	14 ff	Summe
Bachelor 1. HF	11		11	9	4	13	5		3						56
Bachelor 1. NF	12	3	4	2	6	4	5								36
Summe 1. HF	11	0	11	9	4	13	5	0	3	0	0	0	0	0	56
Summe HF	11	0	11	9	4	13	5	0	3	0	0	0	0	0	56
Summe NF/BF	12	3	4	2	6	4	5	0	0	0	0	0	0	0	36
Summe gesamt	23	3	15	11	10	17	10	0	3	0	0	0	0	0	92



noch Studienfachbelegung nach Abschlusszielen

(Fallstatistik)

Studienfach Italienische Literatur

Abschluss	Fachsemester														Summe
	1	2	3	4	5	6	7	8	9	10	11	12	13	14 ff	
Magister 2. HF														1	1
Magister 1. NF													1	1	2
Summe 2. HF	0	0	0	0	0	0	0	0	0	0	0	0	0	1	1
Summe HF	0	0	0	0	0	0	0	0	0	0	0	0	0	1	1
Summe NF/BF	0	0	0	0	0	0	0	0	0	0	0	0	1	1	2
Summe gesamt	0	0	0	0	0	0	0	0	0	0	0	0	1	2	3

Studienfach mit Übergangsregelung eingestellt zum Wintersemester 2003/2004

Studienfach Italienische Studien

Abschluss	Fachsemester														Summe
	1	2	3	4	5	6	7	8	9	10	11	12	13	14 ff	
Bachelor 1. HF	6		8	3	4	3	7	2	2						35
Bachelor 1. NF	3		3	2	1	1	1	1	2						14
Summe 1. HF	6	0	8	3	4	3	7	2	2	0	0	0	0	0	35
Summe HF	6	0	8	3	4	3	7	2	2	0	0	0	0	0	35
Summe NF/BF	3	0	3	2	1	1	1	1	2	0	0	0	0	0	14
Summe gesamt	9	0	11	5	5	4	8	3	4	0	0	0	0	0	49



noch Studienfachbelegung nach Abschlusszielen

(Fallstatistik)

Studienfach **Spanischsprachige Literatur**

Fachsemester

Abschluss	1	2	3	4	5	6	7	8	9	10	11	12	13	14 ff	Summe
Magister 1. HF	1												1		2
Magister 2. HF												1	1	1	3
Magister 1. NF													1	2	3
Magister 2. NF											1		1		2
Summe 1. HF	1	0	0	0	0	0	0	0	0	0	0	0	1	0	2
Summe 2. HF	0	0	0	0	0	0	0	0	0	0	0	1	1	1	3
Summe HF	1	0	0	0	0	0	0	0	0	0	0	1	2	1	5
Summe NF/BF	0	0	0	0	0	0	0	0	0	0	1	0	2	2	5
Summe gesamt	1	0	0	0	0	0	0	0	0	0	1	1	4	3	10

Studienfach mit Übergangsregelung eingestellt zum Wintersemester 2003/2004

Studienfach **Spanische Studien**

Fachsemester

Abschluss	1	2	3	4	5	6	7	8	9	10	11	12	13	14 ff	Summe
Bachelor 1. HF	17		11	4	6	12	7	1	5		1				64
Bachelor 1. NF	12	3	6	5	5	6	6		3						46
Summe 1. HF	17	0	11	4	6	12	7	1	5	0	1	0	0	0	64
Summe HF	17	0	11	4	6	12	7	1	5	0	1	0	0	0	64
Summe NF/BF	12	3	6	5	5	6	6	0	3	0	0	0	0	0	46
Summe gesamt	29	3	17	9	11	18	13	1	8	0	1	0	0	0	110

Studienfach **Romanische Literaturen**

Fachsemester

Abschluss	1	2	3	4	5	6	7	8	9	10	11	12	13	14 ff	Summe
Master	3	2	1	1											7
Summe 1. HF	3	2	1	1	0	0	0	0	0	0	0	0	0	0	7
Summe HF	3	2	1	1	0	0	0	0	0	0	0	0	0	0	7
Summe gesamt	3	2	1	1	0	0	0	0	0	0	0	0	0	0	7



noch Studienfachbelegung nach Abschlusszielen

(Fallstatistik)

Studienfach Slavistik

Abschluss	Fachsemester														Summe
	1	2	3	4	5	6	7	8	9	10	11	12	13	14 ff	
Promotion	1														1
Summe 1. HF	1	0	0	0	0	0	0	0	0	0	0	0	0	0	1
Summe HF	1	0	0	0	0	0	0	0	0	0	0	0	0	0	1
Summe gesamt	1	0	0	0	0	0	0	0	0	0	0	0	0	0	1

Studienfach Slavistik (Literaturwissenschaft)

Abschluss	Fachsemester														Summe
	1	2	3	4	5	6	7	8	9	10	11	12	13	14 ff	
Bachelor 1. HF	10	1	7	2	8	2	1	5	1	2					39
Bachelor 1. NF	3		3	1		1	3		1	1					13
Master	1		2												3
Magister 1. HF												1	1	1	3
Magister 2. HF														1	1
Promotion		1	1	2	1	2	1		1	2			1	1	13
Forschungsaufenthalt		1													1
Exchange Studies 1. HF	5														5
Exchange Studies 2. HF	1														1
Summe 1. HF	16	3	10	4	9	4	2	5	2	4	0	1	2	2	64
Summe 2. HF	1	0	0	0	0	0	0	0	0	0	0	0	0	1	2
Summe HF	17	3	10	4	9	4	2	5	2	4	0	1	2	3	66
Summe NF/BF	3	0	3	1	0	1	3	0	1	1	0	0	0	0	13
Summe gesamt	20	3	13	5	9	5	5	5	3	5	0	1	2	3	79

Magister: mit Übergangsregelung eingestellt zum Wintersemester 2003/2004



noch Studienfachbelegung nach Abschlusszielen

(Fallstatistik)

Studienfach Slavistik mit ostslavischem Schwerpunkt

Fachsemester

Abschluss	1	2	3	4	5	6	7	8	9	10	11	12	13	14 ff	Summe
Magister 2. NF												1			1
Summe NF/BF	0	0	0	0	0	0	0	0	0	0	0	1	0	0	1
Summe gesamt	0	0	0	0	0	0	0	0	0	0	0	1	0	0	1

Studienfach mit Übergangsregelung eingestellt zum Wintersemester 2003/2004

Studienfach Slavistik mit westslavischem Schwerpunkt

Fachsemester

Abschluss	1	2	3	4	5	6	7	8	9	10	11	12	13	14 ff	Summe
Magister 1. NF													1	1	2
Summe NF/BF	0	0	0	0	0	0	0	0	0	0	0	0	1	1	2
Summe gesamt	0	0	0	0	0	0	0	0	0	0	0	0	1	1	2

Studienfach mit Übergangsregelung eingestellt zum Wintersemester 2003/2004

Studienfach Osteuropastudien

Fachsemester

Abschluss	1	2	3	4	5	6	7	8	9	10	11	12	13	14 ff	Summe
Master	5	3	1		1										10
Summe 1. HF	5	3	1	0	1	0	0	0	0	0	0	0	0	0	10
Summe HF	5	3	1	0	1	0	0	0	0	0	0	0	0	0	10
Summe gesamt	5	3	1	0	1	0	0	0	0	0	0	0	0	0	10

Studienfach Kulturelle Grundlagen Europas

Fachsemester

Abschluss	1	2	3	4	5	6	7	8	9	10	11	12	13	14 ff	Summe
Master	19														19
Summe 1. HF	19	0	0	0	0	0	0	0	0	0	0	0	0	0	19
Summe HF	19	0	0	0	0	0	0	0	0	0	0	0	0	0	19
Summe gesamt	19	0	0	0	0	0	0	0	0	0	0	0	0	0	19



noch Studienfachbelegung nach Abschlusszielen

(Fallstatistik)

Studienfach Kulturwissenschaft der Antike

Abschluss	Fachsemester														Summe
	1	2	3	4	5	6	7	8	9	10	11	12	13	14 ff	
Bachelor 1. HF	8	2	4	3	3		5				1				26
Bachelor 1. NF	4	1	2	1			1	1	1						11
Summe 1. HF	8	2	4	3	3	0	5	0	0	0	1	0	0	0	26
Summe HF	8	2	4	3	3	0	5	0	0	0	1	0	0	0	26
Summe NF/BF	4	1	2	1	0	0	1	1	1	0	0	0	0	0	11
Summe gesamt	12	3	6	4	3	0	6	1	1	0	1	0	0	0	37

Studienfach Literatur - Kunst - Medien

Abschluss	Fachsemester														Summe
	1	2	3	4	5	6	7	8	9	10	11	12	13	14 ff	
Bachelor 1. HF	73	1	71	16	47	10	35	2	6		4				265
Master	6	4	7	7	4										28
Promotion		2		1	2		1		1						7
Exchange Studies 1. HF	3														3
Summe 1. HF	82	7	78	24	53	10	36	2	7	0	4	0	0	0	303
Summe HF	82	7	78	24	53	10	36	2	7	0	4	0	0	0	303
Summe gesamt	82	7	78	24	53	10	36	2	7	0	4	0	0	0	303

Studienfach Kunst- und Medienwissenschaft

Abschluss	Fachsemester														Summe
	1	2	3	4	5	6	7	8	9	10	11	12	13	14 ff	
Magister 1. NF										1	10	11	28	25	75
Magister 2. NF										1	1	3	6	11	29
Promotion														2	2
Summe 1. HF	0	0	0	0	0	0	0	0	0	0	0	0	0	2	2
Summe HF	0	0	0	0	0	0	0	0	0	0	0	0	0	2	2
Summe NF/BF	0	0	0	0	0	0	0	0	1	2	13	17	39	32	104
Summe gesamt	0	0	0	0	0	0	0	0	1	2	13	17	39	34	106

Studienfach mit Übergangsregelung eingestellt zum Wintersemester 2003/2004



noch Studienfachbelegung nach Abschlusszielen

(Fallstatistik)

Studienfach **Deutsch**

Abschluss	Fachsemester														Summe
	1	2	3	4	5	6	7	8	9	10	11	12	13	14 ff	
Lehramt Gymn. 1. HF	53	1	37	7	30	12	37	23	53	20	24	6	6	7	316
Lehramt Gymn. 2. HF	18	4	30	6	19	4	20	19	30	8	10	4	4	5	181
Lehramt Gymn. EHF	4	1	3	2	1		1		1						13
Lehramt Gymn. EBF	13	6	8	7	8	5		1	1		2				51
künstlerisches Lehramt Gymn. EBF*			1			1									2
musisches Lehramt Gymn. EBF*					2										2
Promotion		1	1	1	1			1							5
Exchange Studies 1. HF	67	8	5												80
Exchange Studies 2. HF	7														7
Summe 1. HF	120	10	43	8	31	12	37	24	53	20	24	6	6	7	401
Summe 2. HF	25	4	30	6	19	4	20	19	30	8	10	4	4	5	188
Summe HF	145	14	73	14	50	16	57	43	83	28	34	10	10	12	589
Summe NF/BF	17	7	12	9	11	6	1	1	2	0	2	0	0	0	68
Summe gesamt	162	21	85	23	61	22	58	44	85	28	36	10	10	12	657

* Studierende der Musikhochschule Trossingen bzw. der Kunsthochschule Stuttgart



noch Studienfachbelegung nach Abschlusszielen

(Fallstatistik)

Studienfach **Englisch**

Abschluss	Fachsemester														Summe
	1	2	3	4	5	6	7	8	9	10	11	12	13	14 ff	
Lehramt Gymn. 1. HF	65	4	30	2	29	13	33	32	37	16	20	4	8	4	297
Lehramt Gymn. 2. HF	27	5	34	11	21	15	34	30	35	15	19	7	4	6	263
Lehramt Gymn. EHF	2	1	3		1	1					1				9
Lehramt Gymn. EBF	17		7	2	6		2	2	1	1	1			1	40
musisches Lehramt Gymn. EBF*			1	1	1	1									4
Promotion	2	2	1	5	5	1	1								17
Exchange Studies 1. HF	2	1													3
Exchange Studies 2. HF	4		1												5
Summe 1. HF	69	7	31	7	34	14	34	32	37	16	20	4	8	4	317
Summe 2. HF	31	5	35	11	21	15	34	30	35	15	19	7	4	6	268
Summe HF	100	12	66	18	55	29	68	62	72	31	39	11	12	10	585
Summe NF/BF	19	1	11	3	8	2	2	2	1	1	2	0	0	1	53
Summe gesamt	119	13	77	21	63	31	70	64	73	32	41	11	12	11	638

* Studierende der Musikhochschule Trossingen



noch Studienfachbelegung nach Abschlusszielen

(Fallstatistik)

Studienfach **Französisch**

Abschluss	Fachsemester														Summe
	1	2	3	4	5	6	7	8	9	10	11	12	13	14 ff	
Lehramt Gymn. 1. HF	8	1	18	1	11	9	8	6	9	4	3	1			79
Lehramt Gymn. 2. HF	27	3	6		12	7	10	10	6	5	4	1	3		94
Lehramt Gymn. EHF			2	1			1		1						5
Lehramt Gymn. EBF	6		3	1			7	2	3	1				2	25
künstlerisches Lehramt Gymn. EBF*			1												1
Promotion		1													1
Exchange Studies 1. HF		1													1
Exchange Studies 2. HF	2		1												3
Summe 1. HF	8	3	18	1	11	9	8	6	9	4	3	1	0	0	81
Summe 2. HF	29	3	7	0	12	7	10	10	6	5	4	1	3	0	97
Summe HF	37	6	25	1	23	16	18	16	15	9	7	2	3	0	178
Summe NF/BF	6	0	6	2	0	0	8	2	4	1	0	0	0	2	31
Summe gesamt	43	6	31	3	23	16	26	18	19	10	7	2	3	2	209

* Studierende der Kunsthochschule Stuttgart



noch Studienfachbelegung nach Abschlusszielen

(Fallstatistik)

Studienfach Griechisch

Fachsemester

Abschluss	1	2	3	4	5	6	7	8	9	10	11	12	13	14 ff	Summe
Lehramt Gymn./EF EHF														1	1
Summe NF/BF	0	0	0	0	0	0	0	0	0	0	0	0	0	1	1
Summe gesamt	0	0	0	0	0	0	0	0	0	0	0	0	0	1	1

Studienfach mit Übergangsregelung eingestellt zum Wintersemester 2002/03

Studienfach Italienisch

Fachsemester

Abschluss	1	2	3	4	5	6	7	8	9	10	11	12	13	14 ff	Summe
Lehramt Gymn. 1. HF	4	1	5	1			2	1	1		1		1		17
Lehramt Gymn. 2. HF	2		3		2	1	5	2	3		1				19
Lehramt Gymn. EHF						2			1			1			4
Lehramt Gymn. EBF	4		6	2	6	1			2			1	1		23
Promotion					1			1							2
Summe 1. HF	4	1	5	1	1	0	2	2	1	0	1	0	1	0	19
Summe 2. HF	2	0	3	0	2	1	5	2	3	0	1	0	0	0	19
Summe HF	6	1	8	1	3	1	7	4	4	0	2	0	1	0	38
Summe NF/BF	4	0	6	2	6	3	0	0	3	0	0	2	1	0	27
Summe gesamt	10	1	14	3	9	4	7	4	7	0	2	2	2	0	65



noch Studienfachbelegung nach Abschlusszielen

(Fallstatistik)

Studienfach Latein

Abschluss	Fachsemester														Summe
	1	2	3	4	5	6	7	8	9	10	11	12	13	14 ff	
Lehramt Gymn. 1. HF	7	2	8	1	6	3	3		1		2	2	1		36
Lehramt Gymn. 2. HF	12	6	7	2	5	1	1				2	1		3	40
Lehramt Gymn. EHF		2		2		1	1								6
Lehramt Gymn. EBF	4	4	9	4	11	2	6	1	3	1	2	1			48
Lehramt Gymn./EF EHF				1											1
musisches Lehramt Gymn. EBF*	1														1
Promotion	1								1		1				3
Summe 1. HF	8	2	8	1	6	3	3	0	2	0	3	2	1	0	39
Summe 2. HF	12	6	7	2	5	1	1	0	0	0	2	1	0	3	40
Summe HF	20	8	15	3	11	4	4	0	2	0	5	3	1	3	79
Summe NF/BF	5	6	9	7	11	3	7	1	3	1	2	1	0	0	56
Summe gesamt	25	14	24	10	22	7	11	1	5	1	7	4	1	3	135

Studienfach Russisch

Abschluss	Fachsemester														Summe
	1	2	3	4	5	6	7	8	9	10	11	12	13	14 ff	
Lehramt Gymn. 1. HF		2	3	1	2		1	1					1		11
Lehramt Gymn. 2. HF	2		3	1	3	1			1						11
Lehramt Gymn. EHF					1				2						3
Lehramt Gymn. EBF	1		1	1	1		1								5
Exchange Studies 1. HF	1														1
Summe 1. HF	1	2	3	1	2	0	1	1	0	0	0	0	1	0	12
Summe 2. HF	2	0	3	1	3	1	0	0	1	0	0	0	0	0	11
Summe HF	3	2	6	2	5	1	1	1	1	0	0	0	1	0	23
Summe NF/BF	1	0	1	1	2	0	1	0	2	0	0	0	0	0	8
Summe gesamt	4	2	7	3	7	1	2	1	3	0	0	0	1	0	31

noch Studienfachbelegung nach Abschlusszielen

(Fallstatistik)

Studienfach **Spanisch**

Fachsemester

Abschluss	1	2	3	4	5	6	7	8	9	10	11	12	13	14 ff	Summe
Lehramt Gymn. 1. HF	14		11		6	5	8	1	8	2	1	4			60
Lehramt Gymn. 2. HF	14	5	22	5	17	10	15	7	15	13	4	1		1	129
Lehramt Gymn. EHF	3			1	1	1	3		1			1	1		12
Lehramt Gymn. EBF	7	4	8	4	7	4	3	2	2	3	3	1	1		49
Lehramt Gymn./EF EHF	1		1			1									3
Promotion		1													1
Exchange Studies 2. HF	1														1
Summe 1. HF	14	1	11	0	6	5	8	1	8	2	1	4	0	0	61
Summe 2. HF	15	5	22	5	17	10	15	7	15	13	4	1	0	1	130
Summe HF	29	6	33	5	23	15	23	8	23	15	5	5	0	1	191
Summe NF/BF	11	4	9	5	8	6	6	2	3	3	3	2	2	0	64
Summe gesamt	40	10	42	10	31	21	29	10	26	18	8	7	2	1	255



noch Studienfachbelegung nach Abschlusszielen

(Fallstatistik)

Studienfach Allgemeine Sprachwissenschaft

Abschluss	Fachsemester														Summe
	1	2	3	4	5	6	7	8	9	10	11	12	13	14 ff	
Master	6	1	2	1	2										12
Summe 1. HF	6	1	2	1	2	0	0	0	0	0	0	0	0	0	12
Summe HF	6	1	2	1	2	0	0	0	0	0	0	0	0	0	12
Summe gesamt	6	1	2	1	2	0	0	0	0	0	0	0	0	0	12

Studienfach Sprachwissenschaft

Abschluss	Fachsemester														Summe
	1	2	3	4	5	6	7	8	9	10	11	12	13	14 ff	
Bachelor 1. HF	59	4	57	28	34	6	18		2						208
Bachelor 1. NF	16		8	2	4	2	2		3						37
Promotion	2	3	2	1	5			1							14
Exchange Studies 1. HF	2	1													3
Summe 1. HF	63	8	59	29	39	6	18	1	2	0	0	0	0	0	225
Summe HF	63	8	59	29	39	6	18	1	2	0	0	0	0	0	225
Summe NF/BF	16	0	8	2	4	2	2	0	3	0	0	0	0	0	37
Summe gesamt	79	8	67	31	43	8	20	1	5	0	0	0	0	0	262

Studienfach Theoretische Sprachwissenschaft

Abschluss	Fachsemester														Summe
	1	2	3	4	5	6	7	8	9	10	11	12	13	14 ff	
Magister 1. HF											1		2	1	4
Magister 2. HF														3	3
Summe 1. HF	0	0	0	0	0	0	0	0	0	0	1	0	2	1	4
Summe 2. HF	0	0	0	0	0	0	0	0	0	0	0	0	0	3	3
Summe HF	0	0	0	0	0	0	0	0	0	0	1	0	2	4	7
Summe gesamt	0	0	0	0	0	0	0	0	0	0	1	0	2	4	7

Studienfach mit Übergangsregelung eingestellt zum Wintersemester 2003/2004



noch Studienfachbelegung nach Abschlusszielen

(Fallstatistik)

Studienfach **Sprachwissenschaft mit germanistischem Schwerpunkt**

Abschluss	Fachsemester														Summe
	1	2	3	4	5	6	7	8	9	10	11	12	13	14 ff	
Magister 1. HF										1	1	1	4	5	12
Magister 2. HF												1	3		4
Magister 1. NF												1	1	1	3
Magister 2. NF										1			1		2
Summe 1. HF	0	0	0	0	0	0	0	0	0	1	1	1	4	5	12
Summe 2. HF	0	0	0	0	0	0	0	0	0	0	0	1	3	0	4
Summe HF	0	0	0	0	0	0	0	0	0	1	1	2	7	5	16
Summe NF/BF	0	0	0	0	0	0	0	0	0	1	0	1	2	1	5
Summe gesamt	0	0	0	0	0	0	0	0	0	2	1	3	9	6	21

Studienfach mit Übergangsregelung eingestellt zum Wintersemester 2003/2004

Studienfach **Germanistische Sprachwissenschaft**

Abschluss	Fachsemester														Summe
	1	2	3	4	5	6	7	8	9	10	11	12	13	14 ff	
Master	1		2		1										4
Summe 1. HF	1	0	2	0	1	0	0	0	0	0	0	0	0	0	4
Summe HF	1	0	2	0	1	0	0	0	0	0	0	0	0	0	4
Summe gesamt	1	0	2	0	1	0	0	0	0	0	0	0	0	0	4



noch Studienfachbelegung nach Abschlusszielen

(Fallstatistik)

Studienfach Sprachwissenschaft mit anglistischem Schwerpunkt

Abschluss	Fachsemester														Summe
	1	2	3	4	5	6	7	8	9	10	11	12	13	14 ff	
Magister 1. HF												1	1	1	3
Magister 2. HF												1		2	3
Magister 1. NF													1		1
Magister 2. NF														4	4
Summe 1. HF	0	0	0	0	0	0	0	0	0	0	0	1	1	1	3
Summe 2. HF	0	0	0	0	0	0	0	0	0	0	0	1	0	2	3
Summe HF	0	0	0	0	0	0	0	0	0	0	0	2	1	3	6
Summe NF/BF	0	0	0	0	0	0	0	0	0	0	0	0	1	4	5
Summe gesamt	0	0	0	0	0	0	0	0	0	0	0	2	2	7	11

Studienfach mit Übergangsregelung eingestellt zum Wintersemester 2003/2004

Studienfach Anglistische Sprachwissenschaft

Abschluss	Fachsemester														Summe
	1	2	3	4	5	6	7	8	9	10	11	12	13	14 ff	
Master	2		1		1										4
Summe 1. HF	2	0	1	0	1	0	0	0	0	0	0	0	0	0	4
Summe HF	2	0	1	0	1	0	0	0	0	0	0	0	0	0	4
Summe gesamt	2	0	1	0	1	0	0	0	0	0	0	0	0	0	4

noch Studienfachbelegung nach Abschlusszielen

(Fallstatistik)

Studienfach Französische Sprachwissenschaft

Abschluss	Fachsemester														Summe
	1	2	3	4	5	6	7	8	9	10	11	12	13	14 ff	
Magister 2. HF	1												2		3
Magister 1. NF													1		1
Summe 2. HF	1	0	0	0	0	0	0	0	0	0	0	0	2	0	3
Summe HF	1	0	0	0	0	0	0	0	0	0	0	0	2	0	3
Summe NF/BF	0	0	0	0	0	0	0	0	0	0	0	0	1	0	1
Summe gesamt	1	0	0	0	0	0	0	0	0	0	0	0	3	0	4

Studienfach mit Übergangsregelung eingestellt zum Wintersemester 2003/2004

Studienfach Italienische Sprachwissenschaft

Abschluss	Fachsemester														Summe
	1	2	3	4	5	6	7	8	9	10	11	12	13	14 ff	
Magister 1. HF														1	1
Magister 2. NF													1		1
Summe 1. HF	0	0	0	0	0	0	0	0	0	0	0	0	0	1	1
Summe HF	0	0	0	0	0	0	0	0	0	0	0	0	0	1	1
Summe NF/BF	0	0	0	0	0	0	0	0	0	0	0	0	1	0	1
Summe gesamt	0	0	0	0	0	0	0	0	0	0	0	0	1	1	2

Studienfach mit Übergangsregelung eingestellt zum Wintersemester 2003/2004

Studienfach Romanistische Sprachwissenschaft

Abschluss	Fachsemester														Summe
	1	2	3	4	5	6	7	8	9	10	11	12	13	14 ff	
Master	2	2													4
Summe 1. HF	2	2	0	0	0	0	0	0	0	0	0	0	0	0	4
Summe HF	2	2	0	0	0	0	0	0	0	0	0	0	0	0	4
Summe gesamt	2	2	0	0	0	0	0	0	0	0	0	0	0	0	4



noch Studienfachbelegung nach Abschlusszielen

(Fallstatistik)

Studienfach Slavistik (Sprachwissenschaft)

Abschluss	Fachsemester														Summe
	1	2	3	4	5	6	7	8	9	10	11	12	13	14 ff	
Magister 1. HF													2		2
Magister 2. HF													1		1
Magister 2. NF											1				1
Summe 1. HF	0	0	0	0	0	0	0	0	0	0	0	0	2	0	2
Summe 2. HF	0	0	0	0	0	0	0	0	0	0	0	0	1	0	1
Summe HF	0	0	0	0	0	0	0	0	0	0	0	0	3	0	3
Summe NF/BF	0	0	0	0	0	0	0	0	0	0	1	0	0	0	1
Summe gesamt	0	0	0	0	0	0	0	0	0	0	1	0	3	0	4

Studienfach mit Übergangsregelung eingestellt zum Wintersemester 2003/2004

Studienfach Slavistische Sprachwissenschaft

Abschluss	Fachsemester														Summe
	1	2	3	4	5	6	7	8	9	10	11	12	13	14 ff	
Promotion		1													1
Summe 1. HF	0	1	0	0	0	0	0	0	0	0	0	0	0	0	1
Summe HF	0	1	0	0	0	0	0	0	0	0	0	0	0	0	1
Summe gesamt	0	1	0	0	0	0	0	0	0	0	0	0	0	0	1

Studienfach Speech and Language Processing

Abschluss	Fachsemester														Summe
	1	2	3	4	5	6	7	8	9	10	11	12	13	14 ff	
Master	3	2	1		1										7
Summe 1. HF	3	2	1	0	1	0	0	0	0	0	0	0	0	0	7
Summe HF	3	2	1	0	1	0	0	0	0	0	0	0	0	0	7
Summe gesamt	3	2	1	0	1	0	0	0	0	0	0	0	0	0	7



noch Studienfachbelegung nach Abschlusszielen

(Fallstatistik)

Rechts-, Wirtschafts- und Verwaltungswissenschaftliche Sektion

Studienfach **Rechtswissenschaft**

Fachsemester

Abschluss	1	2	3	4	5	6	7	8	9	10	11	12	13	14 ff	Summe
Bachelor 1. NF	26	3	14	3	5	3	5	1	5		2				67
Magister 1. NF									1		1		1	1	4
Magister 2. NF				1		1	1	1	3		2		2	2	13
1. jur. Prüfung 1. HF	247	74	145	67	117	41	151	44	112	76	84	20	29	28	1.235
Magister/Aufbau 1. HF	5	5	4	1											15
Promotion	15	17	8	19	6	2	1	5	3		2		1	1	80
Exchange Studies 1. HF	25	2	1												28
Summe 1. HF	292	98	158	87	123	43	152	49	115	76	86	20	30	29	1.358
Summe HF	292	98	158	87	123	43	152	49	115	76	86	20	30	29	1.358
Summe NF/BF	26	3	14	4	5	4	6	2	9	0	5	0	3	3	84
Summe gesamt	318	101	172	91	128	47	158	51	124	76	91	20	33	32	1.442



noch Studienfachbelegung nach Abschlusszielen

(Fallstatistik)

Studienfach Volkswirtschaftslehre (Economics)

Abschluss	Fachsemester														Summe
	1	2	3	4	5	6	7	8	9	10	11	12	13	14 ff	
Bachelor 1. HF	207	4	130	18	74	1									434
Promotion		1			1										2
Exchange Studies 1. HF	28	1													29
Exchange Studies 2. HF	1														1
Free Movers 1. HF	2														2
Summe 1. HF	237	6	130	18	75	1	0	0	0	0	0	0	0	0	467
Summe 2. HF	1	0	0	0	0	0	0	0	0	0	0	0	0	0	1
Summe HF	238	6	130	18	75	1	0	0	0	0	0	0	0	0	468
Summe gesamt	238	6	130	18	75	1	0	0	0	0	0	0	0	0	468

Studienfach Volkswirtschaftslehre

Abschluss	Fachsemester														Summe
	1	2	3	4	5	6	7	8	9	10	11	12	13	14 ff	
Magister 1. NF										1	3		1	2	7
Magister 2. NF										1	1		2	3	7
Diplom					5	26	48	35	41	23	32	8	8	4	230
Promotion													1	1	2
Summe 1. HF	0	0	0	0	5	26	48	35	41	23	32	8	9	5	232
Summe HF	0	0	0	0	5	26	48	35	41	23	32	8	9	5	232
Summe NF/BF	0	0	0	0	0	0	0	0	0	2	4	0	3	5	14
Summe gesamt	0	0	0	0	5	26	48	35	41	25	36	8	12	10	246

Studienfach mit Übergangsregelung eingestellt zum Wintersemester 2006/2007

Studienfach Wirtschaftspädagogik

Abschluss	Fachsemester														Summe
	1	2	3	4	5	6	7	8	9	10	11	12	13	14 ff	
Dipl.-Handelslehr. 1. HF					1	18	52	30	33	28	28	5	7	4	206
Summe 1. HF	0	0	0	0	1	18	52	30	33	28	28	5	7	4	206
Summe HF	0	0	0	0	1	18	52	30	33	28	28	5	7	4	206
Summe gesamt	0	0	0	0	1	18	52	30	33	28	28	5	7	4	206

Studienfach mit Übergangsregelung eingestellt zum Wintersemester 2006/2007



noch Studienfachbelegung nach Abschlusszielen

(Fallstatistik)

Studienfach **Mathematische Finanzökonomie**

Fachsemester

Abschluss	1	2	3	4	5	6	7	8	9	10	11	12	13	14 ff	Summe
Diplom				3	19	7	18	7	16	7	6		2		85
Summe 1. HF	0	0	0	3	19	7	18	7	16	7	6	0	2	0	85
Summe HF	0	0	0	3	19	7	18	7	16	7	6	0	2	0	85
Summe gesamt	0	0	0	3	19	7	18	7	16	7	6	0	2	0	85

Studienfach mit Übergangsregelung eingestellt zum Wintersemester 2007/2008

Studienfach **Mathematical Finance**

Fachsemester

Abschluss	1	2	3	4	5	6	7	8	9	10	11	12	13	14 ff	Summe
Bachelor 1. HF	74	1	33												108
Summe 1. HF	74	1	33	0	0	0	0	0	0	0	0	0	0	0	108
Summe HF	74	1	33	0	0	0	0	0	0	0	0	0	0	0	108
Summe gesamt	74	1	33	0	0	0	0	0	0	0	0	0	0	0	108

Studienfach **Wirtschaftswissenschaften**

Fachsemester

Abschluss	1	2	3	4	5	6	7	8	9	10	11	12	13	14 ff	Summe
Bachelor 1. NF	78	18	35	14	29	12	25	7	5						223
Summe NF/BF	78	18	35	14	29	12	25	7	5	0	0	0	0	0	223
Summe gesamt	78	18	35	14	29	12	25	7	5	0	0	0	0	0	223



noch Studienfachbelegung nach Abschlusszielen

(Fallstatistik)

Studienfach **Internationale Wirtschaftsbeziehungen / International Economic Relations**

Fachsemester

Abschluss	1	2	3	4	5	6	7	8	9	10	11	12	13	14 ff	Summe
Master	26	1	24		6										57
Summe 1. HF	26	1	24	0	6	0	0	0	0	0	0	0	0	0	57
Summe HF	26	1	24	0	6	0	0	0	0	0	0	0	0	0	57
Summe gesamt	26	1	24	0	6	0	0	0	0	0	0	0	0	0	57

Studienfach **Quantitive Economics and Finance**

Fachsemester

Abschluss	1	2	3	4	5	6	7	8	9	10	11	12	13	14 ff	Summe
Promotion	6	1	6	1	5		2								21
Summe 1. HF	6	1	6	1	5	0	2	0	0	0	0	0	0	0	21
Summe HF	6	1	6	1	5	0	2	0	0	0	0	0	0	0	21
Summe gesamt	6	1	6	1	5	0	2	0	0	0	0	0	0	0	21



noch Studienfachbelegung nach Abschlusszielen

(Fallstatistik)

Studienfach Politik- und Verwaltungswissenschaft

Abschluss	Fachsemester														Summe
	1	2	3	4	5	6	7	8	9	10	11	12	13	14 ff	
Bachelor 1. HF	144	4	104	40	73	32	34	3	16		2				452
Master	39	11	23	12	10	2	1								98
Promotion	6	5	4	4	7	3			1	1					31
Exchange Studies 1. HF	41	2													43
Exchange Studies 2. HF	2	2													4
Summe 1. HF	230	22	131	56	90	37	35	3	17	1	2	0	0	0	624
Summe 2. HF	2	2	0	0	0	0	0	0	0	0	0	0	0	0	4
Summe HF	232	24	131	56	90	37	35	3	17	1	2	0	0	0	628
Summe gesamt	232	24	131	56	90	37	35	3	17	1	2	0	0	0	628

Studienfach Politikwissenschaft

Abschluss	Fachsemester														Summe
	1	2	3	4	5	6	7	8	9	10	11	12	13	14 ff	
Bachelor 1. NF	30	1	21	14	22	7	14	4	9	1	1				124
Magister 1. HF										1		1		1	3
Magister 2. HF														3	3
Magister 1. NF										1	1	3	5	4	14
Magister 2. NF											4	1	6	2	13
Lehramt Gymn. 1. HF	3		1	1	2	2	3		4	2					18
Lehramt Gymn. 2. HF	15		7	1		2	5	1	3		1			1	36
Lehramt Gymn. EHF	3		1		2		3				1				10
Lehramt Gymn. EBF	16	1	6	2	6		8	1	5				1		46
Lehramt Gymn./EF EHF									1						1
künstlerisches Lehramt Gymn. EBF*							1								1
Promotion								2			1			1	4
Summe 1. HF	3	0	1	1	2	2	3	2	4	3	1	1	0	2	25
Summe 2. HF	15	0	7	1	0	2	5	1	3	0	1	0	0	4	39
Summe HF	18	0	8	2	2	4	8	3	7	3	2	1	0	6	64
Summe NF/BF	49	2	28	16	30	7	26	5	15	2	7	4	12	6	209
Summe gesamt	67	2	36	18	32	11	34	8	22	5	9	5	12	12	273

Magister: mit Übergangsregelung eingestellt zum Wintersemester 2004/2005

* Studierende der Kunsthochschule Stuttgart

noch Studienfachbelegung nach Abschlusszielen

(Fallstatistik)

Studienfach **Verwaltungswissenschaft**

Abschluss	Fachsemester														Summe
	1	2	3	4	5	6	7	8	9	10	11	12	13	14 ff	
Bachelor 1. NF	24		15	10	12	7	13	3	9		2				95
Diplom									1	6	5	6	9	10	37
Promotion							1		1						2
Summe 1. HF	0	0	0	0	0	0	1	0	2	6	5	6	9	10	39
Summe HF	0	0	0	0	0	0	1	0	2	6	5	6	9	10	39
Summe NF/BF	24	0	15	10	12	7	13	3	9	0	2	0	0	0	95
Summe gesamt	24	0	15	10	12	7	14	3	11	6	7	6	9	10	134

Diplom: mit Übergangsregelung eingestellt zum Wintersemester 2003/2004

Studienfach **European Master in Government**

Abschluss	Fachsemester														Summe
	1	2	3	4	5	6	7	8	9	10	11	12	13	14 ff	
Master	4														4
Summe 1. HF	4	0	0	0	0	0	0	0	0	0	0	0	0	0	4
Summe HF	4	0	0	0	0	0	0	0	0	0	0	0	0	0	4
Summe gesamt	4	0	0	0	0	0	0	0	0	0	0	0	0	0	4

Studienfach **Public Administration and European Governance**

Abschluss	Fachsemester														Summe
	1	2	3	4	5	6	7	8	9	10	11	12	13	14 ff	
Master	3														3
Summe 1. HF	3	0	0	0	0	0	0	0	0	0	0	0	0	0	3
Summe HF	3	0	0	0	0	0	0	0	0	0	0	0	0	0	3
Summe gesamt	3	0	0	0	0	0	0	0	0	0	0	0	0	0	3



Studienfachbelegung insgesamt (alle Studiengänge)

(Fallstatistik)

Abschluss	Fachsemester														Summe
	1	2	3	4	5	6	7	8	9	10	11	12	13	14 ff	
Summe 1. HF	2.490	307	1.567	401	1.143	354	884	324	701	274	440	126	196	196	9.403
Summe 2. HF	324	32	219	33	157	58	159	93	163	57	82	30	32	38	1.477
Summe HF	2.814	339	1.786	434	1.300	412	1.043	417	864	331	522	156	228	234	10.880
Summe EHF/EBF	132	24	109	38	74	26	55	15	35	8	15	6	5	4	546
Summe NF	398	62	229	86	167	70	169	35	107	19	64	36	90	83	1.615
Gesamtsumme	3.344	425	2.124	558	1.541	508	1.267	467	1.006	358	601	198	323	321	13.041



Fächerindex	Seite
Allgemeine Sprachwissenschaft	59
Anglistik	46
Anglistische Sprachwissenschaft	61
Biological Sciences	37
Biologie	37
British and American Studies	46
Chemie	36
Deutsch	53
Deutsche Literatur	44
Englisch	54
Englische und Amerikanische Literatur	46
Erziehungswissenschaft	43
European Master in Government	69
Französisch	55
Französische Literatur	47
Französische Sprachwissenschaft	62
Französische Studien	47
Gender Studies	45
Germanistik	44
Germanistische Sprachwissenschaft	60
Geschichte	41
Griechisch	56
Informatik	34
Information Engineering	34
Informationswissenschaft	35
Internationale Wirtschaftsbeziehungen / International Economic Relations	67
Italienisch	56
Italienische Literatur	48
Italienische Sprachwissenschaft	62
Italienische Studien	48
Kulturelle Grundlagen Europas	51
Kulturwissenschaft der Antike	52
Kunst- und Medienwissenschaft	52
Latein	57
Life Science	36
Literatur - Kunst - Medien	52
Literaturwissenschaft	44



noch Fächerindex (alphabetisch)

Seite

Mathematical Finance	66
Mathematik	33
Mathematische Finanzökonomie	66
Osteuropastudien	51
Philosophie	39
Philosophie/Ethik	40
Physik	35
Politik- und Verwaltungswissenschaft	68
Politikwissenschaft	68
Psychologie	38
Public Administration and European Governance	69
Quantitative Economics and Finance	67
Rechtswissenschaft	64
Romanische Literaturen	49
Romanistische Sprachwissenschaft	62
Russisch	57
Slavistik	50
Slavistik (Literaturwissenschaft)	50
Slavistik (Sprachwissenschaft)	63
Slavistik mit ostslavischem Schwerpunkt	51
Slavistik mit westslavischem Schwerpunkt	51
Slavistische Sprachwissenschaft	63
Soziologie	42
Spanisch	58
Spanische Studien	49
Spanischsprachige Literatur	49
Speech and Language Processing	59
Sport / Sportwissenschaft	61
Sprachwissenschaft	59
Sprachwissenschaft mit anglistischem Schwerpunkt	61
Sprachwissenschaft mit germanistischem Schwerpunkt	60
Statistik	33
Theoretische Sprachwissenschaft	59
Verwaltungswissenschaft	69
Volkswirtschaftslehre	65
Volkswirtschaftslehre (Economics)	65
Wirtschaftspädagogik	65
Wirtschaftswissenschaften	66

