

Statistik über die Studierenden der Universität Konstanz Studienjahr 2017/2018



1. Studienabschnitt (Wintersemester)

Stichtag: 31.10.2017

Inhaltsverzeichnis	Seite
Vorbemerkungen	4
Erläuterungen / Definitionen / Abkürzungen	5
Eckwerte	7
Entwicklung der Studierendenzahlen (Wintersemester)	8
Studierende nach Fachbereichen und Sektionen (1. Studienfach)	10
Studierende nach Fachbereichen	11
Studierende nach Sitz des HZB-Erwerbs	12
Studierende nach Heimatwohnsitz	13
Studierende nach Semesterwohnsitz	14
Studierende aus Baden-Württemberg	15
Ausländische Studierende	17
Studierende nach Geschlecht - Entwicklung seit 1992 (Wintersemester)	23
Studienfachbelegung nach Abschlusszielen	24
<u>Sektion I: Mathematisch-Naturwissenschaftliche Sektion</u>	24
Mathematik	24
Information Engineering	25
Informatik	26
Informationswissenschaft	26
Computer and Information Science	26
Physik	27
Chemie	28
Life Science	28
Molekulare Materialwissenschaft	29
Nanoscience	29
Biologie	29
Biological Sciences	30
Psychologie	30
Psychologie / Schwerpunkt forensische Psychologie	30
Psychologie und Klinische Neuropsychologie	30

noch Inhaltsverzeichnis

<u>Sektion II: Geisteswissenschaftliche Sektion</u>	31
Philosophie	31
Philosophie/Ethik	31
Geschichte	32
Geschichtswissenschaft	32
Transkulturelle Geschichte und Anthropologie	32
Soziologie	33
Ethnologie und Soziologie	33
Sport / Sportwissenschaft	34
Sport Science	34
Frühe Kindheit	35
Erziehungswissenschaft und Empirische Bildungsforschung	35
Bildungswissenschaften	35
Motorische Neurorehabilitation	35
Literaturwissenschaft	36
Linguistik	36
Gender Studies	36
Germanistik	37
Deutsch	37
Deutsche Literatur	38
Anglistik	38
Englisch	39
British and American Studies	39
Romanistik	40
Romanische Literaturen	40
Französisch	41
Französisische Studien	41
Italienisch	42
Italienische Studien	42
Spanisch	43
Spanische Studien	43
Slavistik	44
Slavistik (Literaturwissenschaft)	44
Osteuropa: Geschichte - Medien	44
Russisch	44
Literatur - Kunst - Medien	45
Kunst- und Medienwissenschaft	45
Kunstgeschichte/Kunstwissenschaft	45
Medienwissenschaft	45
Kulturelle Grundlagen Europas	46
Kulturwissenschaft der Antike	46

noch **Inhaltsverzeichnis**

Latinistik	47
Latein	47
Allgemeine Sprachwissenschaft	48
Sprachwissenschaft	48
Sprachwissenschaft mit anglistischem Schwerpunkt	48
Sprachwissenschaft mit germanistischem Schwerpunkt	48
Sprachwissenschaft mit romanistischem Schwerpunkt	49
Slavistische Sprachwissenschaft	49
Speech and Language Processing	49
Multilingualism	49
<u>Sektion III: Politik-Recht-Wirtschaft</u>	50
Rechtswissenschaft	50
Rechtsvergleichende Studien zum deutschen, europäischen und chinesischen Recht	50
Decision Sciences	51
Economics	51
Finanzmathematik	51
Mathematische Finanzökonomie/Mathematical Finance	51
Quantitative Economics and Finance	51
Social Science Data Analysis	52
Statistik	52
Wirtschaftspädagogik	52
Wirtschaftswissenschaften	52
European Master in Government	53
Public Administration and European Governance	53
Politik- und Verwaltungswissenschaft	53
Politikwissenschaft	54
Politikwissenschaft/Wirtschaftswissenschaft	54
Political Economy	54
Verwaltungswissenschaft	54
Fächer-Index (alphabetisch)	55

Vorbemerkungen

Alle Statistiken der Studierenden - mit Ausnahme der Statistik Studienfachbelegung nach Abschlusszielen - sind als Kopfstatistik erstellt worden. Damit ist der Aussagewert dieser Statistiken unter quantitativen Gesichtspunkten eingeschränkt. Der Vorteil der Kopfstatistiken liegt in der einfachen Vergleichbarkeit mit Statistiken anderer Hochschulen und staatlichen Statistiken, die überwiegend als Kopfstatistik erstellt werden.

Die Studierendenstatistik bezieht sich auf Studienfächer, nicht auf Fachbereiche oder andere Lehreinheiten. Wegen der interdisziplinären Verflechtungen und der daraus resultierenden Lehrimporte und -exporte ist es in der Regel nicht möglich, von der Anzahl der Studierenden direkt auf die Lehrbelastung einer Lehreinheit zu schließen. Das trifft etwa auf die Fächer Life Science, Mathematische Finanzökonomie, Wirtschaftspädagogik sowie auf die sprach- und literaturwissenschaftlichen Bachelor- und Lehramtsfächer zu.

Impressum:

Herausgeberin: Universität Konstanz
78457 Konstanz

Redaktion: Abteilung Studium und Lehre
Herr Piekorz / Herr Salewski
Telefon: (07531) 88-2337/-2395

Internet: <http://kops.ub.uni-konstanz.de/>

Erläuterungen / Definitionen / Abkürzungen

Beurlaubte	Studierende, die ihr Fachstudium für ein oder mehrere Semester bei fortbestehender Einschreibung unterbrechen (bspw. wegen Auslandsstudium, Krankheit, etc.).
BF	Beifach im Lehramtsstudium (entspricht dem Nebenfach im Bachelorstudium).
EF	Erweiterungsfach im Lehramtsstudium (mit den Ausprägungen EHF und EBF). Ein EF kann zusammen mit dem 1. und 2. Hauptfach studiert werden, es kann aber auch nach Abschluss des Lehramtsstudiums separat studiert werden.
EHF / EBF	In Lehramtsstudiengängen: Erweiterungsfach mit Hauptfachanforderungen (zum Erwerb einer weiteren in allen gymnasialen Stufen gültigen Unterrichtsbefugnis) / Erweiterungsfach mit Beifachanforderungen (zum Erwerb einer weiteren auf die gymnasiale Unter- und Mittelstufe beschränkten Unterrichtsbefugnis)
Eignung Promotion	Studierende mit Hochschulabschluss, die sich im Verfahren zur Feststellung ihrer Eignung für eine Promotion befinden
Erstimmatrikulierte	Studierende, die zum ersten Mal an der Universität Konstanz eingeschrieben sind und vorher nicht an einer Hochschule in Deutschland studiert haben (1. Hochschulsemester).
Exchange Studies	(ausländische) Studierende, die im Rahmen der (EU-) Studentenaustauschprogramme (Sokrates/Erasmus) oder auf der Grundlage von Hochschulkooperationsverträgen bzw. als Stipendiaten (DAAD, Fulbright u.a.) befristet für 1 bis 2 Semester ein Zeitstudium an der Universität Konstanz absolvieren.
Fachsemester	Zahl der Semester, die Studierende im laufenden Semester in dem zugehörigen Studienfach eingeschrieben sind. Für die Zählung maßgebend sind alle im Studienfach an der Universität Konstanz verbrachten Semester (einschl. des Semesters, in dem die Prüfung abgeschlossen wird) sowie Studienzeiten aus einem anderen Studium oder im Ausland, sofern sie für den Abschluss angerechnet werden.
Fallstatistik	Jeder Studierende wird mit den Studienfächern, für die er/sie immatrikuliert ist, gezählt. Studierende mit einer Fächerkombination sind in jedem ihrer angegebenen Studienfächer ausgewiesen. Gleiche Personen kommen u.U. mehrfach vor (1., 2. und 3. Studienfach).
Forschungsaufenthalt	Doktorand/innen ausländischer Hochschulen, die im Rahmen ihrer Promotion einen Forschungsaufenthalt an der Universität Konstanz absolvieren.
Free Mover	(ausländische) Studierende, die ihr Auslandsstudium außerhalb von Kooperationsvereinbarungen der Heimathochschule selbst organisieren und befristet für 1 bis 2 Semester ein Zeitstudium an der Universität Konstanz absolvieren.

noch Erläuterungen / Definitionen / Abkürzungen

HF	Hauptfach
Hochschulsemester	Zahl der Semester, die Studierende an Hochschulen in Deutschland (einschl. ehemaliger DDR) einschl. des laufenden Semesters eingeschrieben sind. Für die Zählung maßgebend sind auch Urlaubs- und Praxissemester, nicht jedoch eventuelle Studienkollegsemester.
HZB	Hochschulzugangsberechtigung
Kopfstatistik	Jeder Studierende wird nur 1 Mal als Person gezählt. Studierende mit einer Fächerkombination (z.B. im Lehramts- oder Magisterstudium) werden in dem Studienfach ausgewiesen, das sie als Hauptfach bzw. 1. Hauptfach gewählt haben. Die Summe aller ausgewiesenen Studierenden ergibt die Zahl der an der Universität Konstanz eingeschriebenen Studierenden.
Neuimmatriulierte	Studierende, die zum angegebenen Semester neu an der Universität Konstanz eingeschrieben wurden, und die zuvor bereits an einer Hochschule in Deutschland eingeschrieben waren (Hochschulwechsler, Studienunterbrecher).
NF	Nebenfach (bei Bachelor- und Magisterstudiengängen).
Rückmelder	Studierende, die bereits im vorangegangenen Semester an der Universität Konstanz eingeschrieben waren und im aktuellen Semester nicht beurlaubt sind.

Eckwerte

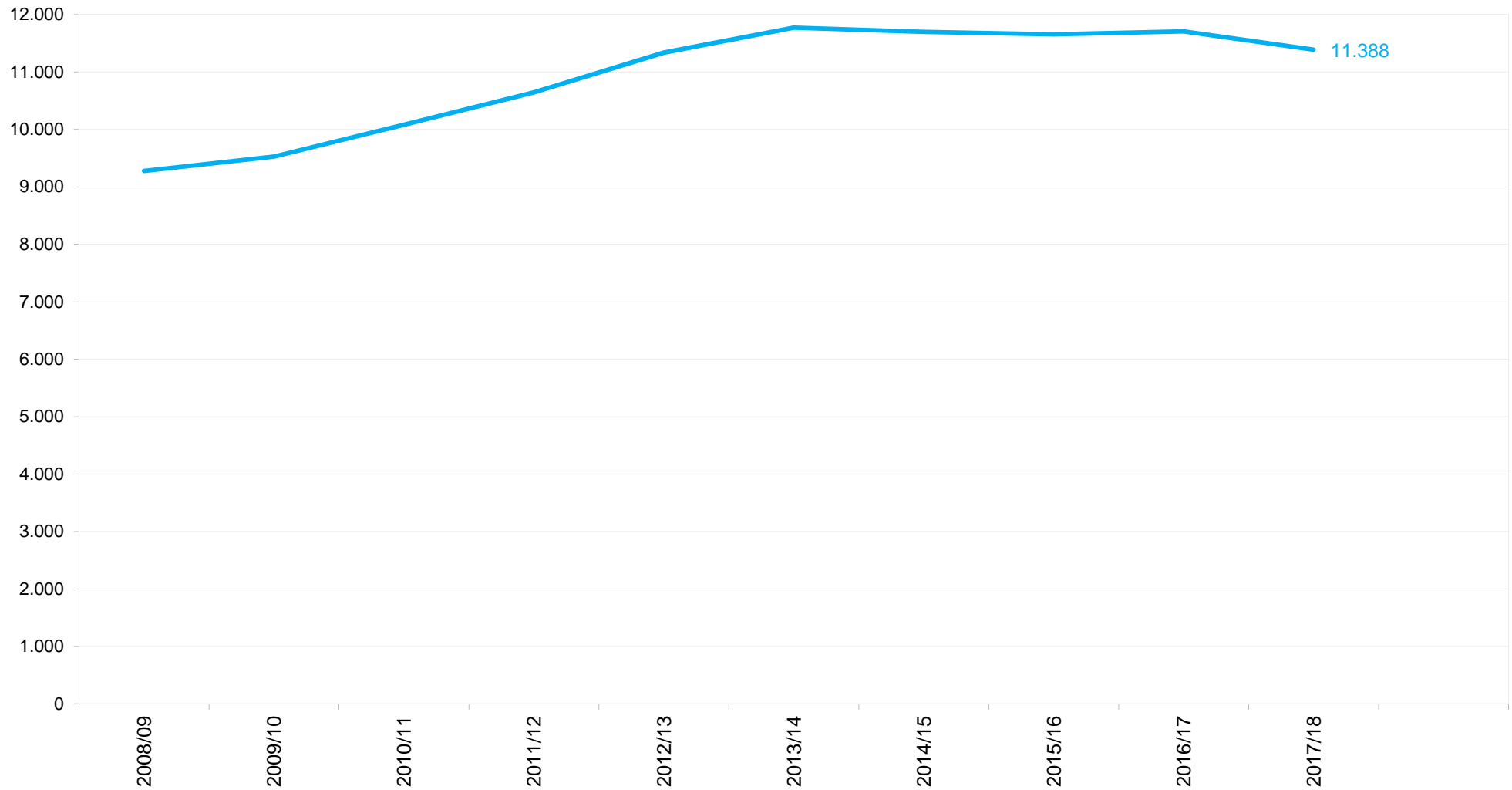
(Kopfstatistik)

	WS 2017 / 18 (Stand 31.10.2017)				zum Vergleich: WS 2016 / 17 (Stand 31.10.2016)	
	Summe	Anteil	weiblich	männlich	Veränderung (%)	Summe
Eingeschriebene Studierende	11.388		6.314	5.074	-2,7%	11.706
Rückmelder	8.514	74,8%	4.640	3.874	1,7%	8.369
Neu- und Erstimmatrikulierte	2.619	23,0%	1.503	1.116	-14,2%	3.053
Neuimmatrikulierte	737	6,5%	410	327	-3,3%	762
Erstimmatrikulierte	1.882	16,5%	1.093	789	-17,9%	2.291
Beurlaubte	255	2,2%	171	84	-10,2%	284
Deutsche Staatsbürger	9.897	86,9%	5.422	4.475	-2,8%	10.186
davon aus Baden-Württemberg	8.221	72,2%	4.452	3.769	1,0%	8.136
Ausländische Studierende	1.491	13,1%	892	599	-1,9%	1.520
Studierende mit Abschlussziel	1.123	9,9%	668	455	-0,9%	1.133
Zeitstudierende	368	3,2%	224	144	-5,2%	388
Bildungsinländer	329	2,9%	208	121	-4,1%	343
Bildungsausländer	1.161	10,2%	683	478	-1,4%	1.178
davon Studierende mit Abschlussziel	795	7,0%	460	335	0,6%	790
Studierende in grundständigen Studiengängen 1	8.262	72,5%	4.653	3.609	-5,8%	8.775
davon mit Abschlussziel						
Bachelor of Arts, Bachelor of Science	5.334	46,8%	2.870	2.464	-8,0%	5.799
Bachelor of Education 2	638	5,6%	403	235	37,8%	463
Staatsexamen / Lehramt an Gymnasien 3	659	5,8%	444	215	-24,4%	872
Erste juristische Prüfung	1.618	14,2%	932	686	0,1%	1.617
Diplom	12	0,1%	4	8	-40,0%	20
Magister	1	0,0%	0	1	0,0%	1
Studierende in weiterführenden Studiengängen 1	2.063	18,1%	1.119	944	10,8%	1.862
davon mit Abschlussziel						
Master of Arts, Master of Science	2.031	17,8%	1.097	934	10,1%	1.844
Master of Education 2	12	0,1%	9	3	k.A.	0
Legum Magister	20	0,2%	13	7	0,0%	18
eingeschriebene Doktoranden/innen	701	6,2%	322	379	2,0%	687
Zeitstudierende (Free Movers, Exchange Studies, Forschungsaufenthalt, Sek.stufe I/PHTG)	363	3,2%	220	143	-5,0%	382
Bewerber / innen	12.274		7.652	4.622	-5,1%	12.939

Entwicklung der Studierendenzahlen (Wintersemester)

(Kopfstatistik)

Studierende Gesamtzahl



Entwicklung der Studierendenzahlen (Wintersemester)

(Kopfstatistik)

Semester	Gesamt	1. FS	1. FS in %	1. HS	1. HS in %	Frauen	Frauen in %	International	International in %
WS 2008 / 2009	9.277,0	2.381,0	25,7 %	1.884,0	20,3 %	5.118,0	55,2 %	1.204,0	13,0 %
WS 2009 / 2010	9.528,0	2.497,0	26,2 %	1.899,0	19,9 %	5.285,0	55,5 %	1.211,0	12,7 %
WS 2010 / 2011	10.081,0	2.950,0	29,3 %	2.321,0	23,0 %	5.586,0	55,4 %	1.258,0	12,5 %
WS 2011 / 2012	10.644,0	3.102,0	29,1 %	2.473,0	23,2 %	5.792,0	54,4 %	1.249,0	11,7 %
WS 2012 / 2013	11.339,0	3.227,0	28,5 %	2.503,0	22,1 %	6.132,0	54,1 %	1.283,0	11,3 %
WS 2013 / 2014	11.772,0	3.143,0	26,7 %	2.363,0	20,1 %	6.418,0	54,5 %	1.353,0	11,5 %
WS 2014 / 2015	11.697,0	3.022,0	25,8 %	2.165,0	18,5 %	6.381,0	54,6 %	1.368,0	11,7 %
WS 2015 / 2016	11.658,0	3.100,0	26,6 %	2.242,0	19,2 %	6.411,0	55,0 %	1.427,0	12,2 %
WS 2016 / 2017	11.706,0	3.137,0	26,8 %	2.294,0	19,6 %	6.431,0	54,9 %	1.520,0	13,0 %
WS 2017 / 2018	11.388,0	3.004,0	26,4 %	2.039,0	17,9 %	6.314,0	55,4 %	1.491,0	13,1 %



Studierende nach Fachbereichen und Sektionen (1. Studienfach)

(Kopfstatistik)

Sprachen-Studiengänge (Deutsch, Englisch, Französisch, etc.) werden hälftig den Fachbereichen Literatur- und Sprachwissenschaft zugerechnet. Die Studiengänge Mathematische Finanzökonomie und Mathematical Finance werden hälftig den Fachbereichen Mathematik und Statistik und Wirtschaftswissenschaften zugerechnet. Der Studiengang Life Science wird hälftig den Fachbereichen Biologie und Chemie zugerechnet.

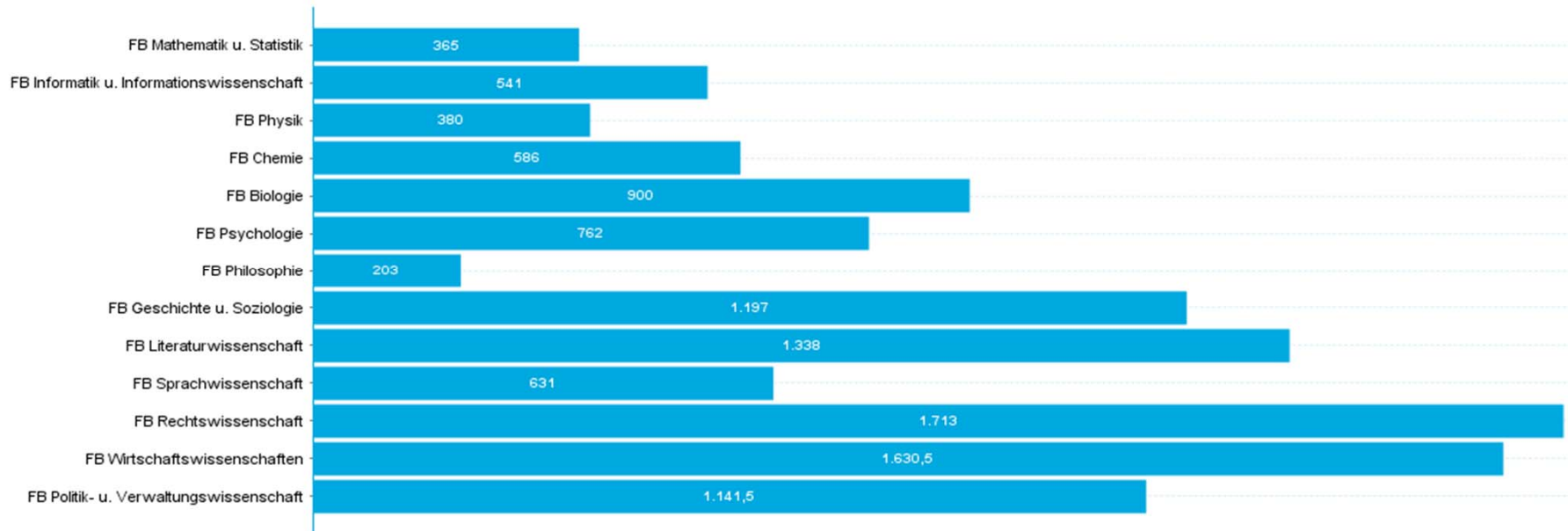
Sektion	Fachbereich	Gesamt	1. FS	1. FS in %	1. HS	1. HS in %	Frauen	Frauen in %	International	International in %
Mathematisch-Naturwiss. Sektion	FB Mathematik u. Statistik	365,0	111,5	30,5 %	88,0	24,1 %	157,0	43,0 %	52,5	14,4 %
	FB Informatik u. Informationswissenschaft	541,0	146,0	27,0 %	102,0	18,9 %	110,0	20,3 %	129,0	23,8 %
	FB Physik	380,0	102,0	26,8 %	58,0	15,3 %	62,0	16,3 %	42,0	11,1 %
	FB Chemie	586,0	172,5	29,4 %	107,5	18,3 %	255,5	43,6 %	56,5	9,6 %
	FB Biologie	900,0	271,5	30,2 %	183,5	20,4 %	564,5	62,7 %	115,5	12,8 %
	FB Psychologie	762,0	201,0	26,4 %	115,0	15,1 %	618,0	81,1 %	76,0	10,0 %
Mathematisch-Naturwiss. Sektion		3.534,0	1.004,5	28,4 %	654,0	18,5 %	1.767,0	50,0 %	471,5	13,3 %
Geisteswiss. Sektion	FB Philosophie	203,0	74,0	36,5 %	40,0	19,7 %	86,0	42,4 %	18,0	8,9 %
	FB Geschichte u. Soziologie	1.197,0	297,0	24,8 %	211,0	17,6 %	631,0	52,7 %	157,0	13,1 %
	FB Literaturwissenschaft	1.338,0	313,0	23,4 %	210,5	15,7 %	1.065,5	79,6 %	186,0	13,9 %
	FB Sprachwissenschaft	631,0	168,0	26,6 %	122,5	19,4 %	493,5	78,2 %	138,0	21,9 %
Geisteswiss. Sektion		3.369,0	852,0	25,3 %	584,0	17,3 %	2.276,0	67,6 %	499,0	14,8 %
Sektion Politik - Recht - Wirtschaft	FB Rechtswissenschaft	1.713,0	298,0	17,4 %	276,0	16,1 %	986,0	57,6 %	112,0	6,5 %
	FB Wirtschaftswissenschaften	1.630,5	492,0	30,2 %	299,0	18,3 %	716,5	43,9 %	251,0	15,4 %
	FB Politik- u. Verwaltungswissenschaft	1.141,5	357,5	31,3 %	226,0	19,8 %	568,5	49,8 %	157,5	13,8 %
Sektion Politik - Recht - Wirtschaft		4.485,0	1.147,5	25,6 %	801,0	17,9 %	2.271,0	50,6 %	520,5	11,6 %
		11.388,0	3.004,0	26,4 %	2.039,0	17,9 %	6.314,0	55,4 %	1.491,0	13,1 %



Studierende nach Fachbereichen (1. Studienfach)

(Kopfstatistik)

Anzahl der Studierenden in einem Semester aufgeteilt nach Fachbereichen



Studierende nach Sitz des HZB-Erwerbs (Kopfstatistik)

Anzahl der Studierenden nach dem Bundesland des HZB-Erwerbs

Land	Bundesland	Gesamt	Anteil in %	1. FS	1. FS in %	1. HS	1. HS in %	Frauen	Frauen in %	International	International in %
Ausland	Ausl. Region	1.297,0	11,4 %	537,0	41,4 %	473,0	36,5 %	766,0	59,1 %	1.162,0	89,6 %
Ausland		1.297,0	11,4 %	537,0	41,4 %	473,0	36,5 %	766,0	59,1 %	1.162,0	89,6 %
Deutschland	Baden-Württemberg	7.948,0	69,8 %	1.942,0	24,4 %	1.264,0	15,9 %	4.295,0	54,0 %	237,0	3,0 %
	Bayern	692,0	6,1 %	176,0	25,4 %	91,0	13,2 %	407,0	58,8 %	13,0	1,9 %
	Berlin	82,0	0,7 %	17,0	20,7 %	13,0	15,9 %	48,0	58,5 %	5,0	6,1 %
	Brandenburg	31,0	0,3 %	10,0	32,3 %	4,0	12,9 %	19,0	61,3 %	1,0	3,2 %
	Bremen	8,0	0,1 %	1,0	12,5 %	0,0	0,0 %	3,0	37,5 %	0,0	0,0 %
	Hamburg	61,0	0,5 %	19,0	31,1 %	15,0	24,6 %	29,0	47,5 %	3,0	4,9 %
	Hessen	281,0	2,5 %	60,0	21,4 %	35,0	12,5 %	173,0	61,6 %	6,0	2,1 %
	Mecklenburg-Vorpommern	13,0	0,1 %	0,0	0,0 %	0,0	0,0 %	7,0	53,8 %	0,0	0,0 %
	Niedersachsen	145,0	1,3 %	36,0	24,8 %	18,0	12,4 %	89,0	61,4 %	3,0	2,1 %
	Nordrhein-Westfalen	448,0	3,9 %	122,0	27,2 %	75,0	16,7 %	254,0	56,7 %	51,0	11,4 %
	Rheinland-Pfalz	215,0	1,9 %	53,0	24,7 %	33,0	15,3 %	132,0	61,4 %	3,0	1,4 %
	Saarland	27,0	0,2 %	4,0	14,8 %	2,0	7,4 %	12,0	44,4 %	1,0	3,7 %
	Sachsen	38,0	0,3 %	8,0	21,1 %	4,0	10,5 %	22,0	57,9 %	3,0	7,9 %
	Sachsen-Anhalt	14,0	0,1 %	2,0	14,3 %	0,0	0,0 %	7,0	50,0 %	0,0	0,0 %
	Schleswig-Holstein	58,0	0,5 %	7,0	12,1 %	4,0	6,9 %	32,0	55,2 %	3,0	5,2 %
	Thüringen	28,0	0,2 %	10,0	35,7 %	8,0	28,6 %	19,0	67,9 %	0,0	0,0 %
	Unbekannt	2,0	0,0 %	0,0	0,0 %	0,0	0,0 %	0,0	0,0 %	0,0	0,0 %
Deutschland		10.091,0	88,6 %	2.467,0	24,4 %	1.566,0	15,5 %	5.548,0	55,0 %	329,0	3,3 %
		11.388,0	100,0 %	3.004,0	26,4 %	2.039,0	17,9 %	6.314,0	55,4 %	1.491,0	13,1 %



Studierende nach Heimatwohnsitz

(Kopfstatistik)

Anzahl der Studierenden nach Bundesland und Heimatwohnsitz

Land	Bundesland	Gesamt	Anteil in %	1. FS	1. FS in %	1. HS	1. HS in %	Frauen	Frauen in %	International	International in %
Ausland	Ausl. Region	1.086,0	9,5 %	521,0	48,0 %	476,0	43,8 %	630,0	58,0 %	925,0	85,2 %
Ausland		1.086,0	9,5 %	521,0	48,0 %	476,0	43,8 %	630,0	58,0 %	925,0	85,2 %
Deutschland	Baden-Württemberg	8.727,0	76,6 %	2.026,0	23,2 %	1.279,0	14,7 %	4.769,0	54,6 %	511,0	5,9 %
	Bayern	596,0	5,2 %	182,0	30,5 %	104,0	17,4 %	348,0	58,4 %	17,0	2,9 %
	Berlin	62,0	0,5 %	15,0	24,2 %	12,0	19,4 %	31,0	50,0 %	4,0	6,5 %
	Brandenburg	21,0	0,2 %	9,0	42,9 %	5,0	23,8 %	12,0	57,1 %	1,0	4,8 %
	Bremen	6,0	0,1 %	0,0	0,0 %	0,0	0,0 %	2,0	33,3 %	0,0	0,0 %
	Hamburg	36,0	0,3 %	16,0	44,4 %	13,0	36,1 %	17,0	47,2 %	3,0	8,3 %
	Hessen	196,0	1,7 %	48,0	24,5 %	31,0	15,8 %	124,0	63,3 %	4,0	2,0 %
	Mecklenburg-Vorpommern	8,0	0,1 %	1,0	12,5 %	0,0	0,0 %	6,0	75,0 %	0,0	0,0 %
	Niedersachsen	89,0	0,8 %	21,0	23,6 %	9,0	10,1 %	54,0	60,7 %	2,0	2,2 %
	Nordrhein-Westfalen	285,0	2,5 %	80,0	28,1 %	51,0	17,9 %	162,0	56,8 %	13,0	4,6 %
	Rheinland-Pfalz	156,0	1,4 %	48,0	30,8 %	33,0	21,2 %	93,0	59,6 %	0,0	0,0 %
	Saarland	21,0	0,2 %	6,0	28,6 %	4,0	19,0 %	11,0	52,4 %	2,0	9,5 %
	Sachsen	29,0	0,3 %	10,0	34,5 %	7,0	24,1 %	16,0	55,2 %	4,0	13,8 %
	Sachsen-Anhalt	7,0	0,1 %	2,0	28,6 %	1,0	14,3 %	2,0	28,6 %	1,0	14,3 %
	Schleswig-Holstein	45,0	0,4 %	11,0	24,4 %	7,0	15,6 %	24,0	53,3 %	3,0	6,7 %
	Thüringen	16,0	0,1 %	8,0	50,0 %	7,0	43,8 %	12,0	75,0 %	0,0	0,0 %
	Unbekannt	2,0	0,0 %	0,0	0,0 %	0,0	0,0 %	1,0	50,0 %	1,0	50,0 %
Deutschland		10.302,0	90,5 %	2.483,0	24,1 %	1.563,0	15,2 %	5.684,0	55,2 %	566,0	5,5 %
		11.388,0	100,0 %	3.004,0	26,4 %	2.039,0	17,9 %	6.314,0	55,4 %	1.491,0	13,1 %



Studierende nach Semesterwohnsitz

(Kopfstatistik)

Anzahl der Studierenden nach Bundesland und Semesterwohnsitz

Land	Bundesland	Gesamt	Anteil in %	1. FS	1. FS in %	1. HS	1. HS in %	Frauen	Frauen in %	International	International in %
Ausland	Ausl. Region	512,0	4,5 %	157,0	30,7 %	130,0	25,4 %	298,0	58,2 %	302,0	59,0 %
Ausland		512,0	4,5 %	157,0	30,7 %	130,0	25,4 %	298,0	58,2 %	302,0	59,0 %
Deutschland	Baden-Württemberg	9.953,0	87,4 %	2.501,0	25,1 %	1.678,0	16,9 %	5.493,0	55,2 %	1.162,0	11,7 %
	Bayern	362,0	3,2 %	141,0	39,0 %	87,0	24,0 %	211,0	58,3 %	13,0	3,6 %
	Berlin	35,0	0,3 %	7,0	20,0 %	7,0	20,0 %	18,0	51,4 %	1,0	2,9 %
	Brandenburg	13,0	0,1 %	6,0	46,2 %	4,0	30,8 %	9,0	69,2 %	0,0	0,0 %
	Bremen	3,0	0,0 %	0,0	0,0 %	0,0	0,0 %	2,0	66,7 %	0,0	0,0 %
	Hamburg	28,0	0,2 %	13,0	46,4 %	11,0	39,3 %	11,0	39,3 %	2,0	7,1 %
	Hessen	119,0	1,0 %	35,0	29,4 %	26,0	21,8 %	68,0	57,1 %	3,0	2,5 %
	Mecklenburg-Vorpommern	4,0	0,0 %	1,0	25,0 %	0,0	0,0 %	3,0	75,0 %	0,0	0,0 %
	Niedersachsen	40,0	0,4 %	17,0	42,5 %	8,0	20,0 %	18,0	45,0 %	1,0	2,5 %
	Nordrhein-Westfalen	165,0	1,4 %	65,0	39,4 %	43,0	26,1 %	94,0	57,0 %	5,0	3,0 %
	Rheinland-Pfalz	90,0	0,8 %	37,0	41,1 %	27,0	30,0 %	53,0	58,9 %	0,0	0,0 %
	Saarland	14,0	0,1 %	5,0	35,7 %	3,0	21,4 %	6,0	42,9 %	0,0	0,0 %
	Sachsen	13,0	0,1 %	3,0	23,1 %	2,0	15,4 %	6,0	46,2 %	0,0	0,0 %
	Sachsen-Anhalt	1,0	0,0 %	0,0	0,0 %	0,0	0,0 %	1,0	100,0 %	0,0	0,0 %
	Schleswig-Holstein	20,0	0,2 %	9,0	45,0 %	6,0	30,0 %	12,0	60,0 %	1,0	5,0 %
	Thüringen	9,0	0,1 %	7,0	77,8 %	7,0	77,8 %	6,0	66,7 %	1,0	11,1 %
	Unbekannt	7,0	0,1 %	0,0	0,0 %	0,0	0,0 %	5,0	71,4 %	0,0	0,0 %
Deutschland		10.876,0	95,5 %	2.847,0	26,2 %	1.909,0	17,6 %	6.016,0	55,3 %	1.189,0	10,9 %
		11.388,0	100,0 %	3.004,0	26,4 %	2.039,0	17,9 %	6.314,0	55,4 %	1.491,0	13,1 %



Studierende aus Baden-Württemberg

(Kopfstatistik)

Anzahl der Studierenden nach Land-/Stadtkreis des HZB-Erwerbs

Kreis	Gesamt	Anteil in %	1. FS	1. FS in %	1. HS	1. HS in %	Frauen	Frauen in %	International	International in %
Alb-Donau-Kreis	105,0	0,9 %	27,0	25,7 %	22,0	21,0 %	72,0	68,6 %	1,0	1,0 %
Baden-Baden	62,0	0,5 %	16,0	25,8 %	11,0	17,7 %	30,0	48,4 %	0,0	0,0 %
Biberach	217,0	1,9 %	44,0	20,3 %	28,0	12,9 %	119,0	54,8 %	2,0	0,9 %
Bodenseekreis	545,0	4,8 %	144,0	26,4 %	109,0	20,0 %	276,0	50,6 %	12,0	2,2 %
Breisgau-Hochschwarzwald	82,0	0,7 %	30,0	36,6 %	22,0	26,8 %	40,0	48,8 %	0,0	0,0 %
Böblingen	192,0	1,7 %	44,0	22,9 %	27,0	14,1 %	105,0	54,7 %	3,0	1,6 %
Calw	83,0	0,7 %	20,0	24,1 %	15,0	18,1 %	53,0	63,9 %	1,0	1,2 %
Emmendingen	62,0	0,5 %	10,0	16,1 %	4,0	6,5 %	30,0	48,4 %	0,0	0,0 %
Enzkreis	56,0	0,5 %	18,0	32,1 %	16,0	28,6 %	31,0	55,4 %	2,0	3,6 %
Esslingen	223,0	2,0 %	44,0	19,7 %	33,0	14,8 %	123,0	55,2 %	8,0	3,6 %
Freiburg	221,0	1,9 %	55,0	24,9 %	35,0	15,8 %	124,0	56,1 %	2,0	0,9 %
Freudenstadt	106,0	0,9 %	28,0	26,4 %	16,0	15,1 %	51,0	48,1 %	1,0	0,9 %
Göppingen	121,0	1,1 %	17,0	14,0 %	9,0	7,4 %	72,0	59,5 %	2,0	1,7 %
Heidelberg	73,0	0,6 %	9,0	12,3 %	8,0	11,0 %	49,0	67,1 %	6,0	8,2 %
Heidenheim	65,0	0,6 %	10,0	15,4 %	5,0	7,7 %	34,0	52,3 %	2,0	3,1 %
Heilbronn	93,0	0,8 %	27,0	29,0 %	14,0	15,1 %	40,0	43,0 %	1,0	1,1 %
Heilbronn (Kreis)	81,0	0,7 %	20,0	24,7 %	11,0	13,6 %	49,0	60,5 %	2,0	2,5 %
Hohenlohekreis	24,0	0,2 %	5,0	20,8 %	3,0	12,5 %	16,0	66,7 %	0,0	0,0 %
Karlsruhe (Kreis)	105,0	0,9 %	28,0	26,7 %	17,0	16,2 %	64,0	61,0 %	0,0	0,0 %
Karlsruhe (Stadt)	118,0	1,0 %	28,0	23,7 %	18,0	15,3 %	80,0	67,8 %	2,0	1,7 %
Konstanz	1.263,0	11,1 %	356,0	28,2 %	237,0	18,8 %	642,0	50,8 %	85,0	6,7 %
Ludwigsburg	223,0	2,0 %	55,0	24,7 %	33,0	14,8 %	139,0	62,3 %	7,0	3,1 %
Lörrach	154,0	1,4 %	45,0	29,2 %	36,0	23,4 %	79,0	51,3 %	7,0	4,5 %



noch: Studierende aus Baden-Württemberg

(Kopfstatistik)














Anzahl der Studierenden nach Land-/Stadtkreis des HZB-Erwerbs

Kreis	▼ Gesamt ▼	Anteil in % ▼	1. FS ▼	1. FS in % ▼	1. HS ▼	1. HS in % ▼	Frauen ▼	Frauen in % ▼	International ▼	International in % ▼
Main-Tauber-Kreis	28,0	0,2 %	11,0	39,3 %	8,0	28,6 %	18,0	64,3 %	1,0	3,6 %
Mannheim	45,0	0,4 %	9,0	20,0 %	4,0	8,9 %	25,0	55,6 %	1,0	2,2 %
Neckar-Odenwald-Kreis	24,0	0,2 %	3,0	12,5 %	2,0	8,3 %	22,0	91,7 %	1,0	4,2 %
Ortenaukreis	235,0	2,1 %	58,0	24,7 %	25,0	10,6 %	131,0	55,7 %	4,0	1,7 %
Ostalbkreis	155,0	1,4 %	31,0	20,0 %	18,0	11,6 %	91,0	58,7 %	3,0	1,9 %
Pforzheim	77,0	0,7 %	12,0	15,6 %	9,0	11,7 %	38,0	49,4 %	3,0	3,9 %
Rastatt	80,0	0,7 %	20,0	25,0 %	14,0	17,5 %	41,0	51,3 %	2,0	2,5 %
Ravensburg	478,0	4,2 %	120,0	25,1 %	82,0	17,2 %	248,0	51,9 %	6,0	1,3 %
Rems-Murr-Kreis	197,0	1,7 %	49,0	24,9 %	30,0	15,2 %	101,0	51,3 %	7,0	3,6 %
Reutlingen	137,0	1,2 %	30,0	21,9 %	24,0	17,5 %	69,0	50,4 %	3,0	2,2 %
Rhein-Neckar-Kreis	60,0	0,5 %	13,0	21,7 %	9,0	15,0 %	35,0	58,3 %	0,0	0,0 %
Rottweil	192,0	1,7 %	41,0	21,4 %	22,0	11,5 %	92,0	47,9 %	9,0	4,7 %
Schwarzwald-Baar-Kreis	365,0	3,2 %	88,0	24,1 %	51,0	14,0 %	173,0	47,4 %	13,0	3,6 %
Schwäbisch-Hall	64,0	0,6 %	18,0	28,1 %	10,0	15,6 %	38,0	59,4 %	2,0	3,1 %
Sigmaringen	220,0	1,9 %	45,0	20,5 %	25,0	11,4 %	121,0	55,0 %	1,0	0,5 %
Stuttgart	380,0	3,3 %	91,0	23,9 %	61,0	16,1 %	231,0	60,8 %	17,0	4,5 %
Tuttlingen	216,0	1,9 %	55,0	25,5 %	31,0	14,4 %	118,0	54,6 %	4,0	1,9 %
Tübingen	228,0	2,0 %	51,0	22,4 %	31,0	13,6 %	122,0	53,5 %	7,0	3,1 %
Ulm	144,0	1,3 %	32,0	22,2 %	25,0	17,4 %	67,0	46,5 %	1,0	0,7 %
Waldshut	195,0	1,7 %	51,0	26,2 %	28,0	14,4 %	109,0	55,9 %	3,0	1,5 %
Zollernalbkreis	154,0	1,4 %	34,0	22,1 %	26,0	16,9 %	87,0	56,5 %	3,0	1,9 %

Ausländische Studierende

(Kopfstatistik)

Anzahl der Studierenden nach Staatsangehörigkeit (Länder und Kontinente)

















Kontinent	Flagge	Staatsangehörigkeit	Gesamt	Anteil in %	1. FS	1. FS in %	1. HS	1. HS in %	Frauen	Frauen in %
Afrika		Ägypten	13,0	0,1 %	0,0	0,0 %	0,0	0,0 %	8,0	61,5 %
		Äthiopien	3,0	0,0 %	0,0	0,0 %	0,0	0,0 %	1,0	33,3 %
		Ghana	3,0	0,0 %	0,0	0,0 %	0,0	0,0 %	2,0	66,7 %
		Kamerun	4,0	0,0 %	1,0	25,0 %	0,0	0,0 %	0,0	0,0 %
		Kenia	3,0	0,0 %	0,0	0,0 %	0,0	0,0 %	2,0	66,7 %
		Marokko	2,0	0,0 %	0,0	0,0 %	0,0	0,0 %	1,0	50,0 %
		Nigeria	3,0	0,0 %	1,0	33,3 %	0,0	0,0 %	1,0	33,3 %
		Senegal	1,0	0,0 %	0,0	0,0 %	0,0	0,0 %	0,0	0,0 %
		Südafrika	4,0	0,0 %	2,0	50,0 %	2,0	50,0 %	3,0	75,0 %
		Sudan	1,0	0,0 %	0,0	0,0 %	0,0	0,0 %	1,0	100,0 %
		Tansania	2,0	0,0 %	0,0	0,0 %	0,0	0,0 %	0,0	0,0 %
		Tunesien	1,0	0,0 %	0,0	0,0 %	0,0	0,0 %	0,0	0,0 %
	Uganda	1,0	0,0 %	0,0	0,0 %	0,0	0,0 %	0,0	0,0 %	
Afrika			41,0	0,4 %	4,0	9,8 %	2,0	4,9 %	19,0	46,3 %



noch: Ausländische Studierende

(Kopfstatistik)

Anzahl der Studierenden nach Staatsangehörigkeit (Länder und Kontinente)















Kontinent	Flagge	Staatsangehörigkeit	Gesamt	Anteil in %		1.FS	1.FS in %	1.HS	1.HS in %	Frauen	Frauen in %
Asien		Armenien	2,0	0,0 %	0,0	0,0 %	0,0	0,0 %	0,0 %	2,0	100,0 %
		Aserbaidtschan	10,0	0,1 %	1,0	10,0 %	1,0	10,0 %	10,0 %	4,0	40,0 %
		China (VR)	155,0	1,4 %	50,0	32,3 %	46,0	29,7 %	29,7 %	89,0	57,4 %
		Georgien	8,0	0,1 %	1,0	12,5 %	1,0	12,5 %	12,5 %	6,0	75,0 %
		Hongkong	1,0	0,0 %	0,0	0,0 %	0,0	0,0 %	0,0 %	0,0	0,0 %
		Indien	34,0	0,3 %	11,0	32,4 %	11,0	32,4 %	32,4 %	15,0	44,1 %
		Indonesien	9,0	0,1 %	2,0	22,2 %	0,0	0,0 %	0,0 %	5,0	55,6 %
		Irak	1,0	0,0 %	0,0	0,0 %	0,0	0,0 %	0,0 %	0,0	0,0 %
		Iran	15,0	0,1 %	2,0	13,3 %	1,0	6,7 %	6,7 %	8,0	53,3 %
		Israel	11,0	0,1 %	9,0	81,8 %	9,0	81,8 %	81,8 %	5,0	45,5 %
		Japan	2,0	0,0 %	0,0	0,0 %	0,0	0,0 %	0,0 %	0,0	0,0 %
		Jordanien	2,0	0,0 %	1,0	50,0 %	0,0	0,0 %	0,0 %	1,0	50,0 %
		Kasachstan	4,0	0,0 %	0,0	0,0 %	0,0	0,0 %	0,0 %	3,0	75,0 %
		Kirgisistan	1,0	0,0 %	0,0	0,0 %	0,0	0,0 %	0,0 %	1,0	100,0 %
		Korea, Republik	7,0	0,1 %	0,0	0,0 %	0,0	0,0 %	0,0 %	5,0	71,4 %
		Libanon	2,0	0,0 %	1,0	50,0 %	0,0	0,0 %	0,0 %	1,0	50,0 %



noch: Ausländische Studierende

(Kopfstatistik)

Anzahl der Studierenden nach Staatsangehörigkeit (Länder und Kontinente)











Kontinent	Flagge	Staatsangehörigkeit	Gesamt	Anteil in %	1.FS	1.FS in %	1.HS	1.HS in %	Frauen	Frauen in %
		Libanon	2,0	0,0 %	1,0	50,0 %	0,0	0,0 %	1,0	50,0 %
		Malaysia	2,0	0,0 %	1,0	50,0 %	1,0	50,0 %	2,0	100,0 %
		Nepal	5,0	0,0 %	2,0	40,0 %	2,0	40,0 %	1,0	20,0 %
		Pakistan	8,0	0,1 %	3,0	37,5 %	2,0	25,0 %	3,0	37,5 %
		Palästinens. Gebiete	2,0	0,0 %	0,0	0,0 %	0,0	0,0 %	1,0	50,0 %
		Syrien	19,0	0,2 %	8,0	42,1 %	6,0	31,6 %	4,0	21,1 %
		Tadschikistan	1,0	0,0 %	0,0	0,0 %	0,0	0,0 %	0,0	0,0 %
		Taiwan	8,0	0,1 %	4,0	50,0 %	4,0	50,0 %	6,0	75,0 %
		Thailand	3,0	0,0 %	1,0	33,3 %	1,0	33,3 %	1,0	33,3 %
		Turkmenistan	2,0	0,0 %	0,0	0,0 %	0,0	0,0 %	2,0	100,0 %
		Usbekistan	4,0	0,0 %	1,0	25,0 %	0,0	0,0 %	3,0	75,0 %
		Vietnam	6,0	0,1 %	0,0	0,0 %	0,0	0,0 %	4,0	66,7 %
Asien			324,0	2,8 %	98,0	30,2 %	85,0	26,2 %	172,0	53,1 %
Australien & Ozeanien		Australien	7,0	0,1 %	3,0	42,9 %	3,0	42,9 %	4,0	57,1 %
		Neuseeland	2,0	0,0 %	0,0	0,0 %	0,0	0,0 %	2,0	100,0 %
Australien & Ozeanien			9,0	0,1 %	3,0	33,3 %	3,0	33,3 %	6,0	66,7 %



noch: Ausländische Studierende

(Kopfstatistik)

Anzahl der Studierenden nach Staatsangehörigkeit (Länder und Kontinente)
























Kontinent	Flagge	Staatsangehörigkeit	Gesamt	Anteil in %		1.FS	1.FS in %	1.HS	1.HS in %	Frauen	Frauen in %
Amerika		Argentinien	4,0	0,0 %	0,0	0,0 %	0,0	0,0 %	0,0 %	3,0	75,0 %
		Bolivien	1,0	0,0 %	1,0	100,0 %	0,0	0,0 %	0,0 %	1,0	100,0 %
		Brasilien	12,0	0,1 %	3,0	25,0 %	3,0	25,0 %	25,0 %	6,0	50,0 %
		Chile	8,0	0,1 %	5,0	62,5 %	5,0	62,5 %	62,5 %	4,0	50,0 %
		Costa Rica	2,0	0,0 %	0,0	0,0 %	0,0	0,0 %	0,0 %	1,0	50,0 %
		Ecuador	2,0	0,0 %	1,0	50,0 %	1,0	50,0 %	50,0 %	1,0	50,0 %
		Kanada	8,0	0,1 %	6,0	75,0 %	5,0	62,5 %	62,5 %	2,0	25,0 %
		Kolumbien	12,0	0,1 %	2,0	16,7 %	2,0	16,7 %	16,7 %	7,0	58,3 %
		Mexiko	8,0	0,1 %	5,0	62,5 %	5,0	62,5 %	62,5 %	4,0	50,0 %
		Peru	4,0	0,0 %	1,0	25,0 %	1,0	25,0 %	25,0 %	4,0	100,0 %
		USA	38,0	0,3 %	16,0	42,1 %	15,0	39,5 %	39,5 %	16,0	42,1 %
	Venezuela	2,0	0,0 %	0,0	0,0 %	0,0	0,0 %	0,0 %	2,0	100,0 %	
Amerika			101,0	0,9 %	40,0	39,6 %	37,0	36,6 %	36,6 %	51,0	50,5 %



noch: Ausländische Studierende

(Kopfstatistik)

Anzahl der Studierenden nach Staatsangehörigkeit (Länder und Kontinente)

















Kontinent	Flagge	Staatsangehörigkeit	Gesamt	Anteil in %		1.FS	1.FS in %	1.HS	1.HS in %	Frauen	Frauen in %
Europa		Albanien	12,0	0,1 %	5,0	41,7 %	4,0	33,3 %	10,0	83,3 %	
		Belgien	4,0	0,0 %	3,0	75,0 %	3,0	75,0 %	2,0	50,0 %	
		Bosnien und Herzegowina	7,0	0,1 %	1,0	14,3 %	1,0	14,3 %	3,0	42,9 %	
		Bulgarien	25,0	0,2 %	4,0	16,0 %	3,0	12,0 %	15,0	60,0 %	
		Dänemark	3,0	0,0 %	3,0	100,0 %	3,0	100,0 %	3,0	100,0 %	
		Deutschland	9.897,0	86,9 %	2.414,0	24,4 %	1.521,0	15,4 %	5.422,0	54,8 %	
		Estland	9,0	0,1 %	7,0	77,8 %	4,0	44,4 %	5,0	55,6 %	
		Finnland	8,0	0,1 %	7,0	87,5 %	7,0	87,5 %	5,0	62,5 %	
		Frankreich	47,0	0,4 %	34,0	72,3 %	30,0	63,8 %	26,0	55,3 %	
		Griechenland	24,0	0,2 %	10,0	41,7 %	8,0	33,3 %	13,0	54,2 %	
		Irland	18,0	0,2 %	17,0	94,4 %	17,0	94,4 %	13,0	72,2 %	
		Island	1,0	0,0 %	0,0	0,0 %	0,0	0,0 %	1,0	100,0 %	
		Italien	109,0	1,0 %	45,0	41,3 %	40,0	36,7 %	74,0	67,9 %	
		Kosovo	12,0	0,1 %	6,0	50,0 %	5,0	41,7 %	10,0	83,3 %	
		Kroatien	21,0	0,2 %	8,0	38,1 %	6,0	28,6 %	15,0	71,4 %	
		Lettland	4,0	0,0 %	2,0	50,0 %	2,0	50,0 %	3,0	75,0 %	
		Liechtenstein	4,0	0,0 %	2,0	50,0 %	2,0	50,0 %	2,0	50,0 %	
		Litauen	5,0	0,0 %	1,0	20,0 %	1,0	20,0 %	4,0	80,0 %	
		Luxemburg	10,0	0,1 %	6,0	60,0 %	4,0	40,0 %	7,0	70,0 %	
		Mazedonien	6,0	0,1 %	0,0	0,0 %	0,0	0,0 %	3,0	50,0 %	
	Moldau	3,0	0,0 %	0,0	0,0 %	0,0	0,0 %	3,0	100,0 %		
	Niederlande	17,0	0,1 %	8,0	47,1 %	6,0	35,3 %	9,0	52,9 %		
	Norwegen	9,0	0,1 %	7,0	77,8 %	6,0	66,7 %	4,0	44,4 %		
	Österreich	45,0	0,4 %	15,0	33,3 %	12,0	26,7 %	24,0	53,3 %		



noch: Ausländische Studierende

(Kopfstatistik)

Anzahl der Studierenden nach Ländern und Kontinenten

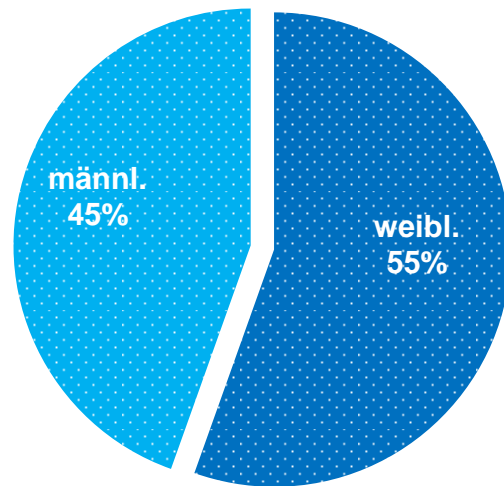
Kontinent	Flagge	Staatsangehörigkeit	Gesamt	Anteil in %		1.FS	1.FS in %	1.HS	1.HS in %	Frauen	Frauen in %
		Polen	13,0	0,1 %	3,0	23,1 %	2,0	15,4 %	8,0	61,5 %	
		Portugal	13,0	0,1 %	9,0	69,2 %	7,0	53,8 %	4,0	30,8 %	
		Rumänien	22,0	0,2 %	12,0	54,5 %	9,0	40,9 %	15,0	68,2 %	
		Russische Föderation	55,0	0,5 %	16,0	29,1 %	15,0	27,3 %	47,0	85,5 %	
		Schweden	13,0	0,1 %	5,0	38,5 %	4,0	30,8 %	5,0	38,5 %	
		Schweiz	185,0	1,6 %	54,0	29,2 %	52,0	28,1 %	112,0	60,5 %	
		Serbien	23,0	0,2 %	6,0	26,1 %	3,0	13,0 %	12,0	52,2 %	
		Slowakei	6,0	0,1 %	2,0	33,3 %	2,0	33,3 %	5,0	83,3 %	
		Slowenien	4,0	0,0 %	1,0	25,0 %	1,0	25,0 %	4,0	100,0 %	
		Spanien	49,0	0,4 %	39,0	79,6 %	36,0	73,5 %	28,0	57,1 %	
		Tschechische Republik	20,0	0,2 %	13,0	65,0 %	12,0	60,0 %	12,0	60,0 %	
		Türkei	94,0	0,8 %	34,0	36,2 %	28,0	29,8 %	60,0	63,8 %	
		Ukraine	50,0	0,4 %	17,0	34,0 %	13,0	26,0 %	39,0	78,0 %	
		Ungarn	13,0	0,1 %	7,0	53,8 %	7,0	53,8 %	11,0	84,6 %	
		Vereinigtes Königreich	37,0	0,3 %	25,0	67,6 %	25,0	67,6 %	15,0	40,5 %	
		Weißrussland (Belarus)	6,0	0,1 %	1,0	16,7 %	1,0	16,7 %	5,0	83,3 %	
Europa			10.903,0	95,7 %	2.849,0	26,1 %	1.902,0	17,4 %	6.058,0	55,6 %	



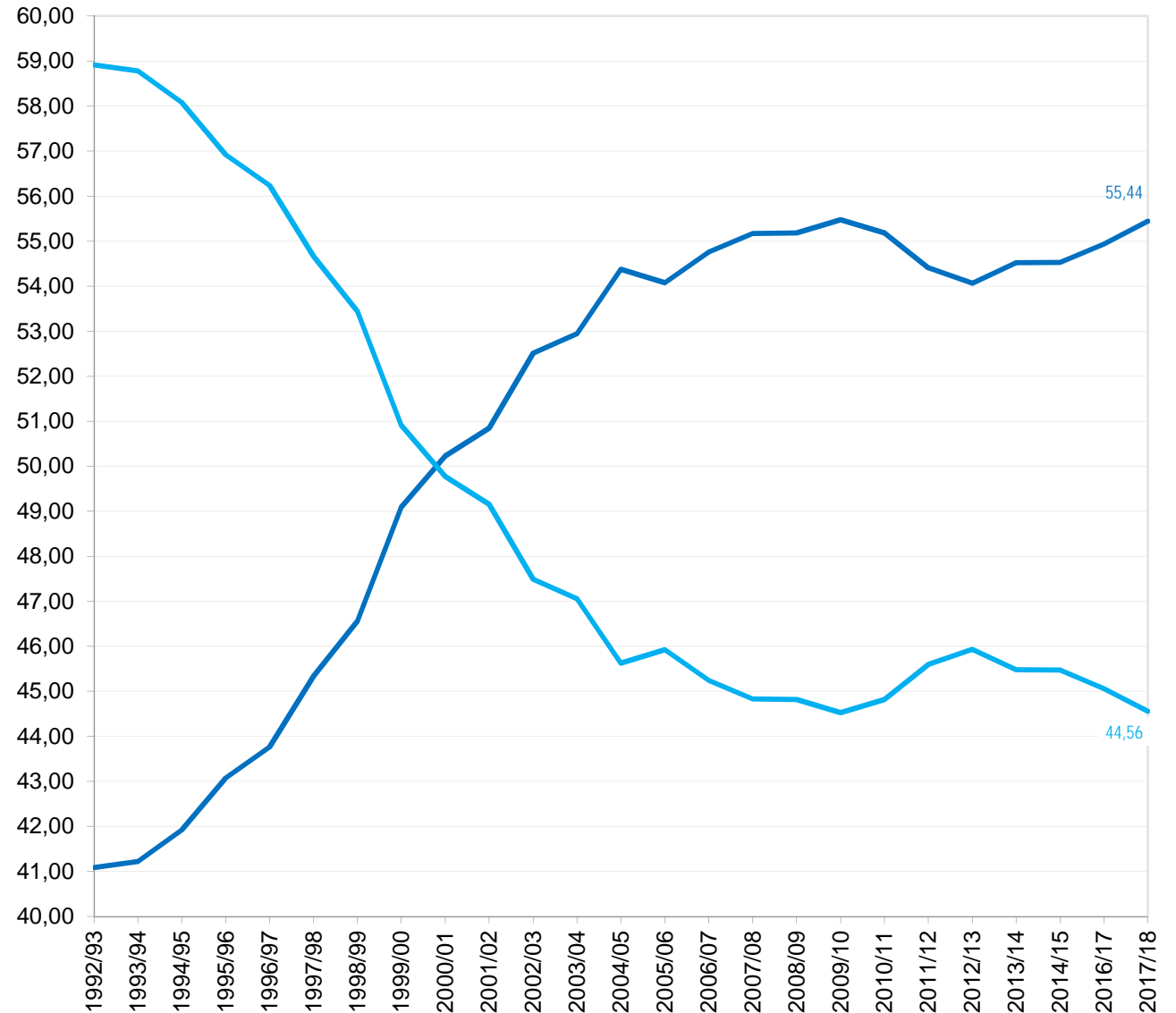
Studierende nach Geschlecht - Entwicklung seit 1992 (Wintersemester)

(Kopfstatistik)

Wintersemester 2017/18



Entwicklung der Studierendenzahlen nach Geschlecht (in %)



Studienfachbelegung nach Abschlusszielen

(Fallstatistik)

Mathematisch-Naturwissenschaftliche Sektion

Studienfach **Mathematik**

Abschluss	Fachsemester												Summe	
	1	2	3	4	5	6	7	8	9	10	11	12		>12
Bachelor HF Prüf.-Ordn. 2006						1					2		1	4
Bachelor HF Prüf.-Ordn. 2013	40		25		17	2	16	3	4	2				109
Bachelor NF Prüf.-Ordn. 2007	7		4	1	2									14
Bachelor of Education HF Prüf.-Ordn. 2015	53		39	1	26		2							121
Diplom HF Prüf.-Ordn. 99													6	6
Exchange Studies HF Prüf.-Ordn. 44	2													2
Lehramt Gymnasium EBF Prüf.-Ordn. 2001													1	1
Lehramt Gymnasium EBF Prüf.-Ordn. 2009		1				3	1		1		1	1	1	9
Lehramt Gymnasium EHF Prüf.-Ordn. 2009				2		2	1	1			1			7
Lehramt Gymnasium HF Prüf.-Ordn. 2009				1	3	2	13	2	12	4	29	5	8	79
Master HF Prüf.-Ordn. 2006	8	1	7	7	7	2	3	1			1			37
Master of Education EF EEF Prüf.-Ordn. 2017	2													2
Promotion HF Prüf.-Ordn. 2006	1													1
Promotion HF Prüf.-Ordn. 2015	1	3	2	3	6	1	2				1		1	20
Sek.stufe I (Koop. PHTG) HF Prüf.-Ordn. 44	17		15		4		1							37

Lehramt: zum WS 2015/16 abgelöst durch Studiengänge mit Abschluss Bachelor of Education



noch Studienfachbelegung nach Abschlusszielen

(Fallstatistik)

Studienfach Information Engineering

Abschluss	Fachsemester												>12	Summe
	1	2	3	4	5	6	7	8	9	10	11	12		
Bachelor HF Prüf.-Ordn. 2015	19	9	15	6	17	6	18	6	9	4	4	1		114
Master HF Prüf.-Ordn. 99													1	1

Master zum SS 2015 übergeleitet in Computer and Information Science



noch Studienfachbelegung nach Abschlusszielen

(Fallstatistik)

Studienfach Informatik

Abschluss	Fachsemester												Summe	
	1	2	3	4	5	6	7	8	9	10	11	12		>12
Bachelor HF Prüf.-Ordn. 2015	87	37	53	13	17	7	16	1	13	5	9	3	1	262
Bachelor NF Prüf.-Ordn. 2011	10	4	2		1		1		1					19
Bachelor of Education HF Prüf.-Ordn. 2015	18		5		3									26
Exchange Studies HF Prüf.-Ordn. 44	8													8
Lehramt Gymnasium EHF Prüf.-Ordn. 2009				2	2									4
Lehramt Gymnasium HF Prüf.-Ordn. 2009							1		1		2		1	5
Master of Education EF EEF Prüf.-Ordn. 2017	2													2
Promotion HF Prüf.-Ordn. 2006	1													1
Promotion HF Prüf.-Ordn. 2015	1	4	7	1	6	5	1		2	1				28

Lehramt: zum WS 2015/16 abgelöst durch Studiengänge mit Abschluss Bachelor of Education

Studienfach Informationswissenschaft

Abschluss	Fachsemester												Summe	
	1	2	3	4	5	6	7	8	9	10	11	12		>12
Eignung Promotion HF Prüf.-Ordn. 44	1													1
Promotion HF Prüf.-Ordn. 2015		1		1	1								1	4

Studienfach Computer and Information Science

Abschluss	Fachsemester												Summe	
	1	2	3	4	5	6	7	8	9	10	11	12		>12
1j Master HF Prüf.-Ordn. 2015	7	3	7	8	1	2								28
2j Master HF Prüf.-Ordn. 2015	17	12	25	14	12	3	5	3	1	1				93

noch Studienfachbelegung nach Abschlusszielen

(Fallstatistik)

Studienfach Physik

Abschluss	Fachsemester												Summe	
	1	2	3	4	5	6	7	8	9	10	11	12		>12
Bachelor HF Prüf.-Ordn. 2009												1		1
Bachelor HF Prüf.-Ordn. 2012									6		2		1	9
Bachelor HF Prüf.-Ordn. 2013	56	1	45		32	4	21		7					166
Bachelor of Education HF Prüf.-Ordn. 2015	15		15	1	9		1							41
Diplom HF Prüf.-Ordn. 2000													5	5
Eignung Promotion HF Prüf.-Ordn. 44	1	1												2
Exchange Studies HF Prüf.-Ordn. 44	3													3
Lehramt Gymnasium EBF Prüf.-Ordn. 2009		1		1			1	1	1					5
Lehramt Gymnasium EBF Prüf.-Ordn. 2014						1	1	1						3
Lehramt Gymnasium EHF Prüf.-Ordn. 2009					1							1		2
Lehramt Gymnasium HF Prüf.-Ordn. 2009			1	1			2		10		10		3	27
Lehramt Gymnasium HF Prüf.-Ordn. 2014					1		10				1			12
MA Gymnasiales Lehramt HF Prüf.-Ordn. 2011						1	1	1						3
Master HF Prüf.-Ordn. 2011	29	10	18	14	23	2	2							98
Promotion HF Prüf.-Ordn. 2006	2													2
Promotion HF Prüf.-Ordn. 2015	1	11	16	3	7	9	6	7	2	8	3		2	75
Sek.stufe I (Koop. PHTG) HF Prüf.-Ordn. 44							1							1

Lehramt: zum WS 2015/16 abgelöst durch Studiengänge mit Abschluss Bachelor of Education



noch Studienfachbelegung nach Abschlusszielen

(Fallstatistik)

Studienfach Chemie

Abschluss	Fachsemester												Summe	
	1	2	3	4	5	6	7	8	9	10	11	12		>12
Bachelor HF Prüf.-Ordn. 2012	61		37	1	34	1	18							152
Bachelor of Education HF Prüf.-Ordn. 2015	27		24		9									60
Eignung Promotion HF Prüf.-Ordn. 44	4													4
Exchange Studies HF Prüf.-Ordn. 44	2													2
Forschungsaufenthalt HF Prüf.-Ordn. 44		1												1
Lehramt Gymnasium EBF Prüf.-Ordn. 2001													1	1
Lehramt Gymnasium EBF Prüf.-Ordn. 2009							1		3	2			1	7
Lehramt Gymnasium EHF Prüf.-Ordn. 2009		1		1										2
Lehramt Gymnasium HF Prüf.-Ordn. 2009				1	1		9	1	6	2	11	1	8	40
Master HF Prüf.-Ordn. 2008	12	10	13	10	18	15	1	2		1			1	83
Promotion HF Prüf.-Ordn. 2006	3													3
Promotion HF Prüf.-Ordn. 2015	6	11	16	8	20	10	7	9	3			1		91
Promotion HF Prüf.-Ordn. 44	1													1
Sek.stufe I (Koop. PHTG) HF Prüf.-Ordn. 44	2						1							3

Lehramt: zum WS 2015/16 abgelöst durch Studiengänge mit Abschluss Bachelor of Education

Studienfach Life Science

Abschluss	Fachsemester												Summe	
	1	2	3	4	5	6	7	8	9	10	11	12		>12
Bachelor HF Prüf.-Ordn. 2012	57		44		39	1	42	1	1					185
Master HF Prüf.-Ordn. 2007	37	7	39	12	18	1	7				1	1		123

noch Studienfachbelegung nach Abschlusszielen

(Fallstatistik)

Studienfach Molekulare Materialwissenschaften

Abschluss	Fachsemester												Summe	
	1	2	3	4	5	6	7	8	9	10	11	12		>12
Bachelor HF Prüf.-Ordn. 2012								1	2					3
Master HF Prüf.-Ordn. 2010								2						2

zum WS 2014/15 übergeleitet in "Nanoscience"

Studienfach Nanoscience

Abschluss	Fachsemester												Summe	
	1	2	3	4	5	6	7	8	9	10	11	12		>12
Bachelor HF Prüf.-Ordn. 2014	18		15		9		13							55
Master HF Prüf.-Ordn. 2014	8	1	1	3	3	3	1							20

Studienfach Biologie

Abschluss	Fachsemester												Summe	
	1	2	3	4	5	6	7	8	9	10	11	12		>12
Bachelor of Education HF Prüf.-Ordn. 2015	23		19	1	15									58
Eignung Promotion HF Prüf.-Ordn. 44	3	1												4
Forschungsaufenthalt HF Prüf.-Ordn. 44	1	1												2
Lehramt Gymnasium EBF Prüf.-Ordn. 2001													1	1
Lehramt Gymnasium EBF Prüf.-Ordn. 2009			1	3	3		4	1	2			2		16
Lehramt Gymnasium EHF Prüf.-Ordn. 2009			1		1		2		1					5
Lehramt Gymnasium HF Prüf.-Ordn. 2001									1			1		2
Lehramt Gymnasium HF Prüf.-Ordn. 2009			1	1	4	2	19	5	13	3	16	2	6	72
Promotion HF Prüf.-Ordn. 2006	6													6
Promotion HF Prüf.-Ordn. 2015	6	17	18	7	19	7	14	12	2	4	3	1	1	111
Sek.stufe I (Koop. PHTG) HF Prüf.-Ordn. 44	11		11		4		2							28

Lehramt: zum WS 2015/16 abgelöst durch Studiengänge mit Abschluss Bachelor of Education



noch Studienfachbelegung nach Abschlusszielen

(Fallstatistik)

Studienfach **Biological Sciences**

Abschluss	Fachsemester													Summe
	1	2	3	4	5	6	7	8	9	10	11	12	>12	
Bachelor HF Prüf.-Ordn. 2008	141	3	79	7	84	2	51	2	4					373
Exchange Studies HF Prüf.-Ordn. 44	9													9
Forschungsaufenthalt HF Prüf.-Ordn. 44	1													1
Master HF Prüf.-Ordn. 2008	39	29	37	22	36	8	11	1	2					185

Studienfach **Psychologie**

Abschluss	Fachsemester													Summe
	1	2	3	4	5	6	7	8	9	10	11	12	>12	
Bachelor HF Prüf.-Ordn. 2012	110	2	108	11	180	2	98	5	48	2	3	1	2	572
Diplom HF Prüf.-Ordn. 2004													1	1
Eignung Promotion Prüf.-Ordn.44		1												1
Exchange Studies HF Prüf.-Ordn. 44	20													20
Master HF Prüf.-Ordn. 2004							1							1
Master HF Prüf.-Ordn. 2013	63	21	32	5	2	1		2						126
Promotion HF Prüf.-Ordn. 2015	1		1	1	3	5	2	3	1					17

Studienfach **Psychologie / Schwerpunkt forensische Psychologie**

Abschluss	Fachsemester													Summe
	1	2	3	4	5	6	7	8	9	10	11	12	>12	
Weiterbildungsmaster HF Prüf.-Ordn. 2015	9	13	8	3	17									50

Studienfach **Klinische Psychologie und Klinische Neuropsychologie**

Abschluss	Fachsemester													Summe
	1	2	3	4	5	6	7	8	9	10	11	12	>12	
Promotionsstudiengang HF Prüf.-Ordn. 2013						1	1					1		3

noch Studienfachbelegung nach Abschlusszielen

(Fallstatistik)

Geisteswissenschaftliche Sektion

Studienfach Philosophie

Abschluss	Fachsemester													Summe
	1	2	3	4	5	6	7	8	9	10	11	12	>12	
Bachelor HF Prüf.-Ordn. 2006	56	2	26	1	9	2	10	2	8	2	4	1	7	130
Bachelor NF Prüf.-Ordn. 2006	25		13	2	9	1	5	1	3		4		5	68
Eignung Promotion HF Prüf.-Ordn. 44	1													1
Exchange Studies HF Prüf.-Ordn. 44	3													3
Magister NF Prüf.-Ordn. 83													1	1
Master HF Prüf.-Ordn. 2006	2	1	5	6	4	4	1	2	2	3	1	1		32
Promotionsstudiengang HF Prüf.-Ordn. 2008	1	1			1	1	2	1		1		1	2	11

Studienfach Philosophie/Ethik

Abschluss	Fachsemester													Summe
	1	2	3	4	5	6	7	8	9	10	11	12	>12	
Bachelor of Education HF Prüf.-Ordn. 2015	43	1	32	1	14									91
Lehramt Gymnasium EBF Prüf.-Ordn. 2009			1	2		1				2	1	1	1	9
Lehramt Gymnasium EHF Prüf.-Ordn. 2009				1		4	4		1		2		2	14
Lehramt Gymnasium HF Prüf.-Ordn. 2001													3	3
Lehramt Gymnasium HF Prüf.-Ordn. 2009			2		2	5	16		12	1	9	4	10	61
Master of Education EF EEF Prüf.-Ordn. 2017	2													2

Lehramt: zum WS 2015/16 abgelöst durch Studiengänge mit Abschluss Bachelor of Education



noch Studienfachbelegung nach Abschlusszielen

(Fallstatistik)

Studienfach **Geschichte**

Abschluss	Fachsemester													Summe
	1	2	3	4	5	6	7	8	9	10	11	12	>12	
Bachelor HF Prüf.-Ordn. 2006													1	1
Bachelor HF Prüf.-Ordn. 2009							9		7		1	1	12	30
Bachelor HF Prüf.-Ordn. 2015	35		17	1	14		1		1					69
Bachelor NF Prüf.-Ordn. 2009	13	2	14	2	10	2	9	7	8	3	2	2	7	81
Bachelor of Education HF Prüf.-Ordn. 2015	65	2	53	2	19	1								142
Exchange Studies HF Prüf.-Ordn. 44	10													10
Free Movers HF Prüf.-Ordn.44	1													1
Lehramt Gymnasium EBF Prüf.-Ordn. 2009					1	1	1			1	1		2	7
Lehramt Gymnasium EHF Prüf.-Ordn. 2001													1	1
Lehramt Gymnasium EHF Prüf.-Ordn. 2009	1					1	2	1	1	2			1	9
Lehramt Gymnasium HF Prüf.-Ordn. 2001													7	7
Lehramt Gymnasium HF Prüf.-Ordn. 2009			1		1	4	11	9	15	7	20	8	34	110
Master HF Prüf.-Ordn. 2008				1	4	2	2						2	11
Promotion HF Prüf.-Ordn. 2015				1									1	2
Promotionsstudiengang HF Prüf.-Ordn.2008		1	3	3	3	7	1	2	5	2	2	2	3	34
Sek.stufe I (Koop. PHTG) HF Prüf.-Ordn. 44	23	1	18		11		2							55

Lehramt: zum WS 2015/16 abgelöst durch Studiengänge mit Abschluss Bachelor of Education, Master: zum WS 2016/17 überleitet in Geschichtswissenschaft

Studienfach **Geschichtswissenschaft**

Abschluss	Fachsemester													Summe
	1	2	3	4	5	6	7	8	9	10	11	12	>12	
Master HF Prüf.-Ordn. 2016	5	6	7											18

Studienfach **Transkulturelle Geschichte und Anthropologie**

Abschluss	Fachsemester													Summe
	1	2	3	4	5	6	7	8	9	10	11	12	>12	
Master HF Prüf.-Ordn. 2013				1			3	1	1					6

zum WS 2016/17 mit Übergangsregelung eingestellt



noch Studienfachbelegung nach Abschlusszielen

(Fallstatistik)

Studienfach Soziologie

Abschluss	Fachsemester												Summe	
	1	2	3	4	5	6	7	8	9	10	11	12		>12
Bachelor HF Prüf.-Ordn. 2003								6	15	3	5		19	48
Bachelor HF Prüf.-Ordn. 2014	92	2	85	3	64	5	61	2	17					331
Bachelor NF Prüf.-Ordn. 2003								1	1				1	3
Bachelor NF Prüf.-Ordn. 2014	24	3	18	2	5	2	3		2					59
Exchange Studies HF Prüf.-Ordn. 44	9													9
Magister HF Prüf.-Ordn. 2002													1	1
Master HF Prüf.-Ordn. 2007					1		2			1			3	7
Master HF Prüf.-Ordn. 2015	8	7	6	2	7	1								31
Promotion HF Prüf.-Ordn. 2015		1												1
Promotionsstudiengang HF Prüf.-Ordn. 2008	1	3	3	4	2	2	1	2	3	2	1	1	4	29

Magister: mit Übergangsregelung eingestellt zum Wintersemester 2004/2005

Studienfach Ethnologie und Soziologie

Abschluss	Fachsemester												Summe	
	1	2	3	4	5	6	7	8	9	10	11	12		>12
Master HF Prüf.-Ordn. 2015	7	3	3											13



noch Studienfachbelegung nach Abschlusszielen

(Fallstatistik)

Studienfach Sport / Sportwissenschaft

Abschluss	Fachsemester												Summe	
	1	2	3	4	5	6	7	8	9	10	11	12		>12
Bachelor HF Prüf.-Ordn. 2007	aber				1	2	31	2	23		5	1	9	74
Bachelor HF Prüf.-Ordn. 2015	44	1	36	2	34									117
Bachelor of Education HF Prüf.-Ordn. 2015	40		35	4	24									103
Exchange Studies HF Prüf.-Ordn. 44	4													4
Lehramt Gymnasium EBF Prüf.-Ordn. 2009			4	1	1		4							10
Lehramt Gymnasium EHF Prüf.-Ordn. 2001									1					1
Lehramt Gymnasium EHF Prüf.-Ordn. 2009				4		3	1		2	1	1	1		13
Lehramt Gymnasium HF Prüf.-Ordn. 2001													3	3
Lehramt Gymnasium HF Prüf.-Ordn. 2009					5	10	22	7	26	4	25	3	11	113
Promotion HF Prüf.-Ordn. 2015			1					2		1				4
Sek.stufe I (Koop. PHTG) HF Prüf.-Ordn. 44	14		13		3									30

Lehramt: zum WS 2015/16 abgelöst durch Studiengänge mit Abschluss Bachelor of Education

Studienfach Sport Science

Abschluss	Fachsemester												Summe	
	1	2	3	4	5	6	7	8	9	10	11	12		>12
Master HF Prüf.-Ordn. 2015	7		16		9		2							34



noch Studienfachbelegung nach Abschlusszielen

(Fallstatistik)

Studienfach Frühe Kindheit

Abschluss	Fachsemester												Summe		
	1	2	3	4	5	6	7	8	9	10	11	12		>12	
Master (Koop. PHTG) HF Prüf.-Ordn. 2011	10	1	14		10		2								37

Die Studierenden sind an der PHTG und der Universität Konstanz immatrikuliert.

Studienfach Erziehungswissenschaft und Empirische Bildungsforschung

Abschluss	Fachsemester												Summe		
	1	2	3	4	5	6	7	8	9	10	11	12		>12	
Promotion HF Prüf.-Ordn. 2015			1			1									2

Studienfach Bildungswissenschaften

Abschluss	Fachsemester												Summe		
	1	2	3	4	5	6	7	8	9	10	11	12		>12	
Bachelor of Education HF Prüf.-Ordn. 2015	254	3	225	21	136		1								640

Das Studienfach ist obligatorischer Bestandteil des Bachelor-Studiums für das Lehramt Gymnasium

Studienfach Motorische Neurorehabilitation

Abschluss	Fachsemester												Summe		
	1	2	3	4	5	6	7	8	9	10	11	12		>12	
Weiterbildungsbachelor HF Prüf.-Ordn. 2014	16		14		16	2	5								53

noch Studienfachbelegung nach Abschlusszielen

(Fallstatistik)

Studienfach Literaturwissenschaft

Abschluss	Fachsemester												Summe	
	1	2	3	4	5	6	7	8	9	10	11	12		>12
Promotion HF Prüf.-Ordn. 2008	1													1
Promotion HF Prüf.-Ordn. 2015		1												1
Promotionsstudiengang HF Prüf.-Ordn. 2008	3	3	2	3	6	3	6	2	2		2		2	34
Lit.Engl.Lit.Kulturen Master HF Prüf.-Ordn. 20	3	6	2	1	1	1								14
Lit.Franz.Lit. Master HF Prüf.-Ordn. 2014	1		1				1							3
Lit.Germanistik Master HF Prüf.-Ordn. 2014	6	4	8	5	4		2							29
Lit.Italianistik Master HF Prüf.-Ordn. 2014			1		1	1	1							4
Lit.Slavistik Master HF Prüf.-Ordn. 2014	1			1										2
Literaturwiss.Sprw. Exchange Studies HF Prü:	47													47

Studienfach Linguistik

Abschluss	Fachsemester												Summe	
	1	2	3	4	5	6	7	8	9	10	11	12		>12
Master HF Prüf.-Ordn. 2017	6													6

Studienfach Gender Studies

Abschluss	Fachsemester												Summe	
	1	2	3	4	5	6	7	8	9	10	11	12		>12
Bachelor NF Prüf.-Ordn 2003													3	3
Bachelor NF Prüf.-Ordn 2008					1	2	3	3	6	2	1		10	28
Bachelor NF Prüf.-Ordn. 2015	41	5	16	4	28	4	11							109

noch Studienfachbelegung nach Abschlusszielen

(Fallstatistik)

Studienfach Germanistik

Abschluss	Fachsemester												Summe	
	1	2	3	4	5	6	7	8	9	10	11	12		>12
Promotionsstudiengang HF Prüf.-Ordn. 2008								1		2	1		2	6

Studienfach Deutsch

Abschluss	Fachsemester												Summe	
	1	2	3	4	5	6	7	8	9	10	11	12		>12
Bachelor of Education HF Prüf.-Ordn. 2015	60	3	59	6	37									165
Lehramt Gymnasium EBF Prüf.-Ordn. 2009				2	2	2	1		2					9
Lehramt Gymnasium EHF Prüf.-Ordn. 2009			2	3	1	1	2	1	2	2			1	15
Lehramt Gymnasium HF Prüf.-Ordn. 2001											2	1	6	9
Lehramt Gymnasium HF Prüf.-Ordn. 2009		1	2	6	7	13	37	7	23	10	21	7	31	165
Sek.stufe I (Koop. PHTG) HF Prüf.-Ordn. 44	19		13		8	1	3	1						45

Lehramt: zum WS 2015/16 abgelöst durch Studiengänge mit Abschluss Bachelor of Education



noch Studienfachbelegung nach Abschlusszielen

(Fallstatistik)

Studienfach **Deutsche Literatur**

Abschluss	Fachsemester												Summe	
	1	2	3	4	5	6	7	8	9	10	11	12		>12
Bachelor HF Prüf.-Ordn. 2003			1		16	3	20	3	11	1	12		13	80
Bachelor HF Prüf.-Ordn. 2016	32		25											57
Bachelor NF Prüf.-Ordn. 2003				7	5	1	8		4		2		8	35
Bachelor NF Prüf.-Ordn. 2016	16	1	5		1									23
Exchange Studies HF Prüf.-Ordn. 44	6	1												7
Free Movers HF Prüf.-Ordn. 44		1												1
Master HF Prüf.-Ordn. 2006								1						1
Promotion HF Prüf.-Ordn. 2015	1												1	2

Master: zum WS 2014/15 übergegangen in den Master Literaturwissenschaft

Studienfach **Anglistik**

Abschluss	Fachsemester												Summe	
	1	2	3	4	5	6	7	8	9	10	11	12		>12
Promotionsstudiengang HF Prüf.-Ordn. 2008							1				1	1		3

noch Studienfachbelegung nach Abschlusszielen

(Fallstatistik)

Studienfach Englisch

Abschluss	Fachsemester												Summe	
	1	2	3	4	5	6	7	8	9	10	11	12		>12
Bachelor of Education HF Prüf.-Ordn. 2015	83	3	74	11	52									223
Lehramt Gymnasium EBF Prüf.-Ordn. 2001									1					1
Lehramt Gymnasium EBF Prüf.-Ordn. 2009				1	1	3	3	2			1		2	13
Lehramt Gymnasium EHF Prüf.-Ordn. 2009		1		3		1	1			1		1		8
Lehramt Gymnasium HF Prüf.-Ordn. 2001												1	5	6
Lehramt Gymnasium HF Prüf.-Ordn. 2009		1	2	2	6	31	29	27	31	19	31	21	31	231
Master of Education EF EEF Prüf.-Ordn. 2017	3													3
Sek.stufe I (Koop. PHTG) HF Prüf.-Ordn. 44	12		14		8		3	1						38

Lehramt: zum WS 2015/16 abgelöst durch Studiengänge mit Abschluss Bachelor of Education

Studienfach British and American Studies

Abschluss	Fachsemester												Summe	
	1	2	3	4	5	6	7	8	9	10	11	12		>12
Bachelor HF Prüf.-Ordn. 2004								1	1	1	1	1	3	8
Bachelor HF Prüf.-Ordn. 2013					2	3	19	9	3	1	2			39
Bachelor HF Prüf.-Ordn. 2015	21		23	5	17		1							67
Bachelor NF Prüf.-Ordn. 2004									1	1	2		6	10
Bachelor NF Prüf.-Ordn. 2013					1		9	1	3				1	15
Bachelor NF Prüf.-Ordn. 2015	23	2	13	1	10			1						50
Exchange Studies HF Prüf.-Ordn. 44	3													3
Master HF Prüf.-Ordn. 2006			1	1		1		1						4

Master: zum WS 2014/15 übergegangen in den Master Literaturwissenschaft



noch Studienfachbelegung nach Abschlusszielen

(Fallstatistik)

Studienfach Romanistik

Abschluss	Fachsemester													Summe	
	1	2	3	4	5	6	7	8	9	10	11	12	>12		
Promotionsstudiengang HF Prüf.-Ordn. 2008						1	1		1	1				2	6

Studienfach Romanische Literaturen

Abschluss	Fachsemester													Summe	
	1	2	3	4	5	6	7	8	9	10	11	12	>12		
Master HF Prüf.-Ordn. 2006									1						1

Master: zum WS 2014/15 übergegangen in den Master Literaturwissenschaft



noch Studienfachbelegung nach Abschlusszielen

(Fallstatistik)

Studienfach Französisch

Abschluss	Fachsemester												Summe	
	1	2	3	4	5	6	7	8	9	10	11	12		>12
Bachelor of Education HF Prüf.-Ordn. 2015	17	1	24	3	6									51
Lehramt Gymnasium EBF Prüf.-Ordn. 2009				1		1	3		1			1		7
Lehramt Gymnasium EHF Prüf.-Ordn. 2009		1				1							1	3
Lehramt Gymnasium HF 2009				1	1	7	7	12	12	9	9	12	5	75
Lehramt Gymnasium HF Prüf.-Ordn. 2001													1	1
Sek.stufe I (Koop. PHTG) HF Prüf.-Ordn. 44	10		9		3		2	1						25

Lehramt: zum WS 2015/16 abgelöst durch Studiengänge mit Abschluss Bachelor of Education

Studienfach Französische Studien

Abschluss	Fachsemester												Summe	
	1	2	3	4	5	6	7	8	9	10	11	12		>12
Bachelor HF Prüf.-Ordn. 2013	7		3	1	4	1	3	2	2					23
Bachelor NF Prüf.-Ordn. 2003	10	2	3	1	1		1						2	20



noch Studienfachbelegung nach Abschlusszielen

(Fallstatistik)

Studienfach Italienisch

Abschluss	Fachsemester												Summe		
	1	2	3	4	5	6	7	8	9	10	11	12		>12	
Bachelor of Education HF Prüf.-Ordn. 2015	10		8	2	2										22
Lehramt Gymnasium EBF Prüf.-Ordn. 2001													2		2
Lehramt Gymnasium EBF Prüf.-Ordn. 2009								1					1		2
Lehramt Gymnasium EHF Prüf.-Ordn. 2009			3		1	2			1		2				9
Lehramt Gymnasium HF Prüf.-Ordn. 2009						4	5	4	4	7	8	2	2		36
Master of Education EF EEF Prüf.-Ordn. 2017	3														3

Lehramt: zum WS 2015/16 abgelöst durch Studiengänge mit Abschluss Bachelor of Education

Studienfach Italienische Studien

Abschluss	Fachsemester												Summe		
	1	2	3	4	5	6	7	8	9	10	11	12		>12	
Bachelor HF Prüf.-Ordn. 2003									1	1	1		2		5
Bachelor HF Prüf.-Ordn. 2013	3	1	4		1	2	4	3	1						19
Bachelor NF Prüf.-Ordn. 2003	6		3				3	1	1				1		15
Bachelor NF Prüf.-Ordn. 2004	1														1

noch Studienfachbelegung nach Abschlusszielen

(Fallstatistik)

Studienfach Spanisch

Abschluss	Fachsemester												Summe	
	1	2	3	4	5	6	7	8	9	10	11	12		>12
Bachelor of Education HF Prüf.-Ordn. 2015	34		21	7	6									68
Lehramt Gymnasium EBF Prüf.-Ordn. 2001											1			1
Lehramt Gymnasium EBF Prüf.-Ordn. 2009			1			1	1							3
Lehramt Gymnasium EHF Prüf.-Ordn. 2009						2		1	2	2	1			8
Lehramt Gymnasium HF Prüf.-Ordn. 2001													1	1
Lehramt Gymnasium HF Prüf.-Ordn. 2009			1		4	13	15	16	14	6	9	7	11	96

Lehramt: zum WS 2015/16 abgelöst durch Studiengänge mit Abschluss Bachelor of Education

Studienfach Spanische Studien

Abschluss	Fachsemester												Summe	
	1	2	3	4	5	6	7	8	9	10	11	12		>12
Bachelor HF Prüf.-Ordn. 2003											1		3	4
Bachelor HF Prüf.-Ordn. 2013	4	1	2	1	5	3	2	5	4					27
Bachelor NF Prüf.-Ordn. 2003	8	1	1	1	2	1	1	3						18

noch Studienfachbelegung nach Abschlusszielen

(Fallstatistik)

Studienfach Slavistik

Abschluss	Fachsemester												Summe		
	1	2	3	4	5	6	7	8	9	10	11	12		>12	
Promotionsstudiengang HF Prüf.-Ordn. 2008												1		2	3

Studienfach Slavistik (Literaturwissenschaft)

Abschluss	Fachsemester												Summe		
	1	2	3	4	5	6	7	8	9	10	11	12		>12	
Bachelor HF Prüf.-Ordn. 2003					2		4		1	3	3			2	15
Bachelor HF Prüf.-Ordn. 2016	6	1	4												11
Bachelor NF Prüf.-Ordn. 2003	2				1		1		1						5

Studienfach Osteuropa: Geschichte - Medien

Abschluss	Fachsemester												Summe		
	1	2	3	4	5	6	7	8	9	10	11	12		>12	
Master HF Prüf.-Ordn. 2012	4		2		3		1		1						11

Studienfach Russisch

Abschluss	Fachsemester												Summe		
	1	2	3	4	5	6	7	8	9	10	11	12		>12	
Bachelor of Education HF Prüf.-Ordn. 2015	6		3		6										15
Lehramt Gymnasium EBF Prüf.-Ordn. 2001														1	1
Lehramt Gymnasium EBF Prüf.-Ordn. 2009						1									1
Lehramt Gymnasium EHF Prüf.-Ordn. 2001														1	1
Lehramt Gymnasium HF Prüf.-Ordn. 2009				1		2	1			2	1			3	10

Lehramt: zum WS 2015/16 abgelöst durch Studiengänge mit Abschluss Bachelor of Education



noch Studienfachbelegung nach Abschlusszielen

(Fallstatistik)

Studienfach Literatur-Kunst-Medien

Abschluss	Fachsemester													Summe
	1	2	3	4	5	6	7	8	9	10	11	12	>12	
Bachelor HF Prüf.-Ordn. 2006								1					10	11
Bachelor HF Prüf.-Ordn. 2012			2	6	45	17	52	4	19	2	9	4	6	166
Bachelor HF Prüf.-Ordn. 2016	56		50										1	107
Exchange Studies HF Prüf.-Ordn. 44	8													8
Free Movers HF Prüf.-Ordn. 44	3													3
Master HF Prüf.-Ordn. 2006									2				3	5
Master HF Prüf.-Ordn. 2014	17	14	11	10	8	8	2							70
Sek.stufe I (Koop. PHTG) HF Prüf.-Ordn. 44			5		2									7

Studienfach Kunst- und Medienwissenschaft

Abschluss	Fachsemester													Summe
	1	2	3	4	5	6	7	8	9	10	11	12	>12	
Magister NF Prüf.-Ordn. 93													1	1

Studienfach mit Übergangsregelung eingestellt zum Wintersemester 2003/2004

Studienfach Kunstgeschichte/Kunstwissenschaft

Abschluss	Fachsemester													Summe
	1	2	3	4	5	6	7	8	9	10	11	12	>12	
Promotionsstudiengang HF Prüf.-Ordn. 2008				3		1								4
Promotion HF Prüf.-Ordn. 2001	1													

Studienfach Medienwissenschaft

Abschluss	Fachsemester													Summe
	1	2	3	4	5	6	7	8	9	10	11	12	>12	
Promotionsstudiengang HF Prüf.-Ordn. 2008			1				1	1				1		4



noch Studienfachbelegung nach Abschlusszielen

(Fallstatistik)

Studienfach Kulturelle Grundlagen Europas

Abschluss	Fachsemester													Summe
	1	2	3	4	5	6	7	8	9	10	11	12	>12	
Master HF Prüf.-Ordn. 2009	9		8	1	14		5							37

Studienfach Kulturwissenschaft der Antike

Abschluss	Fachsemester													Summe
	1	2	3	4	5	6	7	8	9	10	11	12	>12	
Bachelor HF Prüf.Ordn. 2009	10		5		4		2	1	1					23
Bachelor NF Prüf.-Ordn. 2009	5	1	2		4		1				1		2	16



noch Studienfachbelegung nach Abschlusszielen

(Fallstatistik)

Studienfach **Latinistik**

Abschluss	Fachsemester												Summe	
	1	2	3	4	5	6	7	8	9	10	11	12		>12
Promotionsstudiengang HF Prüf.-Ordn. 2008						1		1						2

Studienfach **Latein**

Abschluss	Fachsemester												Summe	
	1	2	3	4	5	6	7	8	9	10	11	12		>12
Bachelor of Education HF Prüf.-Ordn. 2015	12		6		3									21
Lehramt Gymnasium EBF Prüf.-Ordn. 2001													1	1
Lehramt Gymnasium EBF Prüf.-Ordn. 2009			2	1	1	1		1	1	2	3	1		13
Lehramt Gymnasium EHF Prüf.-Ordn. 2001													1	1
Lehramt Gymnasium EHF Prüf.-Ordn. 2009				1				1	1			1	1	6
Lehramt Gymnasium HF Prüf.-Ordn. 2001												1	1	2
Lehramt Gymnasium HF Prüf.-Ordn. 2009						1	3	2	4	5	10	1	6	32

Lehramt: zum WS 2015/16 abgelöst durch Studiengänge mit Abschluss Bachelor of Education



noch Studienfachbelegung nach Abschlusszielen

(Fallstatistik)

Studienfach Allgemeine Sprachwissenschaft

Abschluss	Fachsemester													Summe	
	1	2	3	4	5	6	7	8	9	10	11	12	>12		
Exchange Studies HF Prüf.-Ordn. 44	11	2													13
Master HF Prüf.-Ordn. 2009		2	5			1									8

Studienfach Sprachwissenschaft

Abschluss	Fachsemester													Summe
	1	2	3	4	5	6	7	8	9	10	11	12	>12	
Bachelor HF Prüf.-Ordn. 2006					1		3	1	4	2	1	1	3	16
Bachelor HF Prüf.-Ordn. 2014	33	1	21	3	22	6	20							106
Bachelor NF Prüf.-Ordn. 2007	15		6	1	6	1	8	2	6	2			3	50
Forschungsaufenthalt HF Prüf.-Ordn. 44	2													2
Promotionsstudiengang HF Prüf.-Ordn. 2008		1	8	4	2	2	2	4	1	3	1		1	29

Studienfach Sprachwissenschaft mit anglistischem Schwerpunkt

Abschluss	Fachsemester													Summe
	1	2	3	4	5	6	7	8	9	10	11	12	>12	
Master HF Prüf.-Ordn. 2008				1		2								3

Studienfach Sprachwissenschaft mit germanistischem Schwerpunkt

Abschluss	Fachsemester													Summe
	1	2	3	4	5	6	7	8	9	10	11	12	>12	
Master HF Prüf.-Ordn. 2008		2	2	2	1									7



noch Studienfachbelegung nach Abschlusszielen

(Fallstatistik)

Studienfach Sprachwissenschaft mit romanistischem Schwerpunkt

Abschluss	Fachsemester													Summe	
	1	2	3	4	5	6	7	8	9	10	11	12	>12		
Master HF Prüf.-Ordn. 2008			1	1	1										3

Studienfach Slavistische Sprachwissenschaft

Abschluss	Fachsemester													Summe	
	1	2	3	4	5	6	7	8	9	10	11	12	>12		
Master HF Prüf.-Ordn. 2008		1													1

Studienfach Speech and Language Processing

Abschluss	Fachsemester													Summe
	1	2	3	4	5	6	7	8	9	10	11	12	>12	
Master HF Prüf.-Ordn. 2008	1	3	7	8	4	1		1				1		26
Master HF Prüf.-Ordn. 2017	8													

Studienfach Multilingualism

Abschluss	Fachsemester													Summe
	1	2	3	4	5	6	7	8	9	10	11	12	>12	
Master HF Prüf.-Ordn. 2017	8	5												13



noch Studienfachbelegung nach Abschlusszielen

(Fallstatistik)

Sektion Politik-Recht-Wirtschaft

Studienfach Rechtswissenschaft

Abschluss	Fachsemester													Summe
	1	2	3	4	5	6	7	8	9	10	11	12	>12	
1. jur. (Staats-) Prüfung	267	87	221	78	231	57	141	55	163	47	134	32	107	1.620
Bachelor NF Prüf.-Ordn. 2003	20		12	4	13	6	4	2	3	1			1	66
Exchange Studies HF Prüf.-Ordn. 44	22													22
Forschungsaufenthalt HF Prüf.-Ordn. 44	1													1
Free Movers HF Prüf.-Ordn. 44		1												1
Magister/Aufbaustudium HF Prüf.-Ordn. 90	6	6	5	2				1						20
Promotion HF Prüf.-Ordn. 2015	3	3	4	7	2	2	4	2	1	2		1	3	34

Studienfach Rechtsvergleichende Studien zum deutschen, europäischen und chinesischen Recht

Abschluss	Fachsemester													Summe
	1	2	3	4	5	6	7	8	9	10	11	12	>12	
Master HF Prüf.-Ordn. 20131		4		4										8
Master HF Prüf.-Ordn. 20132		1	7		1									9

noch Studienfachbelegung nach Abschlusszielen

(Fallstatistik)

Studienfach Decision Sciences

Abschluss	Fachsemester												Summe	
	1	2	3	4	5	6	7	8	9	10	11	12		>12
Promotionsstudiengang HF Prüf.-Ordn. 2012	7	1	16	5	11	1	14	2	9		2			68

Studienfach Economics

Abschluss	Fachsemester												Summe	
	1	2	3	4	5	6	7	8	9	10	11	12		>12
Master HF Prüf.-Ordn. 2011	47	7	53	2	39		2							150

Studienfach Finanzmathematik

Abschluss	Fachsemester												Summe	
	1	2	3	4	5	6	7	8	9	10	11	12		>12
Bachelor HF Prüf.-Ordn. 2017	47		28		15		11		2					103
Master HF Prüf.-Ordn. 2017	5	2	6	2	4									19

Studienfach Mathematische Finanzökonomie/Mathematical Finance

Abschluss	Fachsemester												Summe	
	1	2	3	4	5	6	7	8	9	10	11	12		>12
Bachelor HF Prüf.-Ordn. 2011							1		1					2
Master HF Prüf.-Ordn. 2011			1		2	3		1						7

zum WS 2016/17 übergegangen in das Studienfach Finanzmathematik

Studienfach Quantitive Economics and Finance

Abschluss	Fachsemester												Summe	
	1	2	3	4	5	6	7	8	9	10	11	12		>12
Forschungsaufenthalt HF Prüf.-Ordn. 44		1												1
Promotionsstudiengang HF Prüf.-Ordn. 2005					2	1	1	1	4		1		1	11
Promotionsstudiengang HF Prüf.-Ordn. 2006					1									1

noch Studienfachbelegung nach Abschlusszielen

(Fallstatistik)

Studienfach Social Science Data Analysis

Abschluss	Fachsemester													Summe	
	1	2	3	4	5	6	7	8	9	10	11	12	>12		
Master HF Prüf.-Ordn. 2013	15		16		10	1	1								43

Studienfach Statistik

Abschluss	Fachsemester													Summe	
	1	2	3	4	5	6	7	8	9	10	11	12	>12		
Bachelor NF Prüf.-Ordn. 2008	1	1			1	1	1								5
Promotion HF Prüf.-Ordn. 2015											1				1

Studienfach Wirtschaftspädagogik

Abschluss	Fachsemester													Summe	
	1	2	3	4	5	6	7	8	9	10	11	12	>12		
Master HF Prüf.-Ordn.2009	72	6	49	1	39	3	12	1	1						184
Dipl.-HL Promotion HF Prüf.-Ordn. 2015			1												1

Studienfach Wirtschaftswissenschaften

Abschluss	Fachsemester													Summe	
	1	2	3	4	5	6	7	8	9	10	11	12	>12		
Bachelor of Education HF Prüf.-Ordn. 2017	11														11
Bachelor HF Prüf.-Ordn. 2010			1		1	9	49	24	49	3	13	1	11		161
Bachelor HF Prüf.-Ordn. 2015	272	1	268	19	204	34	99								897
Bachelor NF Prüf.-Ordn. 2006	28	5	24	4	20	4	12	11	7	1	4	1	4		125
Eignung Promotion HF Prüf.-Ordn. 44	2														2
Exchange Studies HF Prüf.-Ordn. 44	39														39
Promotion HF Prüf.-Ordn. 2015						2	1	1	2	1			1		8



noch Studienfachbelegung nach Abschlusszielen

(Fallstatistik)

Studienfach **European Master in Government**

Abschluss	Fachsemester													Summe
	1	2	3	4	5	6	7	8	9	10	11	12	>12	
Master HF Prüf.-Ordn. 2013			17	2	4		2		1					26

Studienfach **Public Administration and European Governance**

Abschluss	Fachsemester													Summe
	1	2	3	4	5	6	7	8	9	10	11	12	>12	
Master HF Prüf.-Ordn. 2010			6	2	1									9

Studienfach **Politik- und Verwaltungswissenschaft**

Abschluss	Fachsemester													Summe
	1	2	3	4	5	6	7	8	9	10	11	12	>12	
Bachelor HF Prüf.-Ordn. 2004													3	3
Bachelor HF Prüf.-Ordn. 2010					1	3	131	2	29	1	7		5	179
Bachelor HF Prüf.-Ordn. 2015	195		202	1	167									565
Exchange Studies HF Prüf.-Ordn. 44	52	2												54
Free Movers HF Prüf.-Ordn. 44		1												1
Master HF Prüf.-Ordn. 2008	6		70	13	55	2	7	2	3	1	1			160
Master HF Prüf.-Ordn. 2017	95	1	2											98
Promotionsstudiengang HF Prüf.-Ordn. 2010							1		2	2	2	1	2	10
Promotionsstudiengang HF Prüf.-Ordn. 2014	1		2		1	2	3	3						12

noch Studienfachbelegung nach Abschlusszielen

(Fallstatistik)

Studienfach Politikwissenschaft

Abschluss	Fachsemester													Summe
	1	2	3	4	5	6	7	8	9	10	11	12	>12	
Bachelor NF Prüf.-Ordn. 2004						1	15		6		2	1	2	27
Bachelor NF Prüf.-Ordn. 2015	28		25		15									68
Bachelor of Education HF Prüf.-Ordn. 2015	19		23	2	11		1							56
Lehramt Gymnasium EBF Prüf.-Ordn. 2001													1	1

Studienfach Politikwissenschaft/Wirtschaftswissenschaft

Abschluss	Fachsemester													Summe
	1	2	3	4	5	6	7	8	9	10	11	12	>12	
Lehramt Gymnasium EHF Prüf.-Ordn. 2009		1		2			2			1	1			7
Lehramt Gymnasium HF Prüf.-Ordn. 2009		1	1	2	3	8	9	5	9	6	11	4	11	70

Lehramt: zum WS 2015/16 eingestellt; teilweise ersetzt durch Studiengang Politikwissenschaft mit Abschluss Bachelor of Education

Studienfach Political Economy

Abschluss	Fachsemester													Summe
	1	2	3	4	5	6	7	8	9	10	11	12	>12	
Master HF Prüf.-Ordn. 2013	16	1	1		2									20

Studienfach Verwaltungswissenschaft

Abschluss	Fachsemester													Summe
	1	2	3	4	5	6	7	8	9	10	11	12	>12	
Bachelor NF Prüf.-Ordn. 2004					1	1	5	1	5				3	16
Bachelor NF Prüf.-Ordn. 2015	14		20		17									51

Fächerindex (alphabetisch)

Seite

Allgemeine Sprachwissenschaft	48
Anglistik	38
Bildungswissenschaften	35
Biological Sciences	30
Biologie	29
British and American Studies	39
Chemie	28
Computer and Information Science	26
Decision Sciences	51
Deutsch	37
Deutsche Literatur	38
Economics	51
Englisch	39
Erziehungswissenschaft und Empirische Bildungsforschung	35
Ethnologie und Soziologie	33
European Master in Government	53
Finanzmathematik	51
Französisch	41
Französisische Studien	41
Frühe Kindheit	35
Gender Studies	36
Germanistik	37
Geschichte	32
Geschichtswissenschaft	32
Informatik	26
Information Engineering	25
Informationswissenschaft	26
Italienisch	42
Italienische Studien	42
Kulturelle Grundlagen Europas	46
Kulturwissenschaft der Antike	46
Kunst- und Medienwissenschaft	45
Kunstgeschichte/Kunstwissenschaft	45
Latein	47
Latinistik	47
Life Science	28
Literatur - Kunst - Medien	45
Literaturwissenschaft	36
Linguistik	36



noch Fächerindex (alphabetisch)	Seite
Mathematik	24
Mathematische Finanzökonomie/Mathematical Finance	51
Medienwissenschaft	45
Molekulare Materialwissenschaft	29
Motorische Neurorehabilitation	35
Multilingualism	49
Nanoscience	29
Osteuropa: Geschichte - Medien	44
Philosophie	31
Philosophie/Ethik	31
Physik	27
Political Economy	54
Politik- und Verwaltungswissenschaft	53
Politikwissenschaft	54
Politikwissenschaft/Wirtschaftswissenschaft	54
Psychologie	30
Psychologie und Klinische Neuropsychologie	30
Psychologie / Schwerpunkt forensische Psychologie	30
Public Administration and European Governance	53
Quantitive Economics and Finance	51
Rechtsvergleichende Studien zum deutschen, europäischen und chinesischen Recht	50
Rechtswissenschaft	50
Romanische Literaturen	40
Romanistik	40
Russisch	44
Slavistik	44
Slavistik (Literaturwissenschaft)	44
Slavistische Sprachwissenschaft	49
Social Science Data Analysis	52
Soziologie	33
Spanisch	43
Spanische Studien	43
Speech and Language Processing	49
Sport / Sportwissenschaft	34
Sport Science	34
Sprachwissenschaft	48
Sprachwissenschaft mit anglistischem Schwerpunkt	48
Sprachwissenschaft mit germanistischem Schwerpunkt	48
Sprachwissenschaft mit romanistischem Schwerpunkt	49



noch Fächerindex (alphabetisch)

	Seite
Statistik	52
Transkulturelle Geschichte und Anthropologie	32
Verwaltungswissenschaft	54
Wirtschaftspädagogik	52
Wirtschaftswissenschaften	52

