


Statistik über die Studierenden der Universität Konstanz Studienjahr 2015/2016



1. Studienabschnitt (Wintersemester)

Stichtag: 31.10.2015

| Inhaltsverzeichnis | Seite |
|--|-----------|
| Vorbemerkungen | 4 |
| Erläuterungen / Definitionen / Abkürzungen | 5 |
| Eckwerte | 7 |
| Entwicklung der Studierendenzahlen (Wintersemester) | 8 |
| Studierende nach Fachbereichen und Sektionen (1. Studienfach) | 10 |
| Studierende nach Fachbereichen und Sektionen (1. Studienfach) - Entwicklung | 12 |
| Studierende nach Abschlusszielen und Sektionen | 13 |
| Studierende nach Abschlusszielen - Entwicklung Wintersemester | 14 |
| Studierende nach dem Land des HZB-Erwerbs | 15 |
| Studierende aus der Hochschulregion Konstanz - Entwicklung Wintersemester | 16 |
| Studierende aus Baden-Württemberg nach Regionen - Entwicklung Wintersemester | 17 |
| Deutsche Studierende nach Herkunft aus Bundesländern - Entwicklung Wintersemester | 18 |
| Ausländische Studierende nach Kontinenten (ausgewählte Staatsangehörigkeiten) | 19 |
| Deutsche und ausländische Studierende nach Studienfach und Sektionen | 21 |
| Deutsche und ausländische Studierende nach Studienfach und Fächergruppen | 24 |
| Studierende nach Altersgruppen | 25 |
| Studierende nach Altersgruppen und Studienfach | 26 |
| Studierende nach Geschlecht - Entwicklung Wintersemester | 29 |
| Beurlaubte Studierende nach Studienfach und Beurlaubungsgrund | 30 |
| (zum 30.09.2015) Exmatrikulierte Studierende nach Studienfach und Exmatrikulationsgrund | 33 |
| Studienfachbelegung nach Abschlusszielen | 38 |
| <u>Sektion I: Mathematisch-Naturwissenschaftliche Sektion</u> | 38 |
| Mathematik | 38 |
| Information Engineering | 39 |
| Informatik | 40 |
| Informationswissenschaft | 40 |
| Computer and Information Science | 40 |
| Physik | 41 |
| Chemie | 42 |
| Life Science | 42 |
| Molekulare Materialwissenschaft | 43 |
| Nanoscience | 43 |
| Biologie | 43 |
| Biological Sciences | 44 |
| Psychologie | 44 |
| Psychologie / Schwerpunkt forensische Psychologie | 44 |

noch Inhaltsverzeichnis

| | |
|---|----|
| <u>Sektion II: Geisteswissenschaftliche Sektion</u> | 45 |
| Philosophie | 45 |
| Philosophie/Ethik | 45 |
| Geschichte | 46 |
| Transkulturelle Geschichte und Anthropologie | 46 |
| Soziologie | 47 |
| Sport / Sportwissenschaft | 48 |
| International Sport Studies | 48 |
| Sport Science | 48 |
| Frühe Kindheit | 49 |
| Erziehungswissenschaft und Empirische Bildungsforschung | 49 |
| Motorische Neurorehabilitation | 49 |
| Literaturwissenschaft | 50 |
| Gender Studies | 50 |
| Germanistik | 51 |
| Deutsch | 51 |
| Deutsche Literatur | 52 |
| Anglistik | 52 |
| Englisch | 53 |
| British and American Studies | 53 |
| Romanistik | 54 |
| Romanische Literaturen | 54 |
| Französisch | 55 |
| Französische Studien | 55 |
| Italienisch | 56 |
| Italienische Studien | 56 |
| Spanisch | 57 |
| Spanische Studien | 57 |
| Slavistik | 58 |
| Slavistik (Literaturwissenschaft) | 58 |
| Osteuropa: Geschichte - Medien | 59 |
| Russisch | 60 |
| Literatur - Kunst - Medien | 60 |
| Kunst- und Medienwissenschaft | 60 |
| Kunstgeschichte/Kunstwissenschaft | 61 |
| Medienwissenschaft | 61 |
| Kulturelle Grundlagen Europas | 61 |
| Kunstwissenschaft der Antike | 61 |

noch Inhaltsverzeichnis

| | |
|--|----|
| Latinistik | 62 |
| Latein | 62 |
| Allgemeine Sprachwissenschaft | 62 |
| Sprachwissenschaft | 63 |
| Sprachwissenschaft mit anglistischem Schwerpunkt | 63 |
| Sprachwissenschaft mit germanistischem Schwerpunkt | 63 |
| Sprachwissenschaft mit romanistischem Schwerpunkt | 64 |
| Speech and Language Processing | 64 |
| <u>Sektion III: Politik-Recht-Wirtschaft</u> | 65 |
| Rechtswissenschaft | 65 |
| Rechtsvergleichende Studien zum deutschen, europäischen und chinesischen Recht | 65 |
| Wirtschaftswissenschaften | 66 |
| Volkswirtschaftslehre (Economics) | 66 |
| Volkswirtschaftslehre | 66 |
| Mathematische Finanzökonomie/Mathematical Finance | 67 |
| Statistik | 67 |
| Economics | 67 |
| Quantitative Economics and Finance | 67 |
| Wirtschaftspädagogik | 68 |
| Social Science Data Analysis | 68 |
| Decision Sciences | 68 |
| Politik- und Verwaltungswissenschaft | 69 |
| Politikwissenschaft | 70 |
| Politikwissenschaft/Wirtschaftswissenschaft | 70 |
| Political Economy | 70 |
| Verwaltungswissenschaft | 71 |
| European Master in Government | 71 |
| Public Administration and European Governance | 71 |
| Studienfachbelegung insgesamt (alle Studiengänge) | 72 |
| Fächer-Index (alphabetisch) | 73 |

Vorbemerkungen

Alle Statistiken der Studierenden - mit Ausnahme der Statistik Studienfachbelegung nach Abschlusszielen - sind als Kopfstatistik erstellt worden. Damit ist der Aussagewert dieser Statistiken unter quantitativen Gesichtspunkten eingeschränkt. Der Vorteil der Kopfstatistiken liegt in der einfachen Vergleichbarkeit mit Statistiken anderer Hochschulen und staatlichen Statistiken, die überwiegend als Kopfstatistik erstellt werden.

Die Studierendenstatistik bezieht sich auf Studienfächer, nicht auf Fachbereiche oder andere Lehreinheiten. Wegen der interdisziplinären Verflechtungen und der daraus resultierenden Lehrimporte und -exporte ist es in der Regel nicht möglich, von der Anzahl der Studierenden direkt auf die Lehrbelastung einer Lehreinheit zu schließen. Das trifft etwa auf die Fächer Life Science, Mathematische Finanzökonomie, Wirtschaftspädagogik sowie auf die sprach- und literaturwissenschaftlichen Bachelor- und Lehramtsfächer zu.

Impressum:

Herausgeberin: Universität Konstanz
78457 Konstanz

Redaktion: Studentische Abteilung
Herr Piekorz / Herr Salewski
Telefon: (07531) 88-2337/-2395

Internet: <http://kops.ub.uni-konstanz.de/>

Erläuterungen / Definitionen / Abkürzungen

| | |
|-----------------------------|--|
| Beurlaubte | Studierende, die ihr Fachstudium für ein oder mehrere Semester bei fortbestehender Einschreibung unterbrechen (bspw. wegen Auslandsstudium, Krankheit, etc.). |
| BF | Beifach im Lehramtsstudium (entspricht dem Nebenfach im Bachelorstudium). |
| EF | Erweiterungsfach im Lehramtsstudium (mit den Ausprägungen EHF und EBF). Ein EF kann zusammen mit dem 1. und 2. Hauptfach studiert werden, es kann aber auch nach Abschluss des Lehramtsstudiums separat studiert werden. |
| EHF / EBF | In Lehramtsstudiengängen: Erweiterungsfach mit Hauptfachanforderungen (zum Erwerb einer weiteren in allen gymnasialen Stufen gültigen Unterrichtsbefugnis) / Erweiterungsfach mit Beifachanforderungen (zum Erwerb einer weiteren auf die gymnasiale Unter- und Mittelstufe beschränkten Unterrichtsbefugnis) |
| Eignung Promotion | Studierende mit Hochschulabschluss, die sich im Verfahren zur Feststellung ihrer Eignung für eine Promotion befinden |
| Erstimmatrikulierte | Studierende, die zum ersten Mal an der Universität Konstanz eingeschrieben sind und vorher nicht an einer Hochschule in Deutschland studiert haben (1. Hochschulsemester). |
| Exchange Studies | (ausländische) Studierende, die im Rahmen der (EU-) Studentenaustauschprogramme (Sokrates/Erasmus) oder auf der Grundlage von Hochschulkooperationsverträgen bzw. als Stipendiaten (DAAD, Fulbright u.a.) befristet für 1 bis 2 Semester ein Zeitstudium an der Universität Konstanz absolvieren. |
| Fachsemester | Zahl der Semester, die Studierende im laufenden Semester in dem zugehörigen Studienfach eingeschrieben sind. Für die Zählung maßgebend sind alle im Studienfach an der Universität Konstanz verbrachten Semester (einschl. des Semesters, in dem die Prüfung abgeschlossen wird) sowie Studienzeiten aus einem anderen Studium oder im Ausland, sofern sie für den Abschluss angerechnet werden. |
| Fallstatistik | Jeder Studierende wird mit den Studienfächern, für die er/sie immatrikuliert ist, gezählt. Studierende mit einer Fächerkombination sind in jedem ihrer angegebenen Studienfächer ausgewiesen. Gleiche Personen kommen u.U. mehrfach vor (1., 2. und 3. Studienfach). |
| Forschungsaufenthalt | Doktorand/innen ausländischer Hochschulen, die im Rahmen ihrer Promotion einen Forschungsaufenthalt an der Universität Konstanz absolvieren. |
| Free Mover | (ausländische) Studierende, die ihr Auslandsstudium außerhalb von Kooperationsvereinbarungen der Heimathochschule selbst organisieren und befristet für 1 bis 2 Semester ein Zeitstudium an der Universität Konstanz absolvieren. |

noch Erläuterungen / Definitionen / Abkürzungen

| | |
|--------------------------|---|
| HF | Hauptfach |
| Hochschulsemester | Zahl der Semester, die Studierende an Hochschulen in Deutschland (einschl. ehemaliger DDR) einschl. des laufenden Semesters eingeschrieben sind. Für die Zählung maßgebend sind auch Urlaubs- und Praxissemester, nicht jedoch eventuelle Studienkollegsemester. |
| HZB | Hochschulzugangsberechtigung |
| Kopfstatistik | Jeder Studierende wird nur 1 Mal als Person gezählt. Studierende mit einer Fächerkombination (z.B. im Lehramts- oder Magisterstudium) werden in dem Studienfach ausgewiesen, das sie als Hauptfach bzw. 1. Hauptfach gewählt haben. Die Summe aller ausgewiesenen Studierenden ergibt die Zahl der an der Universität Konstanz eingeschriebenen Studierenden. |
| Neuimmatriulierte | Studierende, die zum angegebenen Semester neu an der Universität Konstanz eingeschrieben wurden, und die zuvor bereits an einer Hochschule in Deutschland eingeschrieben waren (Hochschulwechsler, Studienunterbrecher). |
| NF | Nebenfach (bei Bachelor- und Magisterstudiengängen). |
| Rückmelder | Studierende, die bereits im vorangegangenen Semester an der Universität Konstanz eingeschrieben waren und im aktuellen Semester nicht beurlaubt sind. |

Eckwerte

(Kopfstatistik)

| | WS 2015/16 (Stand 31.10.2015) | | | | Vergleich WS 2014/15 (Stand 31.10.2014) | |
|--|----------------------------------|--------------|--------------|--------------|--|---------------|
| | Summe | Anteil | weiblich | männlich | Veränderung (%) | Summe |
| Eingeschriebene Studierende | 11.662 | | 6.412 | 5.250 | -0,4% | 11.711 |
| Rückmelder | 8.469 | 72,6% | 4.548 | 3.921 | -1,7% | 8.616 |
| Neu- und Erstmatriculierte | 2.822 | 24,2% | 1.616 | 1.206 | 2,1% | 2.765 |
| Neumatrikulierte | 587 | 5,0% | 300 | 287 | -1,7% | 597 |
| Erstmatriculierte | 2.235 | 19,2% | 1.316 | 919 | 3,1% | 2.168 |
| Beurlaubte | 371 | 3,2% | 248 | 123 | 12,4% | 330 |
| Deutsche Staatsbürger | 10.235 | 87,8% | 5.555 | 4.680 | -1,0% | 10.337 |
| davon aus Baden-Württemberg | 8.213 | 70,4% | 4.412 | 3.801 | -0,1% | 8.224 |
| davon aus der Hochschulregion Konstanz | 4.337 | 37,2% | 2.182 | 2.155 | 0,3% | 4.324 |
| Ausländische Studierende | 1.427 | 12,2% | 857 | 570 | 3,9% | 1.374 |
| Vollstudierende | 1.074 | 9,2% | 642 | 432 | 5,3% | 1.020 |
| Zeitstudierende | 353 | 3,0% | 215 | 138 | -0,3% | 354 |
| Bildungsinländer | 339 | 2,9% | 203 | 136 | 4,0% | 326 |
| Bildungsausländer | 1.088 | 9,3% | 654 | 434 | 3,8% | 1.048 |
| davon Vollstudierende | 737 | 6,3% | 440 | 297 | 6,2% | 694 |
| Studierende in grundständigen Studiengängen | 8.894 | 76,3% | 4.938 | 3.956 | -1,2% | 9.001 |
| davon mit Abschlussziel | | | | | | |
| Bachelor of Arts, Bachelor of Science | 5.908 | 50,7% | 3.129 | 2.779 | -1,7% | 6.010 |
| Bachelor of Education ¹ | 219 | 1,9% | 138 | 81 | - | - |
| Lehramt an Gymnasien (Staatsexamen) ² | 1.108 | 9,5% | 743 | 365 | -20,6% | 1.396 |
| Erste juristische Prüfung | 1.626 | 13,9% | 916 | 710 | 6,2% | 1.531 |
| Diplom | 32 | 0,3% | 12 | 20 | -46,7% | 60 |
| Magister | 1 | 0,0% | 0 | 1 | -66,7% | 3 |
| Studierende in weiterführenden Studiengängen | 1.753 | 15,0% | 931 | 822 | 4,4% | 1.679 |
| davon mit Abschlussziel | | | | | | |
| Master | 1.739 | 14,9% | 923 | 816 | 3,7% | 1.661 |
| Legum Magister | 14 | 0,1% | 8 | 6 | -22,2% | 18 |
| eingeschriebene Doktoranden/innen | 662 | 5,7% | 317 | 345 | -3,1% | 683 |
| Zeitstudierende (Free Movers, Exchange Studies, Forschungsaufenthalt, Sek.stufe I (Koop. PHTG)) | 353 | 3,0% | 221 | 132 | 1,4% | 348 |

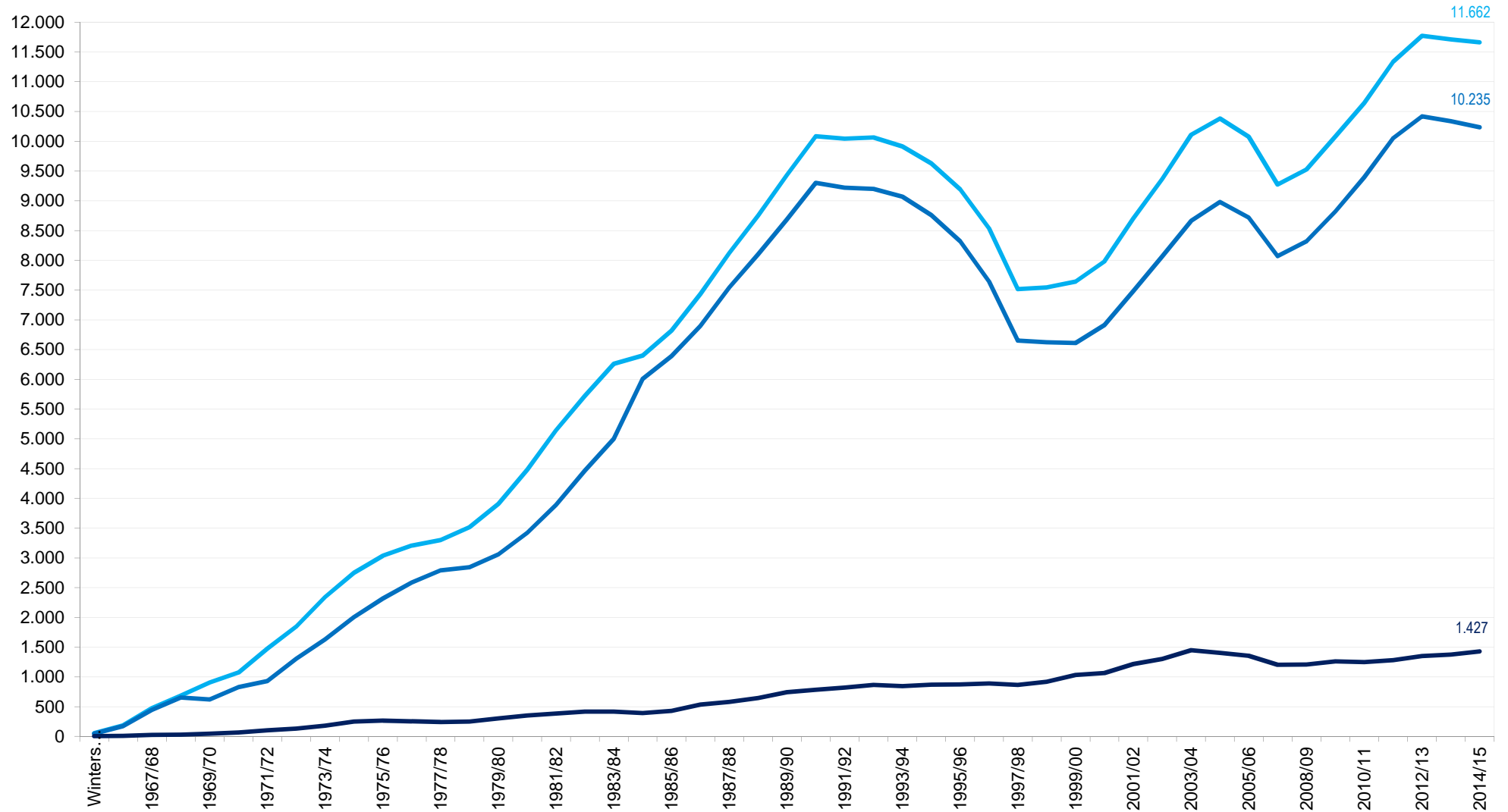
¹ neue Lehramtsstudiengänge

² auslaufende Lehramtsstudiengänge

Entwicklung der Studierendenzahlen (Wintersemester)

(Kopfstatistik)

Studierende, deutsche Studierende, ausländische Studierende



Entwicklung der Studierendenzahlen (Wintersemester)

(Kopfstatistik)

| Wintersemester | Gesamt | Deutsche | Ausländer |
|----------------|--------|----------|-----------|
| 1966/67 | 53 | 48 | 5 |
| 1967/68 | 186 | 175 | 11 |
| 1968/69 | 473 | 448 | 25 |
| 1969/70 | 686 | 656 | 30 |
| 1970/71 | 907 | 621 | 46 |
| 1971/72 | 1.076 | 831 | 65 |
| 1972/73 | 1.479 | 931 | 105 |
| 1973/74 | 1.847 | 1.306 | 133 |
| 1974/75 | 2.341 | 1.627 | 183 |
| 1975/76 | 2.751 | 2.003 | 250 |
| 1976/77 | 3.036 | 2.318 | 266 |
| 1977/78 | 3.205 | 2.585 | 255 |
| 1978/79 | 3.302 | 2.789 | 242 |
| 1979/80 | 3.516 | 2.843 | 250 |
| 1980/81 | 3.909 | 3.059 | 302 |
| 1981/82 | 4.481 | 3.422 | 352 |
| 1982/83 | 5.141 | 3.886 | 384 |
| 1983/84 | 5.722 | 4.468 | 416 |
| 1984/85 | 6.260 | 5.000 | 419 |
| 1985/86 | 6.399 | 6.007 | 392 |
| 1986/87 | 6.820 | 6.391 | 429 |
| 1987/88 | 7.435 | 6.898 | 537 |
| 1988/89 | 8.125 | 7.544 | 581 |
| 1989/90 | 8.751 | 8.104 | 647 |

| Wintersemester | Gesamt | Deutsche | Ausländer |
|----------------|---------------|---------------|--------------|
| 1990/91 | 9.430 | 8.686 | 744 |
| 1991/92 | 10.084 | 9.301 | 783 |
| 1992/93 | 10.043 | 9.222 | 821 |
| 1993/94 | 10.064 | 9.199 | 865 |
| 1994/95 | 9.915 | 9.071 | 844 |
| 1995/96 | 9.629 | 8.760 | 869 |
| 1996/97 | 9.191 | 8.317 | 874 |
| 1997/98 | 8.534 | 7.643 | 891 |
| 1998/99 | 7.515 | 6.650 | 865 |
| 1999/00 | 7.545 | 6.624 | 921 |
| 2000/01 | 7.643 | 6.610 | 1.033 |
| 2001/02 | 7.981 | 6.914 | 1.067 |
| 2002/03 | 8.703 | 7.485 | 1.218 |
| 2003/04 | 9.368 | 8.065 | 1.303 |
| 2004/05 | 10.109 | 8.660 | 1.449 |
| 2005/06 | 10.384 | 8.981 | 1.403 |
| 2006/07 | 10.076 | 8.719 | 1.357 |
| 2008/09 | 9.273 | 8.069 | 1.204 |
| 2009/10 | 9.525 | 8.317 | 1.208 |
| 2010/11 | 10.081 | 8.821 | 1.260 |
| 2011/12 | 10.644 | 9.395 | 1.249 |
| 2012/13 | 11.336 | 10.053 | 1.283 |
| 2013/14 | 11.772 | 10.419 | 1.353 |
| 2014/15 | 11.711 | 10.337 | 1.374 |
| 2015/16 | 11.662 | 10.235 | 1.427 |



Studierende nach Fachbereichen und Sektionen (1. Studienfach)

(Kopfstatistik)

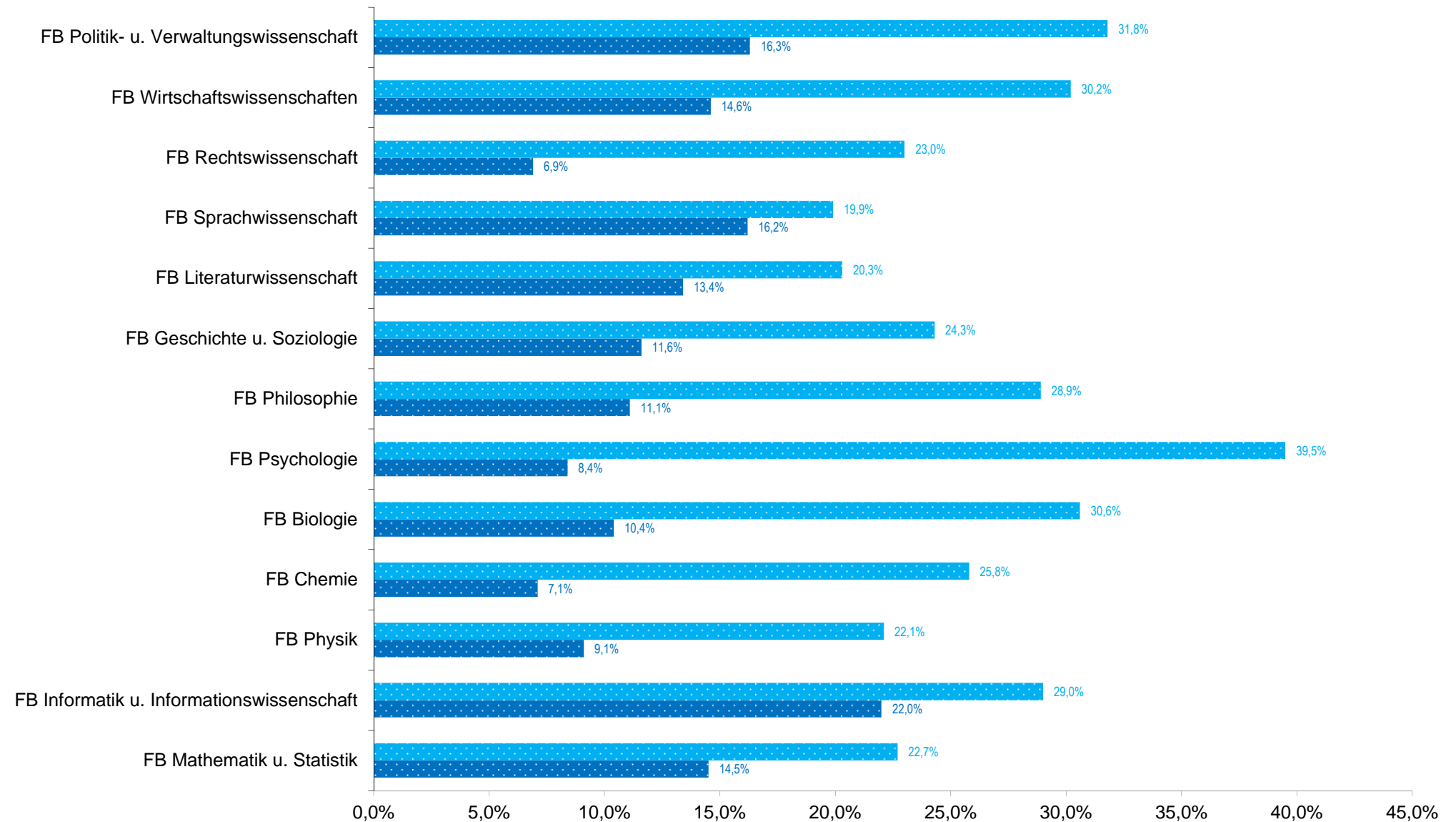
Sprachen-Studiengänge (Deutsch, Englisch, Französisch, etc.) werden hälftig den Fachbereichen Literatur- und Sprachwissenschaft zugerechnet. Die Studiengänge Mathematische Finanzökonomie und Mathematical Finance werden hälftig den Fachbereichen Mathematik und Statistik und Wirtschaftswissenschaften zugerechnet. Der Studiengang Life Science wird hälftig den Fachbereichen Biologie und Chemie zugerechnet.

| Sektion | Fachbereich | Gesamt | 1. FS | % | 1. HS | % | Frauen | % | Ausländer | % |
|---|---|---------------|--------------|--------------|--------------|--------------|--------------|--------------|--------------|--------------|
| Mathematisch-Naturwiss. Sektion | FB Mathematik u. Statistik | 406 | 92 | 22,7% | 66 | 16,3% | 165 | 40,5% | 59 | 14,5% |
| | FB Informatik u. Informationswissenschaft | 518 | 150 | 29,0% | 89 | 17,2% | 104 | 20,1% | 114 | 22,0% |
| | FB Physik | 438 | 97 | 22,1% | 59 | 13,5% | 79 | 18,0% | 40 | 9,1% |
| | FB Chemie | 566,5 | 146 | 25,8% | 102 | 18,0% | 244 | 43,0% | 40,5 | 7,1% |
| | FB Biologie | 901,5 | 276 | 30,6% | 207 | 23,0% | 546 | 60,5% | 93,5 | 10,4% |
| | FB Psychologie | 735 | 290 | 39,5% | 199 | 27,1% | 587 | 79,9% | 62 | 8,4% |
| Mathematisch-Naturwiss. Sektion | | 3.565 | 1.051 | 29,5% | 722 | 20,3% | 1.724 | 48,3% | 409 | 11,5% |
| Geisteswiss. Sektion | FB Philosophie | 190 | 55 | 28,9% | 35 | 18,4% | 80 | 42,1% | 21 | 11,1% |
| | FB Geschichte u. Soziologie | 1.193 | 290 | 24,3% | 205 | 17,2% | 653 | 54,7% | 138 | 11,6% |
| | FB Literaturwissenschaft | 1.561,5 | 316,5 | 20,3% | 221 | 14,2% | 1.249 | 80,0% | 210 | 13,4% |
| | FB Sprachwissenschaft | 600,5 | 119,5 | 19,9% | 88 | 14,7% | 462 | 76,9% | 97 | 16,2% |
| Geisteswiss. Sektion | | 3.545 | 781 | 22,0% | 549 | 15,5% | 2.443 | 68,9% | 466 | 13,1% |
| Sektion Politik - Recht - Wirtschaft | FB Rechtswissenschaft | 1.712 | 393 | 23,0% | 358 | 20,9% | 958 | 56,0% | 118 | 6,9% |
| | FB Wirtschaftswissenschaften | 1.689 | 509,5 | 30,2% | 366,5 | 21,7% | 734 | 43,4% | 246 | 14,6% |
| | FB Politik- u. Verwaltungswissenschaft | 1.150 | 365,5 | 31,8% | 246,5 | 21,4% | 554 | 48,2% | 188 | 16,3% |
| Sektion Politik - Recht - Wirtschaft | | 4.551 | 1.268 | 27,9% | 971 | 21,3% | 2.246 | 49,3% | 552 | 12,1% |
| Gesamt | | 11.662 | 3.100 | 26,6% | 2.242 | 19,2% | 6.412 | 55,0% | 1.427 | 12,2% |

Studierende nach Fachbereichen und Sektionen (1. Studienfach)

(Kopfstatistik)

1.Fachsemester (Anteil an der Gesamtheit der Studierenden im Fachbereich); **Ausländer** (Anteil an der Gesamtheit der Studierenden im Fachbereich)

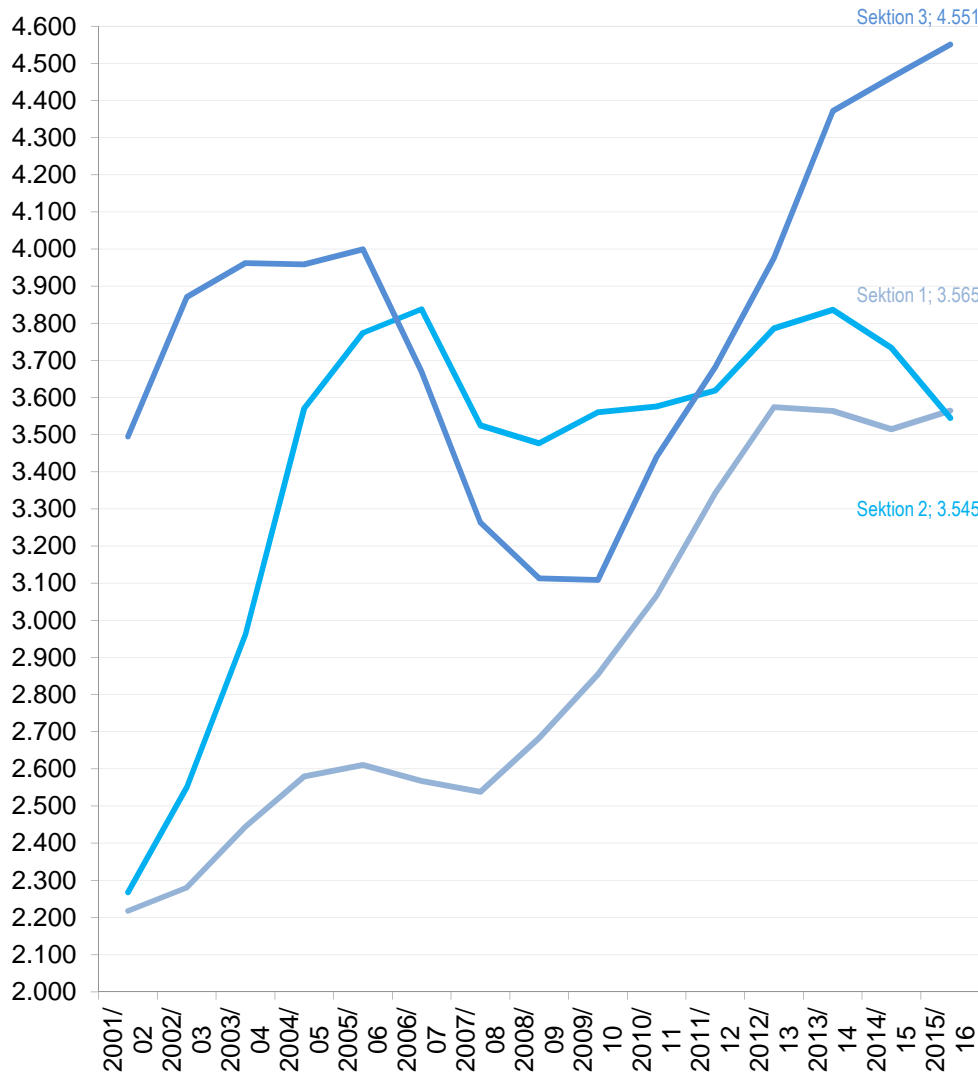


Studierende nach Fachbereichen und Sektionen (1. Studienfach) - Entwicklung

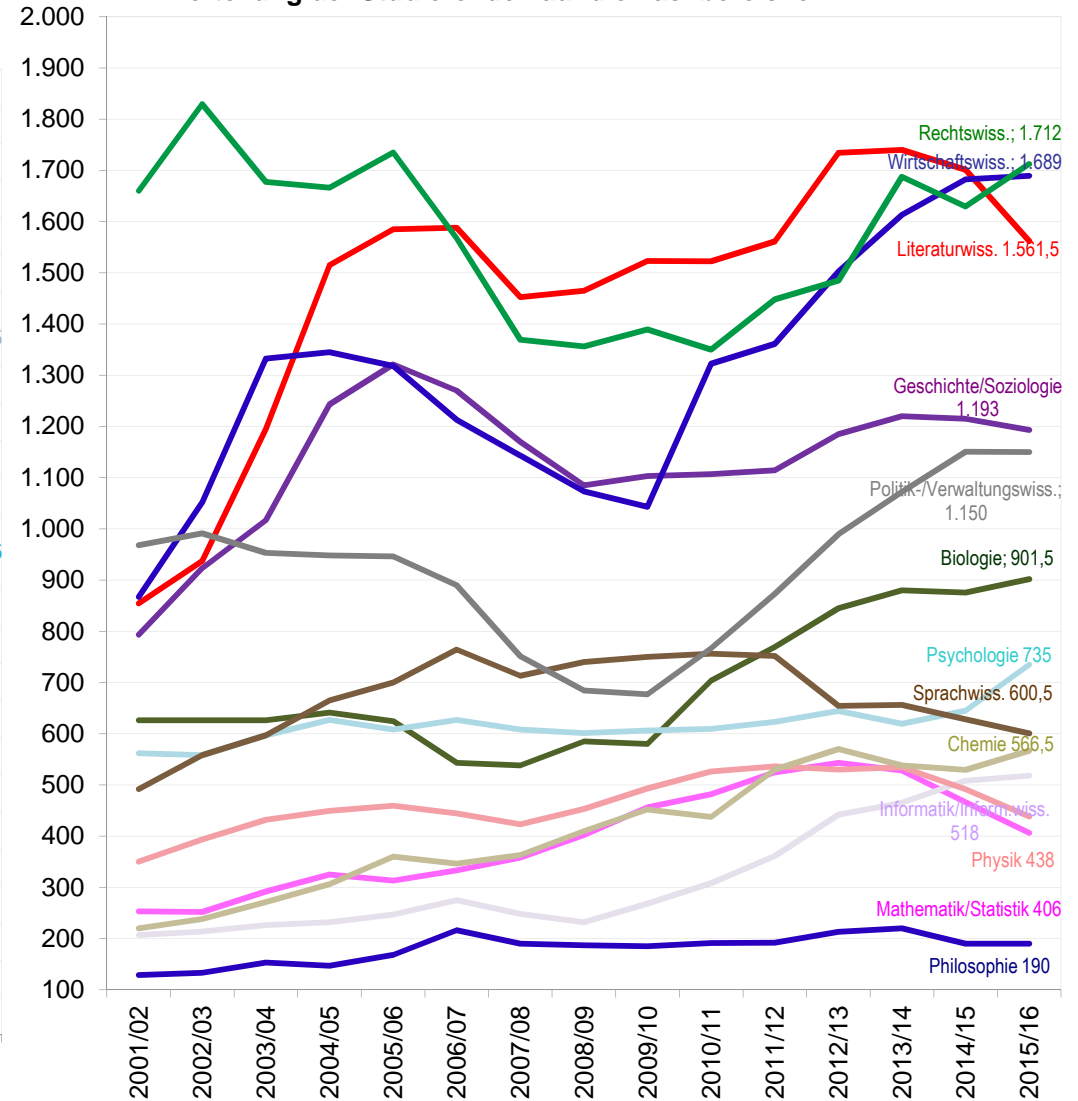
(Kopfstatistik)

Sprachen-Studiengänge (Deutsch, Englisch, Französisch, etc.) werden hälftig den Fachbereichen Literatur- und Sprachwissenschaft zugerechnet. Die Studiengänge Mathematische Finanzökonomie und Mathematical Finance werden hälftig den Fachbereichen Mathematik und Statistik und Wirtschaftswissenschaften zugerechnet. Der Studiengang Life Science wird hälftig den Fachbereichen Biologie und Chemie zugerechnet.

Verteilung der Studierenden auf die Sektionen



Verteilung der Studierenden auf die Fachbereiche



Studierende nach Abschlusszielen und Sektionen

(Kopfstatistik)

| Abschluss | Gesamtzahlen | | | Sektion I | | | Sektion II | | | Sektion III | | |
|-----------------------------------|--------------|--------------|---------------|--------------|--------------|--------------|--------------|--------------|--------------|--------------|--------------|--------------|
| | männl. | weibl. | gesamt | männl. | weibl. | gesamt | männl. | weibl. | gesamt | männl. | weibl. | gesamt |
| Bachelor | 2.779 | 3.126 | 5.905 | 1.100,5 | 1.030,5 | 2.131 | 568 | 1.249 | 1.817 | 1.110,5 | 846,5 | 1.957 |
| Master | 808 | 881 | 1.689 | 400 | 342 | 742 | 100 | 230 | 330 | 308 | 309 | 617 |
| Magister | 7 | 8 | 15 | 0 | 0 | 0 | 1 | 0 | 1 | 6 | 8 | 14 |
| Diplom | 20 | 12 | 32 | 19 | 12 | 31 | 0 | 0 | 0 | 1 | 0 | 1 |
| Lehramt an Gymnasien ¹ | 446 | 881 | 1.327 | 105 | 158 | 263 | 325 | 703 | 1.028 | 16 | 20 | 36 |
| Erste jur. Prüfung | 710 | 916 | 1.626 | 0 | 0 | 0 | 0 | 0 | 0 | 710 | 916 | 1.626 |
| Promotion | 345 | 317 | 662 | 198 | 141 | 339 | 61 | 112 | 173 | 86 | 64 | 150 |
| Zeitstudierende | 134 | 271 | 405 | 19 | 40 | 59 | 47 | 149 | 196 | 68 | 82 | 150 |
| Gesamt | 5.250 | 6.412 | 11.662 | 1.842 | 1.724 | 3.565 | 1.102 | 2.443 | 3.545 | 2.306 | 2.246 | 4.551 |

¹ einschließlich Bachelor of Education



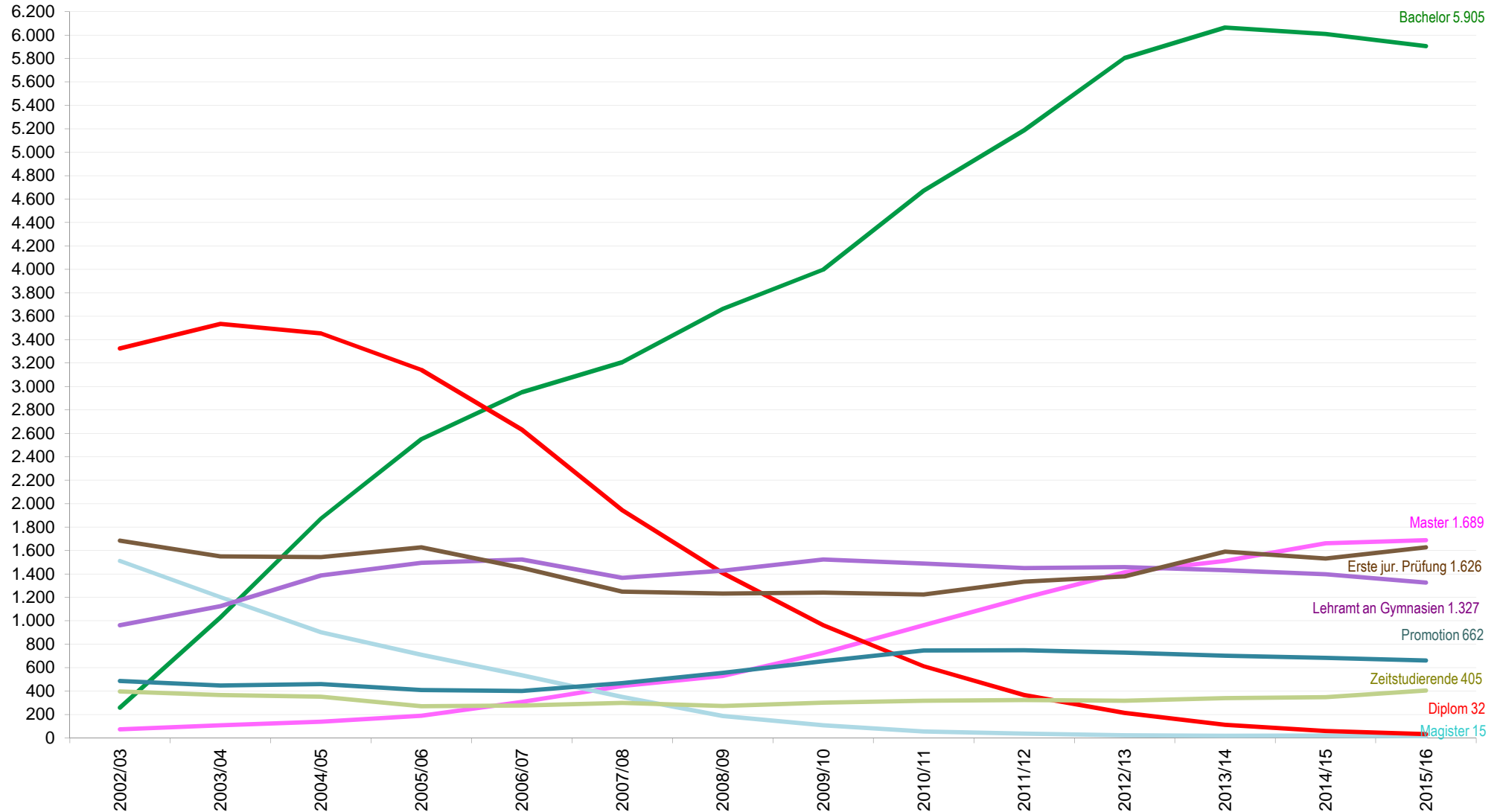
Studierende nach Abschlusszielen - Entwicklung Wintersemester

(Kopfstatistik)

Magister einschl. Magister-Aufbau LL.M.; Lehramt an Gymnasien einschl. gymnasialer Lehramtserweiterung und künstlerischem/musischem Lehramt an Gymnasien;
Zeitstudierende mit oder ohne Programmbezug (Exchange Students und Free Movers); Promotion einschl. Promotionskolleg und Promotionseignungsfeststellung

Bachelor; **Diplom**; **Lehramt an Gymnasien (einschl. Bachelor of Education)**; **Erste jur. Prüfung**; **Promotion**;

Master (einschl. Master Gymnasiales Lehramt); **Magister**; **Zeitstudierende**



Studierende nach dem Land des HZB-Erwerbs

(Kopfstatistik)

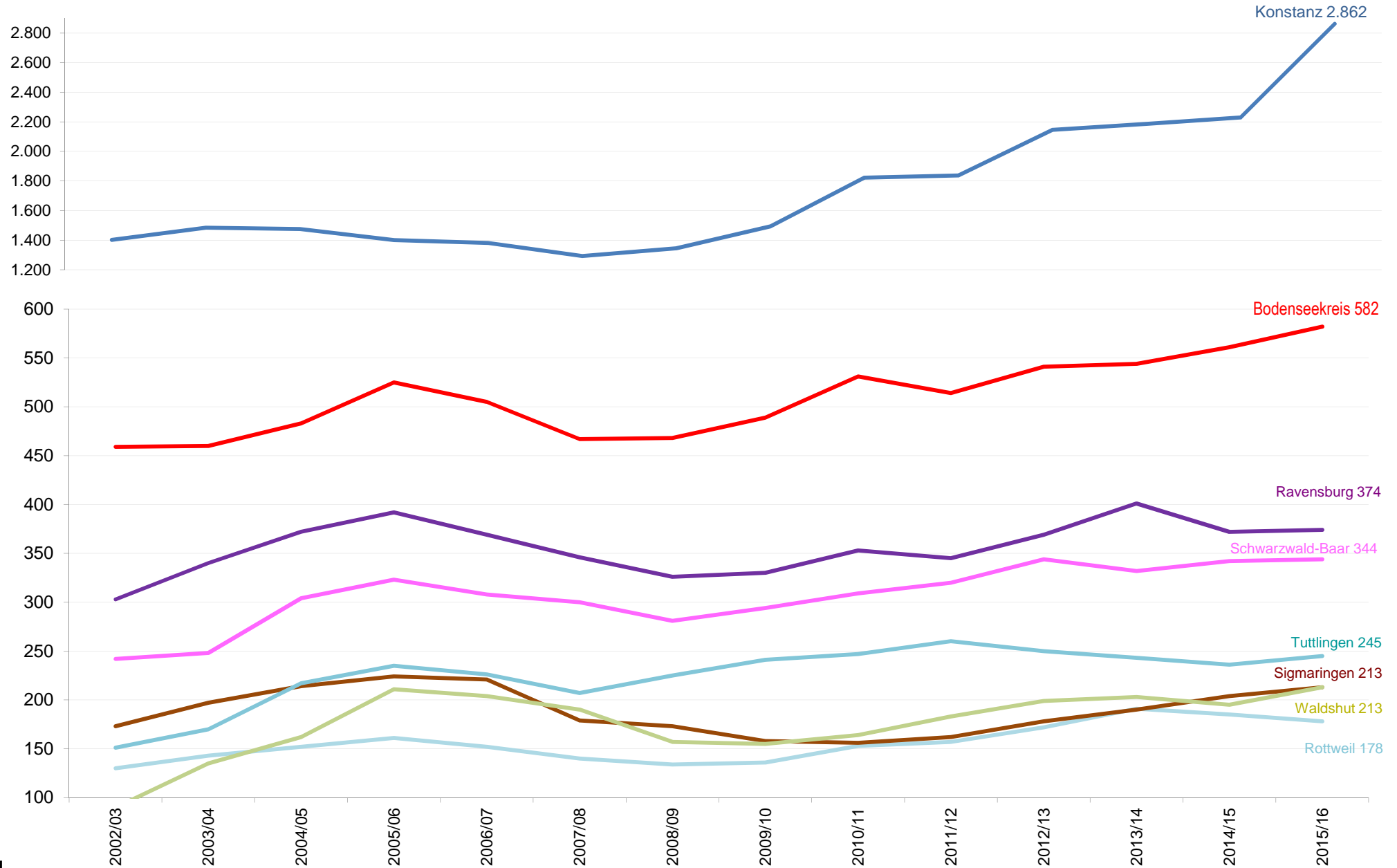
| Land/Bundesland | Studierende insgesamt | in (%) | weibl. | in (%) | AusländerInnen | AusländerInnen in (%) | StudienanfängerInnen | | | |
|-------------------------|-----------------------|---------------|--------------|--------------|----------------|-----------------------|----------------------|--------------|--------------|--------------|
| | | | | | | | 1. HS | in (%) | 1. FS | in (%) |
| Baden-Württemberg | 8.149 | 69,9% | 4.403 | 54,0% | 281 | 3,4% | 1.426 | 17,5% | 2.014 | 24,7% |
| Bayern | 741 | 6,4% | 437 | 59,0% | 15 | 2,0% | 107 | 14,4% | 188 | 25,4% |
| Berlin | 80 | 0,7% | 44 | 55,0% | 4 | 5,0% | 7 | 8,8% | 20 | 25,0% |
| Brandenburg | 36 | 0,3% | 19 | 52,8% | 1 | 2,8% | 6 | 16,7% | 14 | 38,9% |
| Bremen | 10 | 0,1% | 5 | 50,0% | 0 | 0,0% | 1 | 10,0% | 2 | 20,0% |
| Hamburg | 65 | 0,6% | 33 | 50,8% | 4 | 6,2% | 11 | 16,9% | 18 | 27,7% |
| Hessen | 320 | 2,7% | 180 | 56,3% | 5 | 1,6% | 45 | 14,1% | 75 | 23,4% |
| Mecklenburg-Vorpommern | 20 | 0,2% | 11 | 55,0% | 0 | 0,0% | 3 | 15,0% | 3 | 15,0% |
| Niedersachsen | 166 | 1,4% | 87 | 52,4% | 2 | 1,2% | 16 | 9,6% | 34 | 20,5% |
| Nordrhein-Westfalen | 431 | 3,7% | 222 | 51,5% | 20 | 4,6% | 57 | 13,2% | 97 | 22,5% |
| Rheinland-Pfalz | 215 | 1,8% | 128 | 59,5% | 3 | 1,4% | 42 | 19,5% | 57 | 26,5% |
| Saarland | 37 | 0,3% | 17 | 45,9% | 0 | 0,0% | 3 | 8,1% | 7 | 18,9% |
| Sachsen | 48 | 0,4% | 22 | 45,8% | 1 | 2,1% | 4 | 8,3% | 6 | 12,5% |
| Sachsen-Anhalt | 20 | 0,2% | 7 | 35,0% | 0 | 0,0% | 0 | 0,0% | 1 | 5,0% |
| Schleswig-Holstein | 77 | 0,7% | 43 | 55,8% | 2 | 2,6% | 12 | 15,6% | 21 | 27,3% |
| Thüringen | 34 | 0,3% | 25 | 73,5% | 1 | 2,9% | 3 | 8,8% | 9 | 26,5% |
| Unbekannt | 3 | 0,0% | 1 | 33,3% | 0 | 0,0% | 0 | 0,0% | 0 | 0,0% |
| Deutschland | 10.452 | 89,6% | 5.684 | 54,4% | 339 | 3,2% | 1.743 | 16,7% | 2.566 | 24,6% |
| Ausl.Region | 1.209 | 10,4% | 728 | 60,2% | 1.087 | 89,9% | 499 | 41,3% | 534 | 44,2% |
| unbekannt | 1 | 0,01% | 0 | 0,0% | 1 | 100,0% | 0 | 0,0% | 0 | 0,0% |
| gesamtes Ausland | 1.210 | 10,4% | 728 | 60,2% | 1.088 | 89,9% | 499 | 41,2% | 534 | 44,1% |
| insgesamt | 11.662 | 100,0% | 6.412 | 55,0% | 1.427 | 12,2% | 2.242 | 19,2% | 3.100 | 26,6% |



Studierende aus der Hochschulregion Konstanz - Entwicklung Wintersemester

(Kopfstatistik)

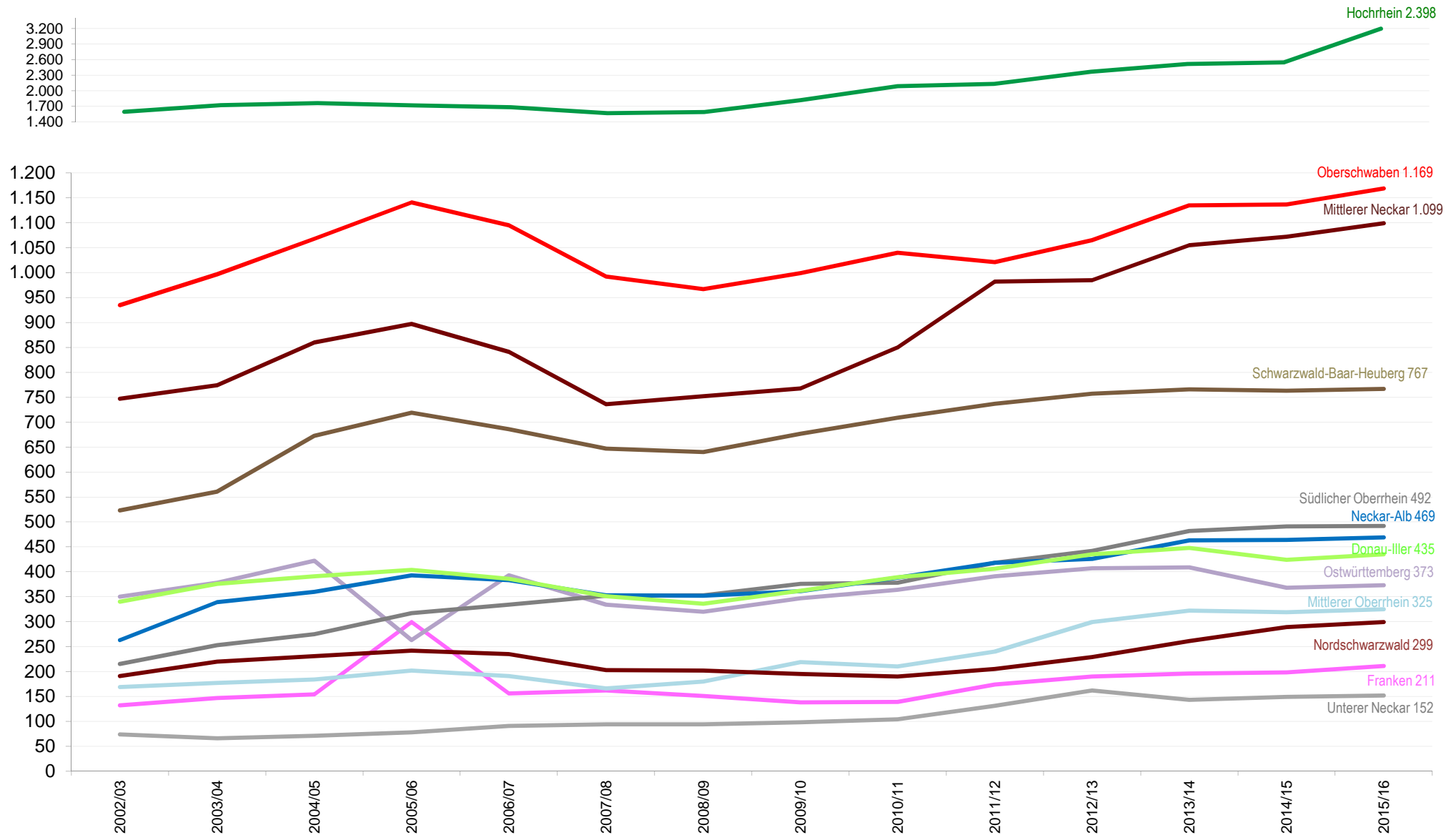
Landkreise **Konstanz**; **Bodenseekreis**; **Ravensburg**; **Schwarzwald-Baar-Kreis**; **Tuttlingen**; **Waldshut**; **Sigmaringen**; **Rottweil**



Studierende aus Baden-Württemberg nach Regionen - Entwicklung Wintersemester

(Kopfstatistik)

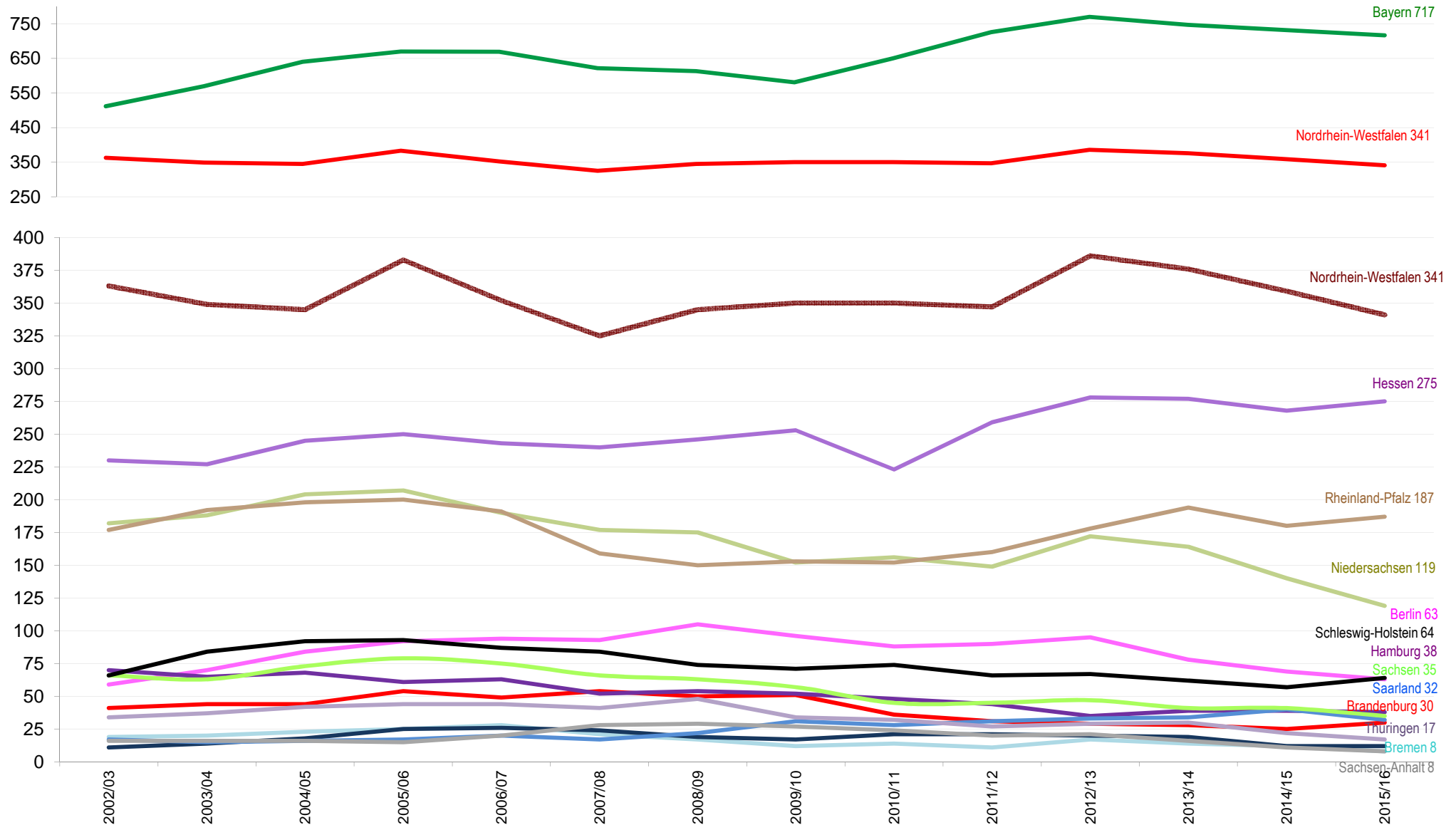
Hochrhein; Oberschwaben; Mittlerer Neckar; Schwarzwald-Baar-Heuberg; Neckar-Alb; Südlicher Oberrhein; Donau-Iller; Ostwürttemberg; Nordschwarzwald; Franken; Mittlerer Oberrhein; Unterer Neckar



Deutsche Studierende nach Herkunft aus Bundesländern - Entwicklung Wintersemester

(Kopfstatistik)

Bayern; Nordrhein-Westfalen; Hessen; Niedersachsen; Rheinland-Pfalz; Berlin; außerhalb Deutschlands; Schleswig-Holstein; Sachsen; Brandenburg; Hamburg; Thüringen; Sachsen-Anhalt; Mecklenburg-Vorpommern; Bremen; Saarland



Ausländische Studierende nach Kontinenten (ausgewählte Staatsangehörigkeiten)

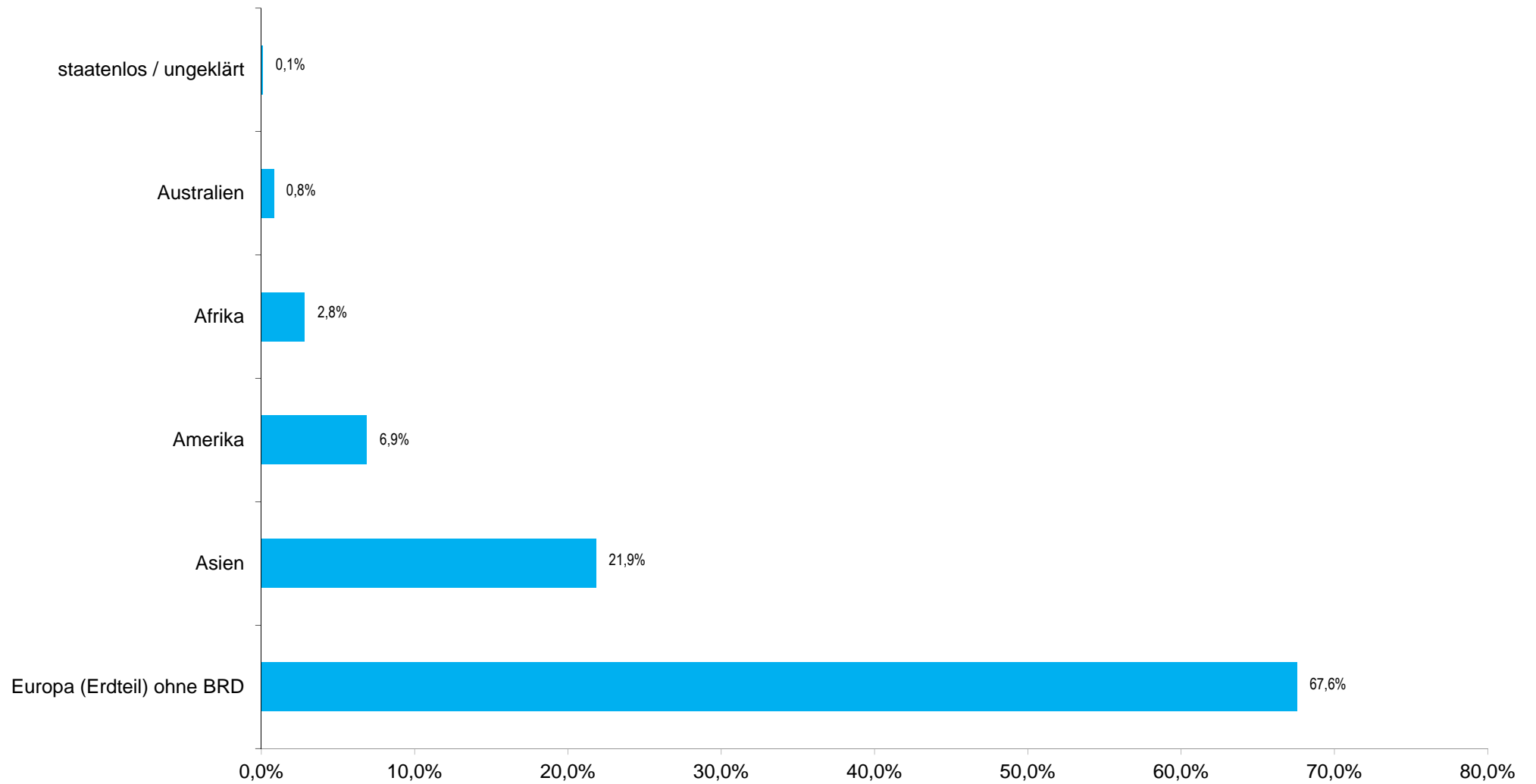
(Kopfstatistik)

| Kontinent/Land | Gesamt | | | | | | neu- und erstimmatrikuliert | | | | | |
|----------------------------------|--------------|--------------|------------|--------------|------------|---------------|-----------------------------|--------------|------------|---------------|------------|---------------|
| | Summe | | männlich | | weiblich | | Summe | | männlich | | weiblich | |
| Afrika | 40 | 2,8% | 27 | 67,5% | 13 | 32,5% | 13 | 32,5% | 7 | 53,8% | 6 | 46,2% |
| Amerika | 98 | 6,9% | 46 | 46,9% | 52 | 53,1% | 39 | 39,8% | 22 | 56,4% | 17 | 43,6% |
| Asien | 312 | 21,9% | 132 | 42,3% | 180 | 57,7% | 100 | 32,1% | 36 | 36,0% | 64 | 64,0% |
| Volksrepublik China | 138 | 9,7% | 54 | 39,1% | 84 | 60,9% | 44 | 31,9% | 12 | 27,3% | 32 | 72,7% |
| Indien | 31 | 2,2% | 20 | 64,5% | 11 | 35,5% | 4 | 12,9% | 3 | 75,0% | 1 | 25,0% |
| Korea | 16 | 1,1% | 3 | 18,8% | 13 | 81,3% | 9 | 56,3% | 1 | 11,1% | 8 | 88,9% |
| Usbekistan | 7 | 0,5% | 2 | 28,6% | 5 | 71,4% | 3 | 42,9% | 1 | 33,3% | 2 | 66,7% |
| Georgien | 5 | 0,4% | 1 | 20,0% | 4 | 80,0% | 3 | 60,0% | 1 | 33,3% | 2 | 66,7% |
| Australien | 12 | 0,8% | 5 | 41,7% | 7 | 58,3% | 6 | 50,0% | 3 | 50,0% | 3 | 50,0% |
| Europa (Erdteil) ohne BRD | 964 | 67,6% | 360 | 37,3% | 604 | 62,7% | 439 | 45,5% | 152 | 34,6% | 287 | 65,4% |
| Schweiz | 160 | 11,2% | 74 | 46,3% | 86 | 53,8% | 59 | 36,9% | 22 | 37,3% | 37 | 62,7% |
| Türkei | 100 | 7,0% | 38 | 38,0% | 62 | 62,0% | 33 | 33,0% | 12 | 36,4% | 21 | 63,6% |
| Italien | 87 | 6,1% | 31 | 35,6% | 56 | 64,4% | 40 | 46,0% | 10 | 25,0% | 30 | 75,0% |
| Frankreich | 53 | 3,7% | 19 | 35,8% | 34 | 64,2% | 40 | 75,5% | 11 | 27,5% | 29 | 72,5% |
| Russische Foederation | 59 | 4,1% | 12 | 20,3% | 47 | 79,7% | 20 | 33,9% | 4 | 20,0% | 16 | 80,0% |
| Ukraine | 44 | 3,1% | 10 | 22,7% | 34 | 77,3% | 10 | 22,7% | 3 | 30,0% | 7 | 70,0% |
| Großbritannien/Irland | 55 | 3,9% | 17 | 30,9% | 38 | 69,1% | 46 | 83,6% | 14 | 30,4% | 32 | 69,6% |
| Rumänien | 26 | 1,8% | 8 | 30,8% | 18 | 69,2% | 9 | 34,6% | 3 | 33,3% | 6 | 66,7% |
| Österreich | 34 | 2,4% | 12 | 35,3% | 22 | 64,7% | 11 | 32,4% | 3 | 27,3% | 8 | 72,7% |
| Spanien | 50 | 3,5% | 20 | 40,0% | 30 | 60,0% | 39 | 78,0% | 15 | 38,5% | 24 | 61,5% |
| Polen | 17 | 1,2% | 6 | 35,3% | 11 | 64,7% | 10 | 58,8% | 3 | 30,0% | 7 | 70,0% |
| Griechenland | 26 | 1,8% | 17 | 65,4% | 9 | 34,6% | 7 | 26,9% | 4 | 57,1% | 3 | 42,9% |
| Bulgarien | 24 | 1,7% | 7 | 29,2% | 17 | 70,8% | 9 | 37,5% | 1 | 11,1% | 8 | 88,9% |
| Kroatien | 19 | 1,3% | 9 | 47,4% | 10 | 52,6% | 8 | 42,1% | 3 | 37,5% | 5 | 62,5% |
| Serbien | 16 | 1,1% | 7 | 43,8% | 9 | 56,3% | 3 | 18,8% | 3 | 100,0% | 0 | 0,0% |
| Kosovo | 15 | 1,1% | 1 | 6,7% | 14 | 93,3% | 5 | 33,3% | 0 | 0,0% | 5 | 100,0% |
| Schweden | 23 | 1,6% | 11 | 47,8% | 12 | 52,2% | 15 | 65,2% | 8 | 53,3% | 7 | 46,7% |
| Bosnien und Herzegowina | 12 | 0,8% | 3 | 25,0% | 9 | 75,0% | 1 | 8,3% | 0 | 0,0% | 1 | 100,0% |
| Tschechische Republik | 16 | 1,1% | 8 | 50,0% | 8 | 50,0% | 10 | 62,5% | 6 | 60,0% | 4 | 40,0% |
| Estland | 8 | 0,6% | 5 | 62,5% | 3 | 37,5% | 3 | 37,5% | 1 | 33,3% | 2 | 66,7% |
| Litauen | 5 | 0,4% | 1 | 20,0% | 4 | 80,0% | 1 | 20,0% | 1 | 100,0% | 0 | 0,0% |
| Slovenien | 4 | 0,3% | 1 | 25,0% | 3 | 75,0% | 1 | 25,0% | 1 | 100,0% | 0 | 0,0% |
| staatenlos / ungeklärt | 1 | 0,1% | 0 | 0,0% | 1 | 100,0% | 0 | 0,0% | 0 | 100,0% | 0 | 100,0% |
| Summe | 1.427 | 100% | 570 | 39,9% | 857 | 60,1% | 597 | 42% | 220 | 36,9% | 377 | 63,1% |



noch **Ausländische Studierende nach Kontinenten**

(Kopfstatistik)



Deutsche und ausländische Studierende nach Studienfach und Sektionen

(Kopfstatistik)

| Mathematisch-Naturwissen- schaftliche Sektion | Deutsche Studierende | | | Studierende mit ausländischer Staatsangehörigkeit | | | | | | | | |
|--|----------------------|--------------|--------------|---|------------|------------|-------------------------|------------|------------|------------------------|-----------|-----------|
| | Summe | männl. | weibl. | Summe | männl. | weibl. | davon Bildungsausländer | | | davon Bildungsinländer | | |
| | | | | | | | Summe | männl. | weibl. | Summe | männl. | weibl. |
| Biologie | 139 | 41 | 98 | 46 | 22 | 24 | 45 | 22 | 23 | 1 | 0 | 1 |
| Biological Sciences | 533 | 225 | 308 | 43 | 16 | 27 | 30 | 8 | 22 | 13 | 8 | 5 |
| Chemie | 340 | 212 | 128 | 35 | 21 | 14 | 24 | 15 | 9 | 11 | 6 | 5 |
| Computer and Information Science (1-jährig) | 4 | 3 | 1 | 5 | 2 | 3 | 5 | 2 | 3 | 0 | 0 | 0 |
| Computer and Information Science (2-jährig) | 55 | 51 | 4 | 37 | 24 | 13 | 37 | 24 | 13 | 0 | 0 | 0 |
| Decision Sciences | 36 | 21 | 15 | 15 | 5 | 10 | 15 | 5 | 10 | 0 | 0 | 0 |
| Informatik | 223 | 185 | 38 | 36 | 28 | 8 | 26 | 21 | 5 | 10 | 7 | 3 |
| Information Engineering | 121 | 97 | 24 | 30 | 21 | 9 | 17 | 11 | 6 | 13 | 10 | 3 |
| Informationswissenschaft | 1 | 1 | 0 | 6 | 2 | 4 | 6 | 2 | 4 | 0 | 0 | 0 |
| Life Science | 272 | 99 | 173 | 9 | 5 | 4 | 4 | 1 | 3 | 5 | 4 | 1 |
| Mathematik | 286 | 167 | 119 | 53 | 25 | 28 | 46 | 21 | 25 | 7 | 4 | 3 |
| Molekulare Materialwissenschaft | 19 | 15 | 4 | 0 | 0 | 0 | 0 | 0 | 0 | 0 | 0 | 0 |
| Nanoscience | 32 | 24 | 8 | 1 | 0 | 1 | 1 | 0 | 1 | 0 | 0 | 0 |
| Psychologie | 659 | 133 | 526 | 56 | 10 | 46 | 47 | 5 | 42 | 9 | 5 | 4 |
| Psychologie / Schwep. forensische Psychologie | 14 | 5 | 9 | 6 | 0 | 6 | 6 | 0 | 6 | 0 | 0 | 0 |
| Physik | 398 | 333 | 65 | 40 | 26 | 14 | 33 | 20 | 13 | 7 | 6 | 1 |
| Statistik | 2 | 1 | 1 | 1 | 1 | 0 | 1 | 1 | 0 | 0 | 0 | 0 |
| Summe Sektion I: | 3.134 | 1.613 | 1.521 | 419 | 208 | 211 | 343 | 158 | 185 | 76 | 50 | 26 |

| Geisteswissenschaftliche Sektion | Deutsche Studierende | | | Studierende mit ausländischer Staatsangehörigkeit | | | | | | | | |
|--|----------------------|--------|--------|---|--------|--------|-------------------------|--------|--------|------------------------|--------|--------|
| | Summe | männl. | weibl. | Summe | männl. | weibl. | davon Bildungsausländer | | | davon Bildungsinländer | | |
| | | | | | | | Summe | männl. | weibl. | Summe | männl. | weibl. |
| Frühe Kindheit | 38 | 1 | 37 | 14 | 1 | 13 | 14 | 1 | 13 | 0 | 0 | 0 |
| Geschichte | 268 | 160 | 108 | 42 | 22 | 20 | 36 | 19 | 17 | 6 | 3 | 3 |
| Erziehungswiss. Empirische Bildungsforschung | 0 | 0 | 0 | 1 | 1 | 0 | 1 | 1 | 0 | 0 | 0 | 0 |
| Int. Sport Studies | 4 | 3 | 1 | 11 | 8 | 3 | 11 | 8 | 3 | 0 | 0 | 0 |
| Motorische Neurorehabilitation | 20 | 2 | 18 | 0 | 0 | 0 | 0 | 0 | 0 | 0 | 0 | 0 |
| Philosophie | 136 | 87 | 49 | 19 | 9 | 10 | 14 | 7 | 7 | 5 | 2 | 3 |
| Philosophie/Ethik | 32 | 12 | 20 | 2 | 1 | 1 | 0 | 0 | 0 | 2 | 1 | 1 |
| Soziologie | 406 | 119 | 287 | 48 | 15 | 33 | 22 | 8 | 14 | 26 | 7 | 19 |
| Sportwissenschaft | 310 | 193 | 117 | 19 | 11 | 8 | 16 | 9 | 7 | 3 | 2 | 1 |
| Sport Science | 2 | 1 | 1 | 3 | 0 | 3 | 3 | 0 | 3 | 0 | 0 | 0 |
| Transk. Geschichte u. A. | 7 | 3 | 4 | 0 | 0 | 0 | 0 | 0 | 0 | 0 | 0 | 0 |



noch Deutsche und ausländische Studierende nach Studienfach und Sektionen

| noch: Geisteswissenschaftliche Sektion | Deutsche Studierende | | | Studierende mit ausländischer Staatsangehörigkeit | | | | | | | | |
|--|----------------------|--------|--------|---|--------|--------|-------------------------|--------|--------|------------------------|--------|--------|
| | Summe | männl. | weibl. | Summe | männl. | weibl. | davon Bildungsausländer | | | davon Bildungsinländer | | |
| | | | | | | | Summe | männl. | weibl. | Summe | männl. | weibl. |
| Allg. Sprachwissenschaft | 5 | 1 | 4 | 1 | 0 | 1 | 1 | 0 | 1 | 0 | 0 | 0 |
| Anglistik | 3 | 0 | 3 | 1 | 0 | 1 | 1 | 0 | 1 | 0 | 0 | 0 |
| British and American Studies | 140 | 19 | 121 | 36 | 8 | 28 | 28 | 6 | 22 | 8 | 2 | 6 |
| Deutsch | 229 | 63 | 166 | 31 | 15 | 16 | 23 | 13 | 10 | 8 | 2 | 6 |
| Deutsche Literatur | 146 | 38 | 108 | 48 | 6 | 42 | 40 | 5 | 35 | 8 | 1 | 7 |
| Englisch | 278 | 73 | 205 | 23 | 8 | 15 | 10 | 4 | 6 | 13 | 4 | 9 |
| Französische Studien | 29 | 3 | 26 | 5 | 0 | 5 | 2 | 0 | 2 | 3 | 0 | 3 |
| Französisch | 81 | 12 | 69 | 8 | 2 | 6 | 7 | 2 | 5 | 1 | 0 | 1 |
| Germanistik | 8 | 3 | 5 | 5 | 0 | 5 | 5 | 0 | 5 | 0 | 0 | 0 |
| Italienische Studien | 25 | 6 | 19 | 7 | 1 | 6 | 3 | 0 | 3 | 4 | 1 | 3 |
| Italienisch | 14 | 2 | 12 | 6 | 0 | 6 | 0 | 0 | 0 | 6 | 0 | 6 |
| Kulturelle Grundlagen Europas | 42 | 7 | 35 | 9 | 1 | 8 | 8 | 1 | 7 | 1 | 0 | 1 |
| Kulturwissenschaft der Antike | 18 | 9 | 9 | 4 | 1 | 3 | 3 | 0 | 3 | 1 | 1 | 0 |
| Kunstgeschichte/-wissenschaft | 2 | 0 | 2 | 0 | 0 | 0 | 0 | 0 | 0 | 0 | 0 | 0 |
| Latein | 41 | 14 | 27 | 0 | 0 | 0 | 0 | 0 | 0 | 0 | 0 | 0 |
| Latinistik | 3 | 0 | 3 | 0 | 0 | 0 | 0 | 0 | 0 | 0 | 0 | 0 |
| Literatur-Kunst-Medien | 402 | 69 | 333 | 14 | 2 | 12 | 4 | 2 | 2 | 10 | 0 | 10 |
| Literaturwissenschaft | 51 | 10 | 41 | 11 | 0 | 11 | 10 | 0 | 10 | 1 | 0 | 1 |
| Medienwissenschaft | 5 | 2 | 3 | 0 | 0 | 0 | 0 | 0 | 0 | 0 | 0 | 0 |
| Osteuropa: Geschichte/Medien | 4 | 2 | 2 | 5 | 1 | 4 | 4 | 1 | 3 | 1 | 0 | 1 |
| Romanische Literaturen | 2 | 0 | 2 | 0 | 0 | 0 | 0 | 0 | 0 | 0 | 0 | 0 |
| Romanistik | 4 | 1 | 3 | 2 | 1 | 1 | 2 | 1 | 1 | 0 | 0 | 0 |
| Russisch | 7 | 2 | 5 | 2 | 0 | 2 | 2 | 0 | 2 | 0 | 0 | 0 |



noch Deutsche und ausländische Studierende nach Studienfach und Sektionen

| noch: Geisteswissenschaftliche Sektion | Deutsche Studierende | | | Studierende mit ausländischer Staatsangehörigkeit | | | | | | | | |
|--|----------------------|------------|--------------|---|------------|------------|-------------------------|------------|------------|------------------------|-----------|------------|
| | Summe | männl. | weibl. | Summe | männl. | weibl. | davon Bildungsausländer | | | davon Bildungsinländer | | |
| | | | | | | | Summe | männl. | weibl. | Summe | männl. | weibl. |
| Slavistik | 1 | 0 | 1 | 4 | 0 | 4 | 4 | 0 | 4 | 0 | 0 | 0 |
| Slavistik (Literaturwissenschaft) | 19 | 5 | 14 | 9 | 1 | 8 | 5 | 0 | 5 | 4 | 1 | 3 |
| Spanisch | 90 | 10 | 80 | 8 | 1 | 7 | 1 | 0 | 1 | 7 | 1 | 6 |
| Spanische Studien | 56 | 6 | 50 | 12 | 3 | 9 | 7 | 2 | 5 | 5 | 1 | 4 |
| Speech and Language Processing | 19 | 3 | 16 | 4 | 1 | 3 | 2 | 0 | 2 | 2 | 1 | 1 |
| Sprachwiss. mit romanistischem Schwerpunkt | 1 | 0 | 1 | 3 | 0 | 3 | 3 | 0 | 3 | 0 | 0 | 0 |
| Sprachwiss./engl. | 3 | 1 | 2 | 1 | 0 | 1 | 1 | 0 | 1 | 0 | 0 | 0 |
| Sprachwiss./german. | 2 | 1 | 1 | 1 | 1 | 0 | 1 | 1 | 0 | 0 | 0 | 0 |
| Sprachwissenschaft | 124 | 27 | 97 | 48 | 10 | 38 | 36 | 9 | 27 | 12 | 1 | 11 |
| Summe Sektion II: | 3.077 | 970 | 2.107 | 467 | 131 | 336 | 330 | 100 | 230 | 137 | 31 | 106 |

| Sektion Politik-Recht-Wirtschaft | Deutsche Studierende | | | Studierende mit ausländischer Staatsangehörigkeit | | | | | | | | |
|---|----------------------|--------------|--------------|---|------------|------------|-------------------------|------------|------------|------------------------|------------|------------|
| | Summe | männl. | weibl. | Summe | männl. | weibl. | davon Bildungsausländer | | | davon Bildungsinländer | | |
| | | | | | | | Summe | männl. | weibl. | Summe | männl. | weibl. |
| Economics | 60 | 43 | 17 | 65 | 29 | 36 | 61 | 26 | 35 | 4 | 3 | 1 |
| European Master in Government | 26 | 15 | 11 | 8 | 4 | 4 | 8 | 4 | 4 | 0 | 0 | 0 |
| Mathemat. Finanzökonomie / Mathematical Finance | 118 | 91 | 27 | 10 | 4 | 6 | 8 | 3 | 5 | 2 | 1 | 1 |
| Politik- und Verwaltungswissenschaft | 896 | 476 | 420 | 164 | 75 | 89 | 151 | 72 | 79 | 13 | 3 | 10 |
| Politikwissenschaft/Wirtschaftswissenschaft | 28 | 10 | 18 | 0 | 0 | 0 | 0 | 0 | 0 | 0 | 0 | 0 |
| Politikwissenschaft | 9 | 7 | 2 | 2 | 0 | 2 | 2 | 0 | 2 | 0 | 0 | 0 |
| Political Economy | 8 | 6 | 2 | 6 | 2 | 4 | 6 | 2 | 4 | 0 | 0 | 0 |
| Public Administration and European Governance | 13 | 7 | 6 | 11 | 4 | 7 | 11 | 4 | 7 | 0 | 0 | 0 |
| Quantitative Economics and Finance | 11 | 11 | 0 | 10 | 6 | 4 | 10 | 6 | 4 | 0 | 0 | 0 |
| Rechtswissenschaft | 1.586 | 704 | 882 | 112 | 43 | 69 | 63 | 27 | 36 | 49 | 16 | 33 |
| Rechtsw.Std.(decR) | 8 | 6 | 2 | 6 | 1 | 5 | 5 | 0 | 5 | 1 | 1 | 0 |
| Social and Economic Data Analysis | 20 | 18 | 2 | 8 | 3 | 5 | 8 | 3 | 5 | 0 | 0 | 0 |
| Volkswirtschaftslehre | 0 | 0 | 0 | 1 | 1 | 0 | 1 | 1 | 0 | 0 | 0 | 0 |
| Volkswirtschaftslehre / Economics | 2 | 2 | 0 | 0 | 0 | 0 | 0 | 0 | 0 | 0 | 0 | 0 |
| Wirtschaftspädagogik | 139 | 51 | 88 | 1 | 0 | 1 | 1 | 0 | 1 | 0 | 0 | 0 |
| Wirtschaftswissenschaften | 1.099 | 651 | 448 | 138 | 59 | 79 | 81 | 28 | 53 | 57 | 31 | 26 |
| Summe Sektion III: | 4.023 | 2.098 | 1.925 | 542 | 231 | 311 | 416 | 176 | 240 | 126 | 55 | 71 |
| Summen Sektionen: | 10.234 | 4.681 | 5.553 | 1.428 | 570 | 858 | 1.089 | 434 | 655 | 339 | 136 | 203 |



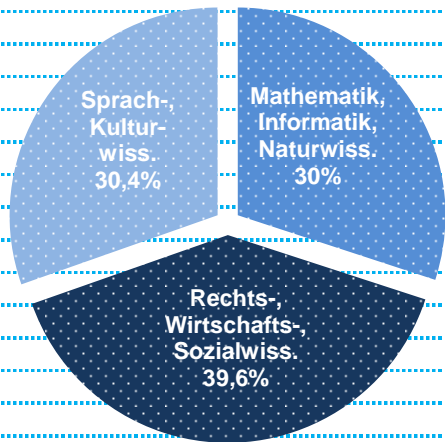
Deutsche und ausländische Studierende nach Studienfach und Fächergruppen

(Kopfstatistik)

Anmerkung: Die Einteilung in Fächergruppen basiert auf der Systematik der amtlichen Statistik; sie entspricht **nicht** den Sektionen der Universität Konstanz.

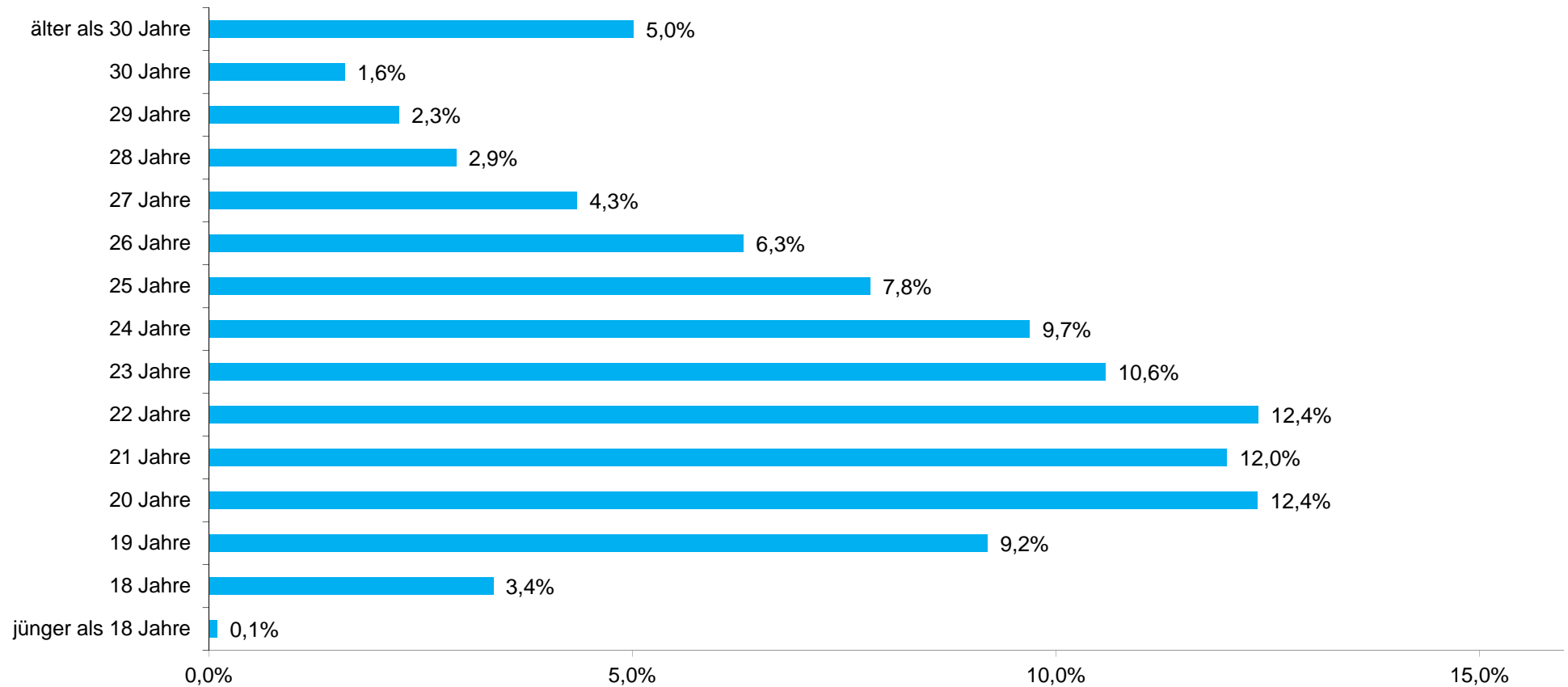
D = Studierende mit deutscher Staatsangehörigkeit, A = ausländische Studierende

| Mathematik, Informatik, Naturwissensch. | | | | Rechts-, Wirtschafts-, Sozialwissensch. | | | | Sprach-, Kulturwissensch. | | | |
|---|-------|-------|-----|---|-------|-------|-----|--|-------|-------|-----|
| Studiengang | Σ | D | A | Studiengang | Σ | D | A | Studiengang | Σ | D | A |
| Mathematik | 339 | 286 | 53 | Rechtswissenschaft | 1.698 | 1.586 | 112 | Philosophie | 155 | 136 | 19 |
| Statistik | 3 | 2 | 1 | Rechtstv.Std.(decR) | 14 | 8 | 6 | Philosophie/Ethik | 34 | 32 | 2 |
| Informatik | 259 | 223 | 36 | VWL / Economics | 128 | 62 | 66 | Geschichte | 310 | 268 | 42 |
| Information Engineering | 151 | 121 | 30 | Wirtschaftswissenschaften | 1.237 | 1.099 | 138 | Sport / Sportwissenschaft, IS ³ | 349 | 316 | 33 |
| Informationswissenschaft | 7 | 1 | 6 | Wirtschaftspädagogik | 140 | 139 | 1 | Frühe Kindheit | 52 | 38 | 14 |
| Physik | 438 | 398 | 40 | Quantitative Econ. (and Finance) | 21 | 11 | 10 | (Allg.) Literaturwissenschaft | 62 | 51 | 11 |
| Chemie | 375 | 340 | 35 | Math. Finanzökon. / Math. Finance | 128 | 118 | 10 | Germanistik | 206 | 154 | 52 |
| Life Science | 281 | 272 | 9 | Politik- und Verwaltungswiss. | 1.060 | 896 | 164 | Anglistik | 180 | 143 | 37 |
| Molekulare Materialwiss. | 19 | 19 | 0 | Public Admin. and Europ. Govern. | 24 | 13 | 11 | Romanistik | 9 | 7 | 2 |
| Biologie | 185 | 139 | 46 | European Master in Government | 35 | 27 | 8 | Kulturwissenschaft der Antike | 22 | 18 | 4 |
| Biological Sciences | 576 | 533 | 43 | Political Economy | 14 | 8 | 6 | Slavistik | 33 | 20 | 13 |
| Psychologie | 735 | 673 | 62 | Politikwissenschaft | 11 | 9 | 2 | Osteuropa: Geschichte - Medien | 9 | 4 | 5 |
| Nanoscience | 33 | 32 | 1 | Politik/Wirtschaftswissenschaft | 28 | 28 | 0 | Kulturelle Grundlagen Europas | 51 | 42 | 9 |
| Computer and Inform. Science | 101 | 59 | 42 | Decision Sciences | 51 | 36 | 15 | Literatur-Kunst-Medien | 423 | 409 | 14 |
| | | | | Social Sc. Data Analysis | 28 | 20 | 8 | Deutsch | 260 | 229 | 31 |
| | | | | | | | | Englisch | 301 | 278 | 23 |
| | | | | | | | | Französisch | 123 | 110 | 13 |
| | | | | | | | | Italienisch | 52 | 39 | 13 |
| | | | | | | | | Latein | 44 | 44 | 0 |
| | | | | | | | | Russisch | 9 | 7 | 2 |
| | | | | | | | | Spanisch | 166 | 146 | 20 |
| | | | | | | | | (Allg.) Sprachwissenschaft | 178 | 129 | 49 |
| | | | | | | | | Sprachwiss. mit germanist. Schwp. | 3 | 2 | 1 |
| | | | | | | | | Sprachwiss. mit anglist. Schwp. | 4 | 3 | 1 |
| | | | | | | | | Sprachwiss. mit romanist. Schwp. | 4 | 1 | 3 |
| | | | | | | | | Speech and Language Process. | 23 | 19 | 4 |
| | | | | | | | | Soziologie | 454 | 406 | 48 |
| | | | | | | | | Transk. Geschichte u. A. | 7 | 7 | 0 |
| | | | | | | | | Erziehungswiss.EMP. Bildungsf. | 1 | 0 | 1 |
| | | | | | | | | Motorische Neurorehabilitation | 20 | 20 | 0 |
| | | | | | | | | | 3.544 | 3.078 | 466 |
| | 3.502 | 3.098 | 404 | | 4.617 | 4.060 | 557 | | | | |
| | 30,0% | | | | 39,6% | | | | 30,4% | | |



Studierende nach Altersgruppen

(Kopfstatistik)



Studierende nach Altersgruppen und Studienfach (Kopfstatistik)

| Mathematisch-Naturwissen- schaftliche Sektion | Alter | | | | | | | | | | | | |
|---|-------|-------|-------|-------|------|------|------|------|------|------|------|------|------|
| | <20 | 20 | 21 | 22 | 23 | 24 | 25 | 26 | 27 | 28 | 29 | 30 | >30 |
| Biological Sciences | 116 | 88 | 92 | 80 | 67 | 44 | 36 | 21 | 15 | 7 | 2 | 3 | 4 |
| Biologie | 8 | 7 | 9 | 8 | 9 | 14 | 13 | 20 | 28 | 21 | 12 | 12 | 24 |
| Chemie | 54 | 32 | 34 | 33 | 25 | 45 | 41 | 28 | 24 | 26 | 11 | 11 | 11 |
| Computer and Information Science | 0 | 0 | 0 | 3 | 4 | 13 | 20 | 15 | 18 | 10 | 3 | 7 | 7 |
| Informatik | 43 | 45 | 26 | 25 | 22 | 20 | 10 | 16 | 11 | 13 | 10 | 1 | 17 |
| Information Engineering | 25 | 15 | 14 | 16 | 22 | 19 | 11 | 6 | 9 | 3 | 3 | 1 | 6 |
| Informationswissenschaft | 0 | 0 | 0 | 0 | 0 | 0 | 1 | 0 | 2 | 0 | 1 | 1 | 2 |
| Life Science | 49 | 52 | 43 | 25 | 33 | 30 | 21 | 13 | 3 | 3 | 1 | 3 | 4 |
| Mathematik | 35 | 34 | 31 | 42 | 40 | 27 | 40 | 26 | 19 | 8 | 7 | 6 | 24 |
| Molekulare Materialwissenschaft | 0 | 0 | 2 | 5 | 4 | 0 | 5 | 2 | 1 | 0 | 0 | 0 | 0 |
| Nanoscience | 13 | 8 | 3 | 2 | 1 | 3 | 2 | 0 | 0 | 1 | 0 | 0 | 0 |
| Physik | 54 | 48 | 51 | 36 | 42 | 42 | 38 | 35 | 26 | 12 | 15 | 11 | 27 |
| Psychologie | 113 | 121 | 85 | 80 | 76 | 66 | 43 | 25 | 21 | 14 | 5 | 7 | 58 |
| Psychologie / Schwerpunkt forensische Psychologie | 0 | 0 | 0 | 0 | 0 | 0 | 0 | 1 | 0 | 0 | 1 | 0 | 18 |
| Statistik | 0 | 0 | 0 | 0 | 0 | 0 | 0 | 0 | 0 | 0 | 1 | 0 | 2 |
| Summe Sektion I: | 510 | 450 | 390 | 355 | 345 | 323 | 281 | 208 | 177 | 118 | 72 | 63 | 204 |
| in % | 14,6% | 12,9% | 11,2% | 10,2% | 9,9% | 9,2% | 8,0% | 5,9% | 5,1% | 3,4% | 2,1% | 1,8% | 5,8% |

| Geisteswissenschaftliche Sektion | Alter | | | | | | | | | | | | |
|---|-------|----|----|----|----|----|----|----|----|----|----|----|-----|
| | <20 | 20 | 21 | 22 | 23 | 24 | 25 | 26 | 27 | 28 | 29 | 30 | >30 |
| British and American Studies | 21 | 23 | 28 | 24 | 31 | 13 | 14 | 7 | 4 | 1 | 4 | 0 | 6 |
| Deutsche Literatur | 10 | 25 | 30 | 22 | 15 | 19 | 23 | 14 | 8 | 8 | 7 | 6 | 7 |
| Erziehungswiss. u. Emp. Bildungsforschung | 0 | 0 | 0 | 0 | 0 | 0 | 0 | 0 | 0 | 0 | 0 | 0 | 1 |
| Französische Studien | 6 | 5 | 3 | 4 | 2 | 4 | 2 | 3 | 2 | 0 | 0 | 1 | 2 |
| Frühe Kindheit | 0 | 0 | 0 | 4 | 2 | 8 | 5 | 7 | 7 | 4 | 3 | 2 | 10 |
| Geschichte | 24 | 37 | 28 | 31 | 25 | 29 | 20 | 23 | 16 | 13 | 13 | 12 | 37 |
| International Sport Studies | 0 | 0 | 0 | 0 | 0 | 2 | 4 | 4 | 1 | 1 | 1 | 0 | 2 |
| Italienische Studien | 3 | 2 | 5 | 4 | 2 | 3 | 3 | 2 | 2 | 2 | 1 | 0 | 3 |
| Kulturwissenschaft der Antike | 3 | 3 | 4 | 3 | 3 | 3 | 0 | 2 | 0 | 0 | 1 | 0 | 0 |
| Latinistik | 0 | 0 | 0 | 0 | 0 | 0 | 0 | 0 | 1 | 0 | 2 | 0 | 0 |
| Literaturwissenschaft | 0 | 0 | 0 | 0 | 1 | 7 | 6 | 9 | 11 | 9 | 3 | 4 | 12 |
| Motorische Neurorehabilitation | 0 | 0 | 0 | 0 | 1 | 0 | 1 | 5 | 1 | 3 | 2 | 1 | 6 |
| Philosophie | 14 | 14 | 11 | 9 | 16 | 15 | 15 | 9 | 11 | 11 | 5 | 7 | 18 |
| Philosophie/Ethik | 1 | 2 | 7 | 3 | 1 | 3 | 2 | 3 | 4 | 3 | 0 | 1 | 4 |
| Romanische Literaturen | 0 | 0 | 0 | 0 | 0 | 0 | 0 | 2 | 0 | 0 | 0 | 0 | 0 |
| Romanistik | 0 | 0 | 0 | 0 | 0 | 0 | 0 | 0 | 0 | 1 | 1 | 2 | 2 |
| Soziologie | 46 | 45 | 61 | 79 | 40 | 31 | 37 | 25 | 9 | 12 | 15 | 9 | 43 |
| Spanische Studien | 12 | 10 | 11 | 5 | 7 | 6 | 4 | 2 | 2 | 1 | 3 | 1 | 4 |



noch Studierende nach Altersgruppen und Studienfach
(Kopfstatistik)

| Geisteswissenschaftliche Sektion | Alter | | | | | | | | | | | | |
|---|-------|------|-------|-------|------|-------|------|------|------|------|------|------|------|
| | <20 | 20 | 21 | 22 | 23 | 24 | 25 | 26 | 27 | 28 | 29 | 30 | >30 |
| Allgemeine Sprachwissenschaft | 0 | 0 | 0 | 0 | 2 | 1 | 1 | 0 | 1 | 0 | 0 | 0 | 1 |
| Anglistik | 0 | 0 | 0 | 0 | 0 | 0 | 0 | 0 | 1 | 0 | 1 | 0 | 2 |
| Deutsch | 13 | 22 | 29 | 32 | 28 | 39 | 21 | 28 | 13 | 6 | 14 | 4 | 10 |
| Englisch | 47 | 28 | 30 | 32 | 27 | 26 | 41 | 29 | 20 | 6 | 2 | 2 | 9 |
| Französisch | 7 | 8 | 10 | 10 | 8 | 10 | 10 | 7 | 4 | 2 | 0 | 2 | 8 |
| Germanistik | 0 | 0 | 0 | 0 | 0 | 0 | 0 | 1 | 0 | 2 | 1 | 1 | 8 |
| Italienisch | 1 | 2 | 3 | 4 | 2 | 2 | 2 | 2 | 0 | 0 | 1 | 0 | 1 |
| Kulturelle Grundlagen Europas | 0 | 0 | 2 | 0 | 4 | 13 | 6 | 15 | 5 | 3 | 0 | 0 | 3 |
| Kunstgeschichte/Kunstwissenschaft | 0 | 0 | 0 | 0 | 0 | 0 | 0 | 0 | 0 | 0 | 0 | 1 | 1 |
| Latein | 3 | 1 | 2 | 8 | 1 | 5 | 3 | 5 | 5 | 3 | 3 | 0 | 2 |
| Literatur-Kunst-Medien | 34 | 44 | 58 | 69 | 64 | 45 | 26 | 22 | 12 | 9 | 8 | 11 | 13 |
| Medienwissenschaft | 0 | 0 | 0 | 0 | 0 | 0 | 0 | 1 | 0 | 0 | 3 | 0 | 1 |
| Osteuropa: Geschichte - Medien | 0 | 0 | 0 | 0 | 0 | 3 | 1 | 0 | 1 | 0 | 1 | 1 | 2 |
| Russisch | 3 | 1 | 0 | 0 | 0 | 0 | 0 | 2 | 0 | 1 | 0 | 0 | 2 |
| Slavistik | 0 | 0 | 0 | 0 | 0 | 0 | 0 | 0 | 0 | 1 | 0 | 0 | 4 |
| Slavistik (Literaturwissenschaft) | 0 | 1 | 3 | 3 | 1 | 3 | 2 | 4 | 2 | 1 | 1 | 3 | 4 |
| Spanisch | 7 | 8 | 14 | 10 | 8 | 14 | 7 | 13 | 8 | 6 | 0 | 1 | 0 |
| Speech and Language Processing | 0 | 0 | 1 | 1 | 4 | 6 | 1 | 4 | 2 | 1 | 0 | 1 | 2 |
| Sportwissenschaft | 27 | 41 | 29 | 49 | 36 | 37 | 23 | 33 | 16 | 12 | 7 | 3 | 15 |
| Sport Science | 0 | 0 | 0 | 0 | 1 | 1 | 2 | 0 | 0 | 0 | 1 | 0 | 0 |
| Sprachwiss. mit anglist. Schwerpunkt | 0 | 0 | 0 | 0 | 0 | 0 | 1 | 1 | 0 | 0 | 0 | 2 | 0 |
| Sprachwiss. mit germanist. Schwerpunkt | 0 | 0 | 0 | 0 | 1 | 0 | 1 | 1 | 0 | 0 | 0 | 0 | 0 |
| Sprachwiss. mit romanist. Schwerpunkt | 0 | 0 | 0 | 0 | 0 | 1 | 0 | 1 | 0 | 0 | 0 | 0 | 2 |
| Sprachwissenschaft | 22 | 22 | 26 | 22 | 13 | 11 | 6 | 11 | 9 | 4 | 5 | 2 | 19 |
| Transkulturelle Geschichte u. Anthropologie | 0 | 0 | 0 | 0 | 0 | 1 | 1 | 2 | 0 | 0 | 1 | 0 | 2 |
| Summe Sektion II: | 304 | 344 | 395 | 428 | 346 | 361 | 291 | 299 | 178 | 126 | 110 | 80 | 268 |
| in % | 8,6% | 9,7% | 11,2% | 12,1% | 9,8% | 10,2% | 8,2% | 8,5% | 5,0% | 3,6% | 3,1% | 2,3% | 7,6% |



noch Studierende nach Altersgruppen und Studienfach
(Kopfstatistik)

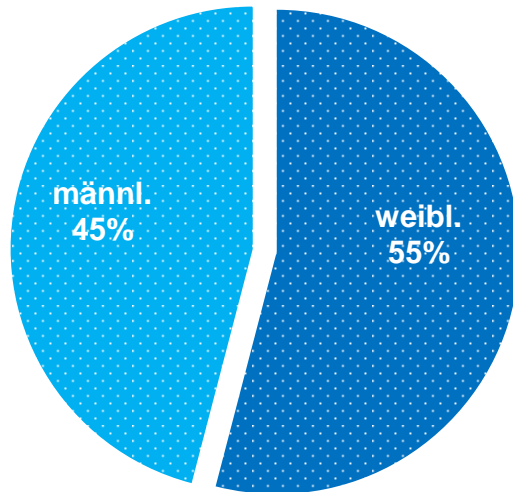
| Rechts-, Wirtschafts- und Verwaltungswissensch. Sektion | Alter | | | | | | | | | | | | |
|---|-------|-------|-------|-------|-------|-------|------|------|------|------|------|------|------|
| | <20 | 20 | 21 | 22 | 23 | 24 | 25 | 26 | 27 | 28 | 29 | 30 | >30 |
| Decision Sciences | 0 | 0 | 0 | 0 | 3 | 1 | 2 | 8 | 13 | 5 | 11 | 3 | 5 |
| Economics | 0 | 0 | 2 | 12 | 25 | 23 | 19 | 12 | 12 | 6 | 7 | 2 | 5 |
| European Master in Government | 0 | 0 | 0 | 2 | 2 | 7 | 10 | 9 | 1 | 2 | 0 | 1 | 0 |
| Mathematische Finanzökonomie | 27 | 17 | 16 | 22 | 13 | 11 | 7 | 9 | 3 | 2 | 1 | 0 | 0 |
| Political Economy | 0 | 0 | 0 | 3 | 4 | 2 | 3 | 1 | 1 | 0 | 0 | 0 | 0 |
| Politik- und Verwaltungswissenschaft | 135 | 151 | 142 | 167 | 130 | 89 | 86 | 56 | 35 | 17 | 18 | 6 | 26 |
| Politikwissenschaft | 1 | 1 | 1 | 2 | 1 | 0 | 1 | 1 | 2 | 0 | 0 | 1 | 0 |
| Politikwissenschaft/Wirtschaftswiss. | 0 | 2 | 4 | 6 | 2 | 6 | 5 | 1 | 0 | 0 | 0 | 0 | 2 |
| Public Administration & Europ. Governance | 0 | 1 | 6 | 2 | 7 | 1 | 2 | 3 | 1 | 1 | 0 | 0 | 0 |
| Quantitive Economics and Finance | 0 | 0 | 0 | 0 | 0 | 0 | 2 | 0 | 4 | 3 | 5 | 3 | 4 |
| Rechtswissenschaft | 320 | 258 | 223 | 212 | 180 | 177 | 115 | 66 | 39 | 32 | 21 | 18 | 36 |
| Rechtsw. Std. zum deu., euro. u chin. Recht | 0 | 0 | 0 | 0 | 2 | 2 | 2 | 2 | 3 | 1 | 0 | 1 | 1 |
| Social Science Data Analysis | 0 | 0 | 1 | 3 | 1 | 8 | 6 | 2 | 3 | 0 | 0 | 1 | 3 |
| Volkswirtschaftslehre | 0 | 0 | 0 | 0 | 0 | 0 | 0 | 0 | 0 | 0 | 0 | 0 | 1 |
| Volkswirtschaftslehre (Economics) | 0 | 0 | 0 | 0 | 0 | 0 | 0 | 0 | 0 | 1 | 1 | 0 | 0 |
| Wirtschaftspädagogik | 0 | 0 | 2 | 6 | 8 | 28 | 26 | 24 | 12 | 12 | 6 | 3 | 12 |
| Wirtschaftswissenschaften | 176 | 217 | 217 | 222 | 163 | 89 | 51 | 34 | 22 | 14 | 10 | 5 | 17 |
| Summe Sektion III: | 659 | 647 | 614 | 659 | 541 | 444 | 337 | 228 | 151 | 96 | 80 | 44 | 112 |
| in % | 14,3% | 14,0% | 13,3% | 14,3% | 11,7% | 9,6% | 7,3% | 4,9% | 3,3% | 2,1% | 1,7% | 1,0% | 2,4% |
| Summen Sektionen: | 1.473 | 1.441 | 1.399 | 1.442 | 1.232 | 1.128 | 909 | 735 | 506 | 340 | 262 | 187 | 584 |
| in % | 12,7% | 12,4% | 12,0% | 12,4% | 10,6% | 9,7% | 7,8% | 6,3% | 4,3% | 2,9% | 2,3% | 1,6% | 5,0% |



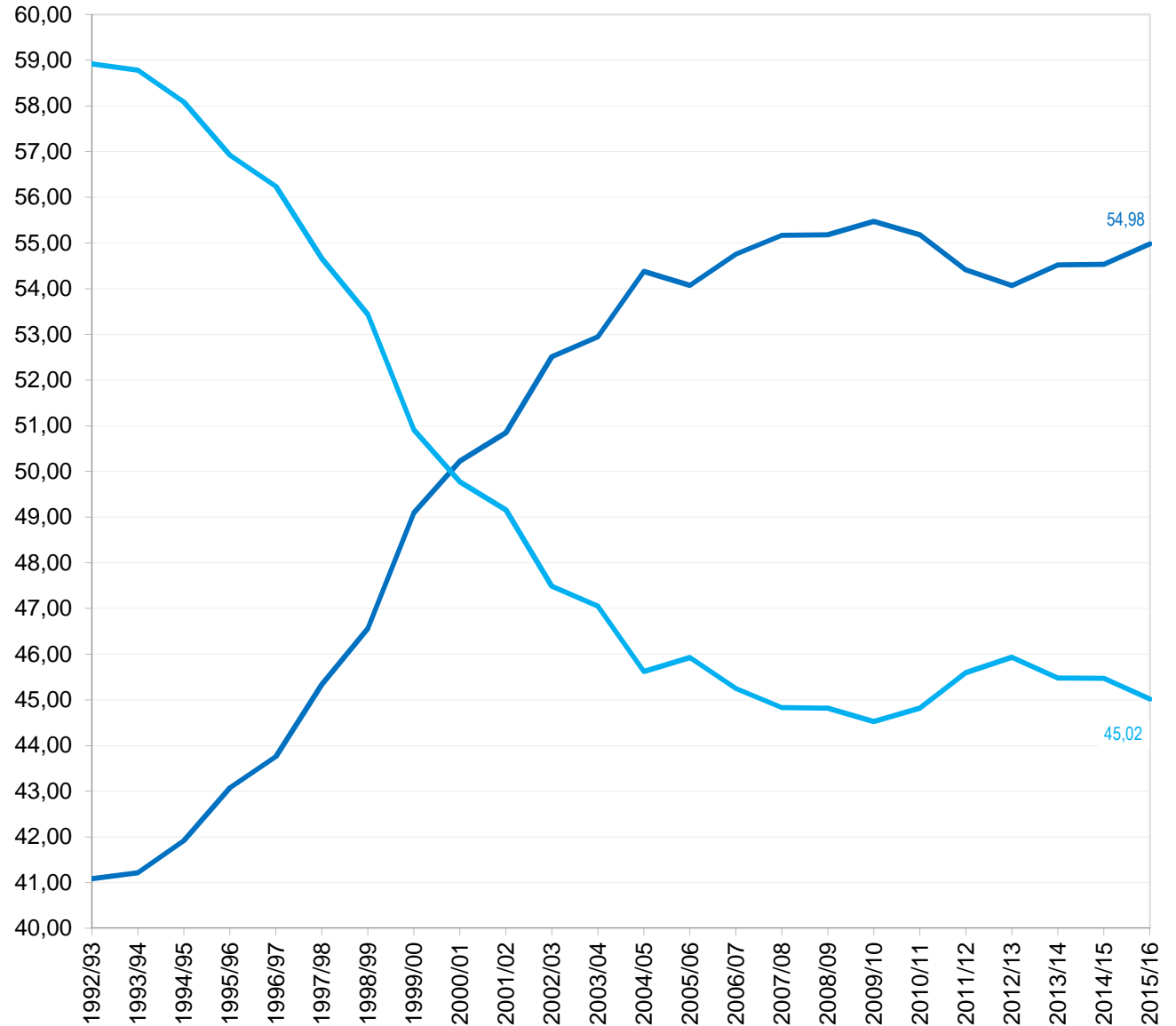
Studierende nach Geschlecht - Entwicklung Wintersemester

(Kopfstatistik)

Wintersemester 2015/16



Entwicklung der Studierendenzahlen nach Geschlecht (in %)



Beurlaubte Studierende nach Studienfach und Beurlaubungsgrund

(Kopfstatistik)

| Mathem.-Naturwiss. Sektion | Summe | Auslandsaufenthalt | Praktikum | Mutterschutz/ Elternzeit | Kinderbetreuung | Krankheit | Angehörig- pflege | Wehr- oder Freiw.- dienst | Straf- ver- büß- ung | sonst- iges |
|-----------------------------------|-----------|--------------------|-----------|-----------------------------|-----------------|-----------|----------------------|------------------------------------|-------------------------------|----------------|
| Biological Sciences | 12 | 8 | 0 | 0 | 0 | 3 | 0 | 0 | 0 | 1 |
| Biologie | 3 | 2 | 1 | 0 | 0 | 0 | 0 | 0 | 0 | 0 |
| Chemie | 3 | 2 | 1 | 0 | 0 | 0 | 0 | 0 | 0 | 0 |
| Computer and Inf. Sci. (1-jährig) | 1 | 0 | 0 | 1 | 0 | 0 | 0 | 0 | 0 | 0 |
| Computer and Inf. Sci. (2-jährig) | 3 | 2 | 0 | 1 | 0 | 0 | 0 | 0 | 0 | 0 |
| Life Science | 6 | 2 | 1 | 1 | 0 | 1 | 0 | 1 | 0 | 0 |
| Mathematik | 5 | 5 | 0 | 0 | 0 | 0 | 0 | 0 | 0 | 0 |
| Molekulare Materialwissenschaften | 1 | 0 | 1 | 0 | 0 | 0 | 0 | 0 | 0 | 0 |
| Physik | 3 | 1 | 1 | 1 | 0 | 0 | 0 | 0 | 0 | 0 |
| Psychologie | 14 | 8 | 0 | 3 | 2 | 0 | 0 | 1 | 0 | 0 |
| Summe Sektion I: | 51 | 30 | 5 | 7 | 2 | 4 | 0 | 2 | 0 | 1 |

| Geisteswiss. Sektion | Summe | Auslandsaufenthalt | Praktikum | Mutterschutz/ Elternzeit | Kinderbetreuung | Krankheit | Angehörig- pflege | Wehr- oder Freiw.- dienst | Straf- ver- büß- ung | sonst- iges |
|-----------------------------------|-------|--------------------|-----------|-----------------------------|-----------------|-----------|----------------------|------------------------------------|-------------------------------|----------------|
| British and American Studies | 21 | 19 | 1 | 1 | 0 | 0 | 0 | 0 | 0 | 0 |
| Deutsche Literatur | 3 | 2 | 0 | 1 | 0 | 0 | 0 | 0 | 0 | 0 |
| Geschichte | 7 | 4 | 1 | 2 | 0 | 0 | 0 | 0 | 0 | 0 |
| Italienische Studien | 2 | 1 | 0 | 1 | 0 | 0 | 0 | 0 | 0 | 0 |
| Kulturwissenschaft der Antike | 1 | 0 | 1 | 0 | 0 | 0 | 0 | 0 | 0 | 0 |
| Literaturwissenschaft | 2 | 1 | 0 | 1 | 0 | 0 | 0 | 0 | 0 | 0 |
| Philosophie | 3 | 2 | 0 | 1 | 0 | 0 | 0 | 0 | 0 | 0 |
| Philosophie/Ethik | 1 | 0 | 0 | 1 | 0 | 0 | 0 | 0 | 0 | 0 |
| Slavistik (Literaturwissenschaft) | 2 | 2 | 0 | 0 | 0 | 0 | 0 | 0 | 0 | 0 |
| Soziologie | 20 | 11 | 4 | 5 | 0 | 0 | 0 | 0 | 0 | 0 |
| Spanisch | 9 | 9 | 0 | 0 | 0 | 0 | 0 | 0 | 0 | 0 |
| Spanische Studien | 4 | 2 | 1 | 1 | 0 | 0 | 0 | 0 | 0 | 0 |
| Sportwissenschaft | 2 | 2 | 0 | 0 | 0 | 0 | 0 | 0 | 0 | 0 |

noch Beurlaubte Studierende nach Studienfach und Beurlaubungsgrund

(Kopfstatistik)

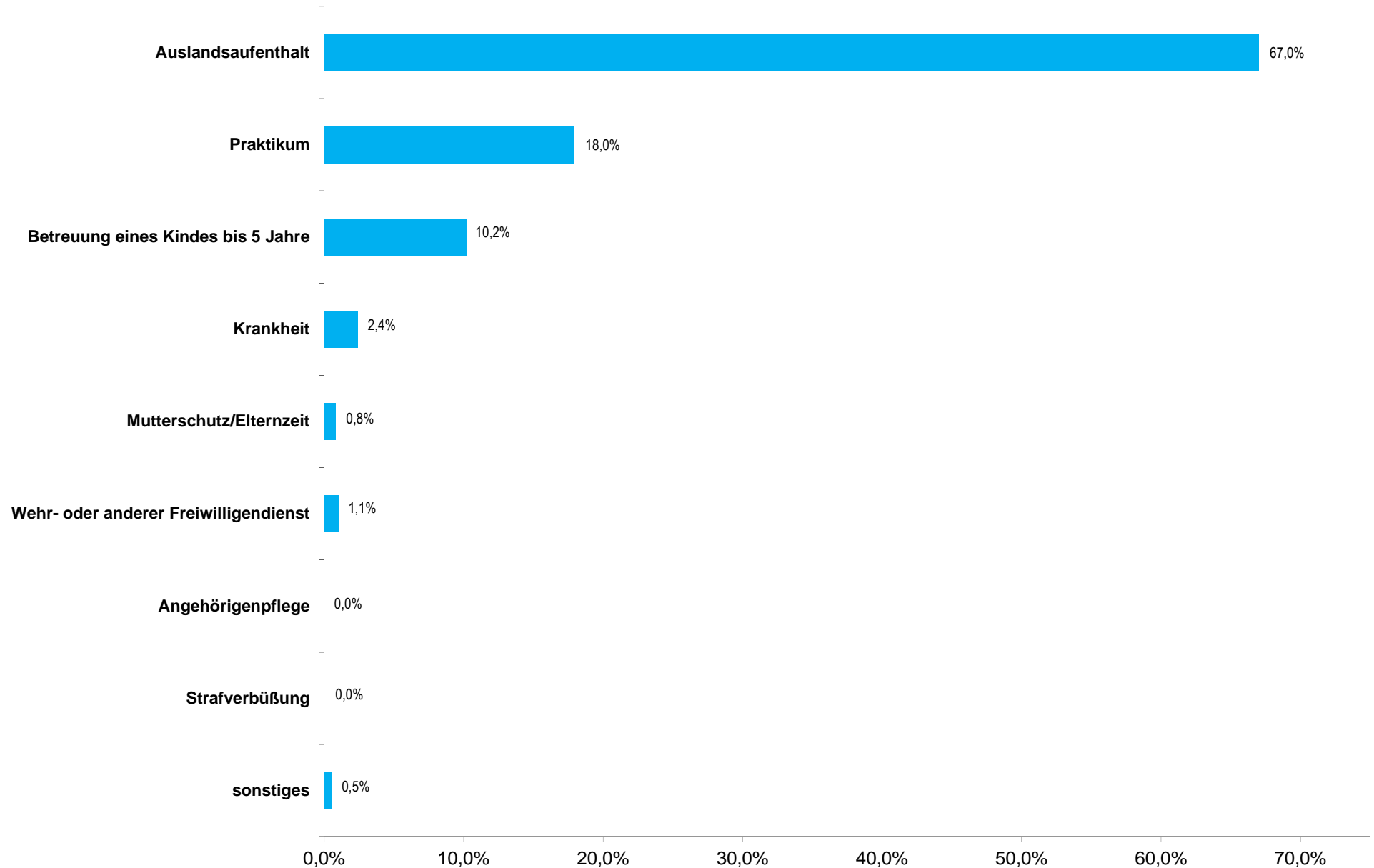
| noch: Geisteswiss. Sektion | Summe | Auslandsaufenthalt | Praktikum | Mutterschutz/Elternzeit | Kinderbetreuung | Krankheit | Angehörig-pflege | Wehr-oder Freiw.-dienst | Strafver-büß-ung | sonst-iges |
|----------------------------|------------|--------------------|-----------|-------------------------|-----------------|-----------|------------------|-------------------------|------------------|------------|
| Deutsch | 10 | 8 | 1 | 1 | 0 | 0 | 0 | 0 | 0 | 0 |
| Englisch | 17 | 11 | 5 | 1 | 0 | 0 | 0 | 0 | 0 | 0 |
| Französisch | 8 | 6 | 2 | 0 | 0 | 0 | 0 | 0 | 0 | 0 |
| Französische Studien | 1 | 1 | 0 | 0 | 0 | 0 | 0 | 0 | 0 | 0 |
| Latinistik | 1 | 0 | 0 | 1 | 0 | 0 | 0 | 0 | 0 | 0 |
| Literatur-Kunst-Medien | 28 | 21 | 6 | 0 | 0 | 1 | 0 | 0 | 0 | 0 |
| Sprachwissenschaft | 3 | 1 | 0 | 2 | 0 | 0 | 0 | 0 | 0 | 0 |
| Summe Sektion II: | 145 | 103 | 22 | 19 | 0 | 1 | 0 | 0 | 0 | 0 |

| Rechts-, Wirtschafts-, Verwaltungswiss. Sektion | Summe | Auslandsaufenthalt | Praktikum | Mutterschutz/Elternzeit | Kinderbetreuung | Krankheit | Angehörig-pflege | Wehr-oder Freiw.-dienst | Strafver-büß-ung | sonst-iges |
|---|------------|--------------------|-----------|-------------------------|-----------------|-----------|------------------|-------------------------|------------------|------------|
| Economics | 4 | 4 | 0 | 0 | 0 | 0 | 0 | 0 | 0 | 0 |
| Mathematische Finanzökonomie | 12 | 4 | 8 | 0 | 0 | 0 | 0 | 0 | 0 | 0 |
| Politik- und Verwaltungswiss. | 9 | 2 | 1 | 4 | 0 | 2 | 0 | 0 | 0 | 0 |
| Politikwiss./Wirtschaftswiss. | 1 | 0 | 0 | 1 | 0 | 0 | 0 | 0 | 0 | 0 |
| Rechtswissenschaft | 46 | 38 | 0 | 4 | 1 | 2 | 0 | 1 | 0 | 0 |
| Wirtschaftspädagogik | 4 | 1 | 2 | 1 | 0 | 0 | 0 | 0 | 0 | 0 |
| Wirtschaftswissenschaften | 101 | 68 | 29 | 2 | 0 | 0 | 0 | 1 | 0 | 1 |
| Summe Sektion III: | 177 | 117 | 40 | 12 | 1 | 4 | 0 | 2 | 0 | 1 |
| Summe Sektionen: | 373 | 250 | 67 | 38 | 3 | 9 | 0 | 4 | 0 | 2 |



noch Beurlaubte Studierende nach Studienfach und Beurlaubungsgrund

(Kopfstatistik)



(zum 30.09.2015) exmatrikulierte Studierende nach Studienfach und Exmatrikulationsgrund
(Kopfstatistik)

| Mathematisch- Naturwissenschaftliche Sektion | Ge- samt | Beendigung nach bestand. Prüfung | Aufgabe des Studiums | Hochschul- wechsel | Wehr- oder anderer Freiwilligendienst | Unterbrechung | Nichtrückmeldung | Ende des Zeitstudiums | endgültiges Nichtbe- stehen einer Prüfung | Zulassung zum LA-Examen | sonstiges |
|--|-------------|-------------------------------------|----------------------|-----------------------|---|---------------|------------------|-----------------------|--|----------------------------|-----------|
| Mathematik | 48 | 15 | 10 | 5 | 1 | 1 | 7 | 5 | 0 | 0 | 4 |
| Informatik | 73 | 2 | 46 | 6 | 0 | 0 | 7 | 3 | 5 | 0 | 4 |
| Information Engineering | 19 | 7 | 6 | 1 | 0 | 0 | 3 | 0 | 1 | 0 | 1 |
| Computer and Inf. Science (1-jährig) | 3 | 2 | 0 | 0 | 0 | 0 | 0 | 0 | 0 | 0 | 1 |
| Computer and Inf. Science (2-jährig) | 19 | 8 | 1 | 8 | 0 | 0 | 1 | 0 | 0 | 0 | 1 |
| Physik | 60 | 35 | 6 | 4 | 1 | 1 | 3 | 4 | 0 | 0 | 6 |
| Chemie | 36 | 8 | 13 | 2 | 0 | 1 | 4 | 2 | 1 | 0 | 5 |
| Life Science | 14 | 6 | 4 | 4 | 0 | 0 | 0 | 0 | 0 | 0 | 0 |
| Decision Sciences | 4 | 3 | 0 | 0 | 0 | 0 | 1 | 0 | 0 | 0 | 0 |
| Nanoscience | 1 | 0 | 1 | 0 | 0 | 0 | 0 | 0 | 0 | 0 | 0 |
| Biologie | 34 | 9 | 0 | 1 | 0 | 0 | 11 | 7 | 1 | 1 | 4 |
| Biological Sciences | 88 | 43 | 17 | 10 | 0 | 1 | 1 | 4 | 11 | 0 | 1 |
| Psychologie | 110 | 70 | 7 | 1 | 0 | 2 | 5 | 21 | 2 | 0 | 2 |
| Summe Sektion I: | 509 | 208 | 111 | 42 | 2 | 6 | 43 | 46 | 21 | 1 | 29 |



noch (30.09.2015) exmatrikulierte Studierende nach Studienfach und Exmatrikulationsgrund
(Kopfstatistik)

| Geisteswissenschaftliche Sektion | Gesamt | Beendigung nach bestand. Prüfung | Aufgabe des Studiums | Hochschulwechsel | Wehr- oder anderer Freiwilligendienst | Unterbrechung | Nichtrückmeldung | Ende des Zeitstudiums | endgültiges Nichtbestehen einer Prüfung | Zulassung zum LA-Examen | sonstiges |
|-----------------------------------|--------|----------------------------------|----------------------|------------------|---------------------------------------|---------------|------------------|-----------------------|---|-------------------------|-----------|
| Frühe Kindheit | 10 | 9 | 0 | 0 | 0 | 0 | 1 | 0 | 0 | 0 | 0 |
| Philosophie | 23 | 6 | 7 | 1 | 0 | 0 | 5 | 3 | 0 | 0 | 1 |
| International Sport Studies | 3 | 2 | 0 | 0 | 0 | 0 | 1 | 0 | 0 | 0 | 0 |
| Philosophie/Ethik | 5 | 0 | 1 | 0 | 0 | 0 | 1 | 0 | 0 | 0 | 3 |
| Geschichte | 53 | 10 | 9 | 3 | 0 | 0 | 9 | 15 | 1 | 2 | 4 |
| Soziologie | 67 | 29 | 19 | 2 | 0 | 1 | 6 | 5 | 0 | 0 | 5 |
| Sportwissenschaft | 37 | 27 | 3 | 3 | 0 | 0 | 0 | 3 | 0 | 0 | 1 |
| Literaturwissenschaft | 2 | 2 | 0 | 0 | 0 | 0 | 0 | 0 | 0 | 0 | 0 |
| Deutsche Literatur | 72 | 5 | 5 | 1 | 0 | 0 | 2 | 58 | 0 | 0 | 1 |
| Literaturwiss. S.Germ. | 1 | 0 | 1 | 0 | 0 | 0 | 0 | 0 | 0 | 0 | 0 |
| Literaturwiss. S.Franz.Lit. | 1 | 0 | 1 | 0 | 0 | 0 | 0 | 0 | 0 | 0 | 0 |
| British and American Studies | 21 | 13 | 2 | 2 | 0 | 0 | 1 | 1 | 2 | 0 | 0 |
| Französische Studien | 10 | 2 | 5 | 0 | 0 | 0 | 0 | 1 | 0 | 0 | 2 |
| Italienische Studien | 4 | 1 | 1 | 2 | 0 | 0 | 0 | 0 | 0 | 0 | 0 |
| Spanische Studien | 13 | 4 | 3 | 2 | 0 | 0 | 0 | 4 | 0 | 0 | 0 |
| Slavistik (Literaturwissenschaft) | 7 | 1 | 4 | 0 | 0 | 0 | 2 | 0 | 0 | 0 | 0 |
| Slavistik | 1 | 1 | 0 | 0 | 0 | 0 | 0 | 0 | 0 | 0 | 0 |
| Kulturelle Grundlagen Europas | 7 | 7 | 0 | 0 | 0 | 0 | 0 | 0 | 0 | 0 | 0 |
| Kulturwissenschaft der Antike | 7 | 2 | 3 | 1 | 0 | 0 | 0 | 1 | 0 | 0 | 0 |
| Kunstgeschichte/Kunstwissenschaft | 1 | 0 | 0 | 0 | 0 | 0 | 0 | 0 | 0 | 0 | 1 |
| Medienwissenschaft | 1 | 0 | 0 | 0 | 0 | 0 | 0 | 0 | 1 | 0 | 0 |
| Literatur-Kunst-Medien | 77 | 53 | 14 | 4 | 0 | 1 | 3 | 0 | 0 | 0 | 2 |
| Deutsch | 23 | 1 | 7 | 2 | 0 | 0 | 3 | 3 | 0 | 1 | 6 |
| Germanistik | 2 | 0 | 0 | 0 | 0 | 0 | 1 | 0 | 0 | 0 | 1 |
| Englisch | 23 | 4 | 5 | 4 | 0 | 0 | 3 | 1 | 1 | 0 | 5 |
| Französisch | 7 | 2 | 3 | 0 | 0 | 0 | 1 | 1 | 0 | 0 | 0 |
| Italienisch | 5 | 0 | 1 | 1 | 0 | 0 | 2 | 0 | 0 | 0 | 1 |



noch (30.09.2015) exmatrikulierte Studierende nach Studienfach und Exmatrikulationsgrund
(Kopfstatistik)

| noch: Geisteswissen- schaftliche Sektion | Ge- samt | Beendigung nach bestand. Prüfung | Aufgabe des Studiums | Hochschul- wechsel | Wehr- oder anderer Freiwilligendienst | Unterbrechung | Nichtrückmeldung | Ende des Zeitstudiums | endgültiges Nichtbe- stehen einer Prüfung | Zulassung zum LA-Examen | sonstiges |
|---|-------------|-------------------------------------|----------------------|-----------------------|---|---------------|------------------|-----------------------|--|----------------------------|-----------|
| Latein | 4 | 1 | 0 | 1 | 0 | 1 | 0 | 0 | 0 | 0 | 1 |
| Russisch | 1 | 0 | 1 | 0 | 0 | 0 | 0 | 0 | 0 | 0 | 0 |
| Spanisch | 6 | 1 | 1 | 0 | 0 | 0 | 0 | 0 | 1 | 1 | 2 |
| Transkulturelle Geschichte u. Anthropologie | 2 | 0 | 1 | 1 | 0 | 0 | 0 | 0 | 0 | 0 | 0 |
| Osteuropa: Geschichte - Medien | 2 | 1 | 0 | 0 | 0 | 1 | 0 | 0 | 0 | 0 | 0 |
| Allgemeine Sprachwissenschaft | 2 | 2 | 0 | 0 | 0 | 0 | 0 | 0 | 0 | 0 | 0 |
| Sprachwissenschaft | 29 | 12 | 5 | 4 | 0 | 0 | 3 | 3 | 2 | 0 | 0 |
| Sprachwiss. mit angl. Schwp. | 1 | 1 | 0 | 0 | 0 | 0 | 0 | 0 | 0 | 0 | 0 |
| Sprachwiss. mit germ. Schwp. | 1 | 0 | 1 | 0 | 0 | 0 | 0 | 0 | 0 | 0 | 0 |
| Speech and Language Processing | 4 | 2 | 1 | 1 | 0 | 0 | 0 | 0 | 0 | 0 | 0 |
| Summe Sektion II. | 535 | 201 | 104 | 35 | 0 | 4 | 44 | 99 | 8 | 4 | 36 |



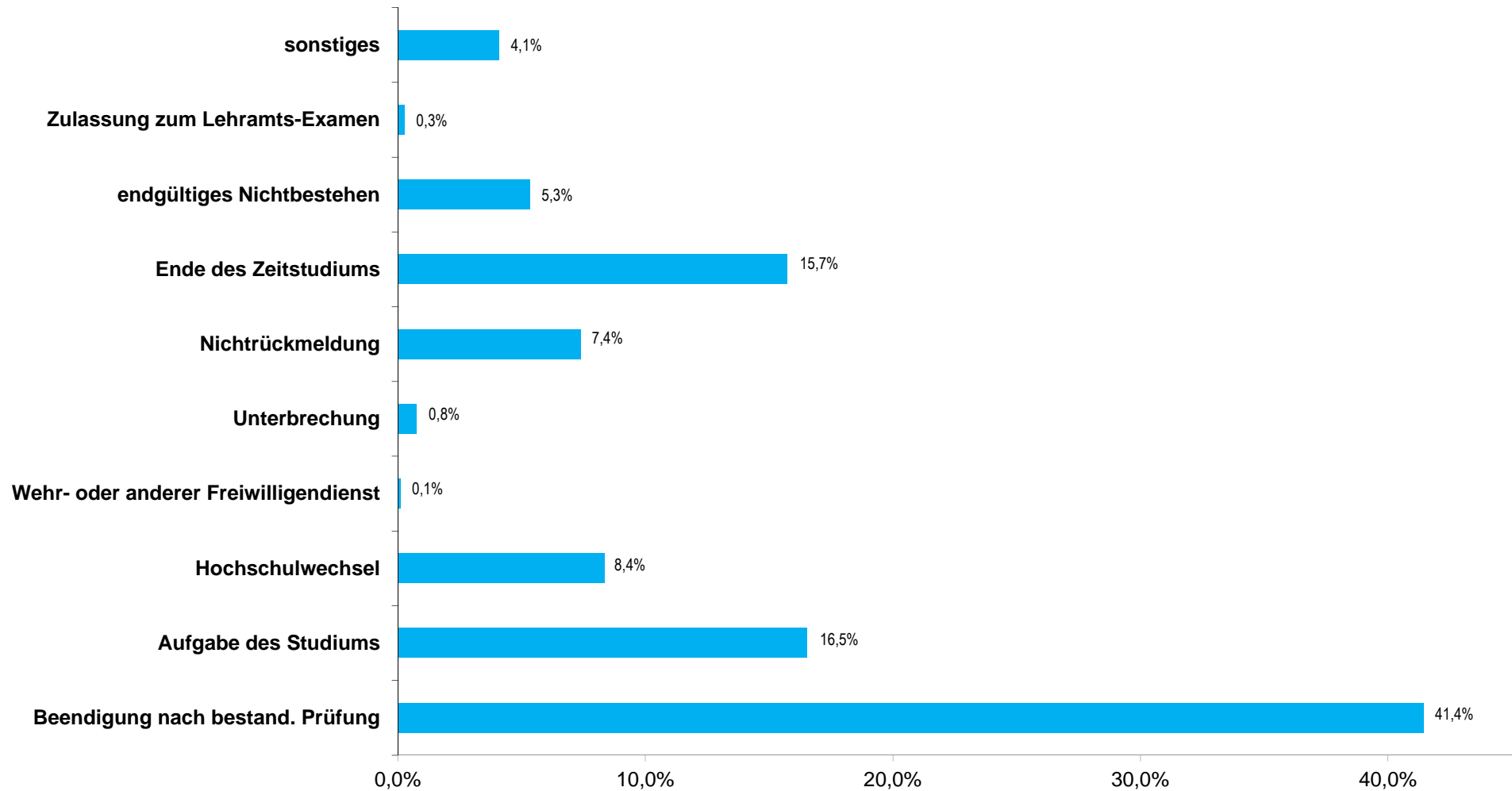
noch (30.09.2015) exmatrikulierte Studierende nach Studienfach und Exmatrikulationsgrund
(Kopfstatistik)

| Rechts-, Wirtschafts- und Verwaltungswissen- schaftliche Sektion | Ge- samt | Beendigung nach bestand. Prüfung | Aufgabe des Studiums | Hochschul- wechsel | Wehr- oder anderer Freiwilligendienst | Unterbrechung | Nichtrückmeldung | Ende des Zeitstudiums | endgültiges Nichtbe- stehen einer Prüfung | Zulassung zum LA-Examen | sonstiges |
|--|--------------|-------------------------------------|----------------------|-----------------------|---|---------------|------------------|-----------------------|--|----------------------------|-----------|
| Rechtswissenschaft | 244 | 67 | 50 | 52 | 0 | 1 | 11 | 29 | 27 | 0 | 7 |
| VWL (Economics) | 1 | 0 | 1 | 0 | 0 | 0 | 0 | 0 | 0 | 0 | 0 |
| Economics | 27 | 16 | 1 | 2 | 0 | 0 | 7 | 0 | 1 | 0 | 0 |
| Wirtschaftswissenschaften | 229 | 110 | 22 | 16 | 0 | 1 | 3 | 46 | 31 | 0 | 0 |
| Wirtschaftspädagogik | 19 | 17 | 1 | 0 | 0 | 0 | 1 | 0 | 0 | 0 | 0 |
| Mathematische Finanzökonomie | 29 | 15 | 5 | 4 | 0 | 0 | 2 | 0 | 3 | 0 | 0 |
| Politik- und Verwaltungswiss. | 240 | 124 | 9 | 3 | 0 | 2 | 19 | 71 | 8 | 0 | 4 |
| Public Admin. and Europ. Govern. | 9 | 3 | 0 | 0 | 0 | 0 | 6 | 0 | 0 | 0 | 0 |
| European Master in Government | 6 | 4 | 1 | 0 | 0 | 0 | 1 | 0 | 0 | 0 | 0 |
| Rechtsw. Std. zum deu., euro. u chin. Recht | 4 | 4 | 0 | 0 | 0 | 0 | 0 | 0 | 0 | 0 | 0 |
| Social and Economic Data Analysis | 1 | 0 | 0 | 1 | 0 | 0 | 0 | 0 | 0 | 0 | 0 |
| Politikwissenschaft | 1 | 0 | 0 | 0 | 0 | 0 | 0 | 1 | 0 | 0 | 0 |
| Politikwiss./Wirtschaftswiss. | 2 | 0 | 2 | 0 | 0 | 0 | 0 | 0 | 0 | 0 | 0 |
| Summe Sektion III: | 812 | 360 | 92 | 78 | 0 | 4 | 50 | 147 | 70 | 0 | 11 |
| Summe Sektionen: | 1.856 | 769 | 307 | 155 | 2 | 14 | 137 | 292 | 99 | 5 | 76 |



noch (30.09.2015) exmatrikulierte Studierende nach Studienfach und Exmatrikulationsgrund

(Kopfstatistik)



Studienfachbelegung nach Abschlusszielen

(Fallstatistik)

Mathematisch-Naturwissenschaftliche Sektion

Studienfach Mathematik

| Abschluss | Fachsemester | | | | | | | | | | | | | | Summe |
|--------------------------|--------------|-----------|-----------|-----------|-----------|-----------|-----------|-----------|-----------|----------|-----------|----------|-----------|-----------|------------|
| | 1 | 2 | 3 | 4 | 5 | 6 | 7 | 8 | 9 | 10 | 11 | 12 | 13 | 14 ff | |
| Bachelor HF | 36 | 1 | 26 | 4 | 18 | 5 | 24 | 1 | 4 | | 1 | | 3 | 1 | 124 |
| Bachelor NF | 4 | | 1 | | 2 | | | | | | | | | | 7 |
| Bachelor of Education | 51 | | | | | | | | | | | | | | 51 |
| Lehramt Gymnasium 1.HF | | | 11 | 1 | 12 | 3 | 19 | 5 | 15 | 2 | 15 | 6 | 4 | 4 | 97 |
| Lehramt Gymnasium 2.HF | | 1 | 10 | 1 | 7 | | 12 | 1 | 8 | 2 | 6 | 1 | 2 | | 51 |
| Lehramt Gymnasium EHF | | | 2 | 1 | | | 2 | | 1 | | | | | | 6 |
| Lehramt Gymnasium EBF | | 2 | 1 | | 2 | | 1 | 1 | 1 | 1 | | 2 | | 1 | 12 |
| Diplom | | | | | | | | | | | | | 1 | 16 | 17 |
| Master | 11 | 6 | 9 | 4 | 11 | 1 | 5 | 3 | | | | | | | 50 |
| Promotion | 4 | 1 | 4 | 1 | 2 | 1 | 3 | | 1 | 2 | 2 | | | | 21 |
| Sek.stufe I (Koop. PHTG) | 13 | | 11 | | 3 | 1 | 1 | | | | 1 | | | | 30 |
| Exchange Studies | 2 | | | | | | | | | | | | | | 2 |
| Summe HF | 98 | 8 | 58 | 11 | 48 | 9 | 62 | 10 | 28 | 4 | 22 | 7 | 10 | 21 | 396 |
| Summe NF/BF | 4 | 2 | 2 | 0 | 4 | 0 | 1 | 1 | 1 | 1 | 0 | 2 | 0 | 1 | 19 |
| Summe sonstige | 19 | 1 | 15 | 1 | 5 | 2 | 4 | 0 | 1 | 2 | 3 | 0 | 0 | 0 | 53 |
| Summe gesamt | 121 | 11 | 75 | 12 | 57 | 11 | 67 | 11 | 30 | 7 | 25 | 9 | 10 | 22 | 468 |

Lehramt: zum WS 2015/16 abgelöst durch Studiengänge mit Abschluss Bachelor of Education



noch Studienfachbelegung nach Abschlusszielen

(Fallstatistik)

Studienfach Information Engineering

| Abschluss | Fachsemester | | | | | | | | | | | | | | Summe |
|-----------------------|--------------|----------|-----------|----------|-----------|----------|-----------|----------|-----------|----------|----------|----------|----------|----------|------------|
| | 1 | 2 | 3 | 4 | 5 | 6 | 7 | 8 | 9 | 10 | 11 | 12 | 13 | 14 ff | |
| Bachelor HF | 48 | 2 | 24 | 7 | 18 | 9 | 20 | 3 | 15 | 1 | 2 | | | | 149 |
| Master | | | | | | | | | | | | | | 2 | 2 |
| Exchange Studies | 2 | | | | | | | | | | | | | | 2 |
| Summe HF | 48 | 2 | 24 | 7 | 18 | 9 | 20 | 3 | 15 | 1 | 2 | 0 | 0 | 2 | 151 |
| Summe sonstige | 2 | 0 | 0 | 0 | 0 | 0 | 0 | 0 | 0 | 0 | 0 | 0 | 0 | 0 | 2 |
| Summe gesamt | 50 | 2 | 24 | 7 | 18 | 9 | 20 | 3 | 15 | 1 | 2 | 0 | 0 | 2 | 153 |

Master zum SS 2015 übergeleitet in Computer and Information Science



noch Studienfachbelegung nach Abschlusszielen

(Fallstatistik)

Studienfach Informatik

| Abschluss | Fachsemester | | | | | | | | | | | | | | Summe |
|------------------------|--------------|-----------|-----------|----------|-----------|----------|-----------|----------|-----------|----------|----------|----------|----------|----------|------------|
| | 1 | 2 | 3 | 4 | 5 | 6 | 7 | 8 | 9 | 10 | 11 | 12 | 13 | 14 ff | |
| Bachelor HF | 81 | 31 | 46 | 5 | 17 | 4 | 17 | 6 | 16 | 2 | 6 | | | | 231 |
| Bachelor NF | 5 | 1 | 2 | | 2 | | | | 1 | | | | | 1 | 12 |
| Bachelor of Education | 11 | | | | | | | | | | | | | | 11 |
| Lehramt Gymnasium 1.HF | | | 3 | | 1 | | | | 1 | | | | | | 5 |
| Lehramt Gymnasium 2.HF | | 1 | 1 | | | | 2 | | | | | | | | 4 |
| Lehramt Gymnasium EHF | | 1 | | | | | | | | | 1 | | | | 2 |
| Promotion | 4 | 5 | 1 | | 3 | 2 | | 3 | | 1 | | | 1 | | 20 |
| Exchange Studies | 5 | | | | | | | | | | | | | | 5 |
| Free Movers | 1 | | | | | | | | | | | | | | 1 |
| Eignung Promotion | | 1 | | | | | | | | | | | | | 1 |
| Summe HF | 92 | 33 | 50 | 5 | 18 | 4 | 19 | 6 | 17 | 2 | 7 | 0 | 0 | 0 | 253 |
| Summe NF/BF | 5 | 1 | 2 | 0 | 2 | 0 | 0 | 0 | 1 | 0 | 0 | 0 | 0 | 1 | 12 |
| Summe sonstige | 10 | 6 | 1 | 0 | 3 | 2 | 0 | 3 | 0 | 1 | 0 | 0 | 1 | 0 | 27 |
| Summe gesamt | 107 | 40 | 53 | 5 | 23 | 6 | 19 | 9 | 18 | 3 | 7 | 0 | 1 | 1 | 292 |

Lehramt: zum WS 2015/16 abgelöst durch Studiengänge mit Abschluss Bachelor of Education

Studienfach Informationswissenschaft

| Abschluss | Fachsemester | | | | | | | | | | | | | | Summe |
|-----------------------|--------------|----------|----------|----------|----------|----------|----------|----------|----------|----------|----------|----------|----------|----------|----------|
| | 1 | 2 | 3 | 4 | 5 | 6 | 7 | 8 | 9 | 10 | 11 | 12 | 13 | 14 ff | |
| Promotion | 1 | | | | 2 | 2 | | | | | | | | 1 | 6 |
| Eignung Promotion | | | | 1 | | | | | | | | | | | 1 |
| Summe sonstige | 1 | 0 | 0 | 1 | 2 | 2 | 0 | 0 | 0 | 0 | 0 | 0 | 0 | 1 | 7 |
| Summe gesamt | 1 | 0 | 0 | 1 | 2 | 2 | 0 | 0 | 0 | 0 | 0 | 0 | 0 | 1 | 7 |

Studienfach Computer and Information Science

| Abschluss | Fachsemester | | | | | | | | | | | | | | Summe |
|---------------------|--------------|----------|-----------|----------|-----------|-----------|-----------|----------|----------|----------|----------|----------|----------|----------|------------|
| | 1 | 2 | 3 | 4 | 5 | 6 | 7 | 8 | 9 | 10 | 11 | 12 | 13 | 14 ff | |
| Master | 20 | 7 | 19 | 9 | 21 | 16 | 13 | 2 | 1 | | | | | | 108 |
| Summe HF | 20 | 7 | 19 | 9 | 21 | 16 | 13 | 2 | 1 | 0 | 0 | 0 | 0 | 0 | 108 |
| Summe gesamt | 20 | 7 | 19 | 9 | 21 | 16 | 13 | 2 | 1 | 0 | 0 | 0 | 0 | 0 | 108 |



noch Studienfachbelegung nach Abschlusszielen

(Fallstatistik)

Studienfach **Physik**

| Abschluss | Fachsemester | | | | | | | | | | | | | | Summe |
|--------------------------|--------------|-----------|-----------|-----------|------------|-----------|-----------|----------|-----------|----------|-----------|----------|----------|----------|------------|
| | 1 | 2 | 3 | 4 | 5 | 6 | 7 | 8 | 9 | 10 | 11 | 12 | 13 | 14 ff | |
| Bachelor HF | 73 | 1 | 45 | 2 | 55 | 3 | 37 | 2 | 8 | | | 1 | | | 227 |
| Bachelor of Education | 17 | | | | | | | | | | | | | | 17 |
| Lehramt Gymnasium 1.HF | | | 2 | | 3 | | 3 | | 4 | | 2 | | 2 | | 16 |
| Lehramt Gymnasium 2.HF | | | 13 | | 9 | | 8 | 1 | 8 | | 4 | | 3 | 2 | 48 |
| Lehramt Gymnasium EHF | | 1 | | | | | | 1 | | | | | | | 2 |
| Lehramt Gymnasium EBF | | 4 | 4 | 1 | 2 | | | | | | | | | | 11 |
| Diplom | | | | | | | | | | | | | | 7 | 7 |
| Master | 26 | 11 | 23 | 9 | 34 | 3 | 2 | 1 | | | | | | | 109 |
| MA Gymnasiales Lehramt | | | 3 | 6 | 2 | | | | | | | | | | 11 |
| Promotion | 5 | 10 | 8 | 8 | 2 | 12 | 9 | 2 | 6 | 2 | 4 | | | | 68 |
| Eignung Promotion | 1 | | | | | | | | | | | | | | 1 |
| Exchange Studies | 1 | | | | | | | | | | | | | | 1 |
| Sek.stufe I (Koop. PHTG) | | | 1 | | | | | | | | 1 | | | | 2 |
| Summe HF | 116 | 13 | 86 | 17 | 103 | 6 | 50 | 5 | 20 | 0 | 6 | 1 | 5 | 9 | 437 |
| Summe NF/BF | 0 | 4 | 4 | 1 | 2 | 0 | 0 | 0 | 0 | 0 | 0 | 0 | 0 | 0 | 11 |
| Summe sonstige | 7 | 10 | 9 | 8 | 2 | 12 | 9 | 2 | 6 | 2 | 5 | 0 | 0 | 0 | 72 |
| Summe gesamt | 123 | 27 | 99 | 26 | 107 | 18 | 59 | 7 | 26 | 2 | 11 | 1 | 5 | 9 | 520 |

Lehramt: zum WS 2015/16 abgelöst durch Studiengänge mit Abschluss Bachelor of Education



noch Studienfachbelegung nach Abschlusszielen

(Fallstatistik)

Studienfach Chemie

| Abschluss | Fachsemester | | | | | | | | | | | | | | Summe |
|--------------------------|--------------|-----------|-----------|-----------|-----------|-----------|-----------|----------|-----------|----------|-----------|----------|----------|----------|------------|
| | 1 | 2 | 3 | 4 | 5 | 6 | 7 | 8 | 9 | 10 | 11 | 12 | 13 | 14 ff | |
| Bachelor HF | 62 | | 28 | | 28 | 1 | 36 | | 2 | | | | | | 157 |
| Bachelor of Education | 22 | | | | | | | | | | | | | | 22 |
| Lehramt Gymnasium 1.HF | | | 6 | 1 | 1 | | 5 | | 6 | 1 | 3 | | 2 | 1 | 26 |
| Lehramt Gymnasium 2.HF | | 2 | 7 | 1 | 6 | 2 | 8 | 1 | 4 | | 8 | | 1 | | 40 |
| Lehramt Gymnasium EHF | | | 1 | | | | | | | | | | | | 1 |
| Lehramt Gymnasium EBF | | 2 | | | 2 | 1 | 4 | | | 2 | 1 | 1 | | 2 | 15 |
| Master | 25 | 22 | 12 | 10 | 25 | 8 | 3 | 2 | 1 | | 2 | | | | 110 |
| Promotion | 15 | 15 | 11 | 13 | 7 | 11 | 1 | 5 | 4 | 3 | 2 | | | | 87 |
| Eignung Promotion | 2 | | | | | | | | | | | | | | 2 |
| Sek.stufe I (Koop. PHTG) | | 1 | 2 | | 1 | | 1 | | | | 1 | | | | 6 |
| Exchange Studies | 1 | | | | | | | | | | | | | | 1 |
| Forschungsaufenthalt | 1 | 1 | | | | | | | | | | | | | 2 |
| Summe HF | 109 | 24 | 54 | 12 | 60 | 11 | 52 | 3 | 13 | 1 | 13 | 0 | 3 | 1 | 356 |
| Summe NF/BF | 0 | 2 | 0 | 0 | 2 | 1 | 4 | 0 | 0 | 2 | 1 | 1 | 0 | 2 | 15 |
| Summe sonstige | 19 | 17 | 13 | 13 | 8 | 11 | 2 | 5 | 4 | 3 | 3 | 0 | 0 | 0 | 98 |
| Summe gesamt | 128 | 43 | 67 | 25 | 70 | 23 | 58 | 8 | 17 | 6 | 17 | 1 | 3 | 3 | 469 |

Lehramt: zum WS 2015/16 abgelöst durch Studiengänge mit Abschluss Bachelor of Education

Studienfach Life Science

| Abschluss | Fachsemester | | | | | | | | | | | | | | Summe |
|---------------------|--------------|----------|-----------|----------|-----------|----------|-----------|----------|----------|----------|----------|----------|----------|----------|------------|
| | 1 | 2 | 3 | 4 | 5 | 6 | 7 | 8 | 9 | 10 | 11 | 12 | 13 | 14 ff | |
| Bachelor HF | 67 | | 52 | 1 | 40 | 1 | 21 | | 1 | | | | | | 183 |
| Master | 29 | 8 | 40 | 6 | 20 | 2 | 3 | 1 | 2 | | 1 | | | | 112 |
| Summe HF | 96 | 8 | 92 | 7 | 60 | 3 | 24 | 1 | 3 | 0 | 1 | 0 | 0 | 0 | 295 |
| Summe gesamt | 96 | 8 | 92 | 7 | 60 | 3 | 24 | 1 | 3 | 0 | 1 | 0 | 0 | 0 | 295 |



noch Studienfachbelegung nach Abschlusszielen

(Fallstatistik)

Studienfach Molekulare Materialwissenschaften

| Abschluss | Fachsemester | | | | | | | | | | | | | | Summe |
|---------------------|--------------|----------|----------|----------|----------|----------|----------|----------|----------|----------|----------|----------|----------|----------|-----------|
| | 1 | 2 | 3 | 4 | 5 | 6 | 7 | 8 | 9 | 10 | 11 | 12 | 13 | 14 ff | |
| Bachelor HF | | | | | 4 | 1 | 8 | | | | | | | | 13 |
| Master | | | | 2 | 2 | 2 | | | | | | | | | 6 |
| Summe HF | 0 | 0 | 0 | 2 | 6 | 3 | 8 | 0 | 0 | 0 | 0 | 0 | 0 | 0 | 19 |
| Summe gesamt | 0 | 0 | 0 | 2 | 6 | 3 | 8 | 0 | 0 | 0 | 0 | 0 | 0 | 0 | 19 |

zum WS 2014/15 übergeleitet in "Nanoscience"

Studienfach Nanoscience

| Abschluss | Fachsemester | | | | | | | | | | | | | | Summe |
|---------------------|--------------|----------|-----------|----------|----------|----------|----------|----------|----------|----------|----------|----------|----------|----------|-----------|
| | 1 | 2 | 3 | 4 | 5 | 6 | 7 | 8 | 9 | 10 | 11 | 12 | 13 | 14 ff | |
| Bachelor HF | 13 | | 13 | | | | | | | | | | | | 26 |
| Master | 3 | 3 | 3 | | | | | | | | | | | | 9 |
| Summe HF | 16 | 3 | 16 | 0 | 0 | 0 | 0 | 0 | 0 | 0 | 0 | 0 | 0 | 0 | 35 |
| Summe gesamt | 16 | 3 | 16 | 0 | 0 | 0 | 0 | 0 | 0 | 0 | 0 | 0 | 0 | 0 | 35 |

Studienfach Biologie

| Abschluss | Fachsemester | | | | | | | | | | | | | | Summe |
|--------------------------|--------------|-----------|-----------|-----------|-----------|-----------|-----------|-----------|-----------|----------|-----------|-----------|----------|----------|------------|
| | 1 | 2 | 3 | 4 | 5 | 6 | 7 | 8 | 9 | 10 | 11 | 12 | 13 | 14 ff | |
| Bachelor of Education | 22 | | | | | | | | | | | | | | 22 |
| Lehramt Gymnasium 1.HF | | | 7 | 1 | 10 | | 10 | 4 | 6 | 3 | 7 | 3 | 5 | 1 | 57 |
| Lehramt Gymnasium 2.HF | | 1 | 11 | 1 | 7 | 3 | 6 | 3 | 5 | | 6 | 4 | 2 | 1 | 50 |
| Lehramt Gymnasium EHF | | 1 | 1 | | 3 | | | | 1 | | | | | | 6 |
| Lehramt Gymnasium EBF | | 6 | 10 | 1 | 5 | 1 | 2 | 3 | 2 | | 2 | 3 | 2 | 2 | 39 |
| Promotion | 10 | 7 | 22 | 16 | 4 | 9 | 14 | 4 | 8 | 5 | 1 | 1 | | | 101 |
| Eignung Promotion | 4 | | | | | | | | | | | | | | 4 |
| Free Movers | 1 | | | | | | | | | | | | | | 1 |
| Forschungsaufenthalt | 1 | | | | | | | | | | | | | | 1 |
| Sek.stufe I (Koop. PHTG) | 12 | | 10 | | 3 | | 2 | | | | | | | | 27 |
| Summe HF | 22 | 2 | 19 | 2 | 20 | 3 | 16 | 7 | 12 | 3 | 13 | 7 | 7 | 2 | 135 |
| Summe NF/BF | 0 | 6 | 10 | 1 | 5 | 1 | 2 | 3 | 2 | 0 | 2 | 3 | 2 | 2 | 39 |
| Summe sonstige | 28 | 7 | 32 | 16 | 7 | 9 | 16 | 4 | 8 | 5 | 1 | 1 | 0 | 0 | 134 |
| Summe gesamt | 50 | 15 | 61 | 19 | 32 | 13 | 34 | 14 | 22 | 8 | 16 | 11 | 9 | 4 | 308 |

Lehramt: zum WS 2015/16 abgelöst durch Studiengänge mit Abschluss Bachelor of Education



noch Studienfachbelegung nach Abschlusszielen

(Fallstatistik)

Studienfach **Biological Sciences**

| Abschluss | Fachsemester | | | | | | | | | | | | | | Summe |
|-----------------------|--------------|-----------|------------|-----------|------------|----------|-----------|----------|----------|----------|----------|----------|----------|----------|------------|
| | 1 | 2 | 3 | 4 | 5 | 6 | 7 | 8 | 9 | 10 | 11 | 12 | 13 | 14 ff | |
| Bachelor HF | 166 | 3 | 86 | 2 | 106 | 5 | 42 | 1 | 2 | | 1 | | | | 414 |
| Master | 46 | 10 | 51 | 14 | 37 | | 6 | 1 | 1 | | | | | | 166 |
| Exchange Studies | 5 | | | | | | | | | | | | | | 5 |
| Summe HF | 212 | 13 | 137 | 16 | 143 | 5 | 48 | 2 | 3 | 0 | 1 | 0 | 0 | 0 | 580 |
| Summe sonstige | 5 | 0 | 0 | 0 | 0 | 0 | 0 | 0 | 0 | 0 | 0 | 0 | 0 | 0 | 5 |
| Summe gesamt | 217 | 13 | 137 | 16 | 143 | 5 | 48 | 2 | 3 | 0 | 1 | 0 | 0 | 0 | 585 |

Studienfach **Psychologie**

| Abschluss | Fachsemester | | | | | | | | | | | | | | Summe |
|-----------------------|--------------|-----------|------------|-----------|------------|-----------|-----------|-----------|-----------|----------|----------|----------|----------|----------|------------|
| | 1 | 2 | 3 | 4 | 5 | 6 | 7 | 8 | 9 | 10 | 11 | 12 | 13 | 14 ff | |
| Bachelor HF | 214 | 2 | 106 | 2 | 95 | 16 | 83 | 7 | 34 | 3 | 2 | 1 | | | 565 |
| Diplom | | | | | | | | | | | | | | 7 | 7 |
| Master | 45 | 19 | 26 | 8 | 4 | | 5 | 3 | | | | | | | 110 |
| Promotion | 3 | 7 | 4 | 3 | 3 | | 4 | 1 | 1 | | | | | | 26 |
| Eignung Promotion | 1 | | | | | | | | | | | | | | 1 |
| Exchange Studies | 16 | | | | | | | | | | | | | | 16 |
| Summe HF | 259 | 21 | 132 | 10 | 99 | 16 | 88 | 10 | 34 | 3 | 2 | 1 | 0 | 7 | 682 |
| Summe sonstige | 20 | 7 | 4 | 3 | 3 | 0 | 4 | 1 | 1 | 0 | 0 | 0 | 0 | 0 | 43 |
| Summe gesamt | 279 | 28 | 136 | 13 | 102 | 16 | 92 | 11 | 35 | 3 | 2 | 1 | 0 | 7 | 725 |

Studienfach **Psychologie / Schwerpunkt forensische Psychologie**

| Abschluss | Fachsemester | | | | | | | | | | | | | | Summe |
|---------------------|--------------|----------|----------|----------|----------|----------|----------|----------|----------|----------|----------|----------|----------|----------|-----------|
| | 1 | 2 | 3 | 4 | 5 | 6 | 7 | 8 | 9 | 10 | 11 | 12 | 13 | 14 ff | |
| Master | 20 | | | | | | | | | | | | | | 20 |
| Summe HF | 20 | 0 | 0 | 0 | 0 | 0 | 0 | 0 | 0 | 0 | 0 | 0 | 0 | 0 | 20 |
| Summe gesamt | 20 | 0 | 0 | 0 | 0 | 0 | 0 | 0 | 0 | 0 | 0 | 0 | 0 | 0 | 20 |



noch Studienfachbelegung nach Abschlusszielen

(Fallstatistik)

Geisteswissenschaftliche Sektion

Studienfach Philosophie

| Abschluss | Fachsemester | | | | | | | | | | | | | | Summe |
|-----------------------|--------------|----------|-----------|----------|-----------|-----------|-----------|----------|-----------|----------|----------|----------|----------|----------|------------|
| | 1 | 2 | 3 | 4 | 5 | 6 | 7 | 8 | 9 | 10 | 11 | 12 | 13 | 14 ff | |
| Bachelor HF | 40 | 1 | 20 | 1 | 16 | 3 | 12 | 4 | 11 | 1 | 3 | | | 3 | 115 |
| Bachelor NF | 24 | 1 | 7 | 1 | 7 | 6 | 8 | 1 | 5 | 1 | 3 | | 3 | 1 | 68 |
| Magister | | | | | | | | | | | | | | 1 | 1 |
| Master | 4 | 3 | 4 | 1 | 4 | 2 | 3 | 2 | | | | | | | 23 |
| Promotion | 1 | 1 | 2 | 1 | | 1 | | 1 | 4 | 1 | 2 | 1 | | 1 | 16 |
| Eignung Promotion | | 1 | | | | | | | | | | | | | 1 |
| Exchange Studies | 7 | | | | | | | | | | | | | | 7 |
| Summe HF | 44 | 4 | 24 | 2 | 20 | 5 | 15 | 6 | 11 | 1 | 3 | 0 | 0 | 3 | 138 |
| Summe NF/BF | 24 | 1 | 7 | 1 | 7 | 6 | 8 | 1 | 5 | 1 | 3 | 0 | 3 | 2 | 69 |
| Summe sonstige | 8 | 2 | 2 | 1 | 0 | 1 | 0 | 1 | 4 | 1 | 2 | 1 | 0 | 1 | 24 |
| Summe gesamt | 76 | 7 | 33 | 4 | 27 | 12 | 23 | 8 | 20 | 3 | 8 | 1 | 3 | 6 | 231 |

Magister: mit Übergangsregelung eingestellt zum Wintersemester 2002/2003, Lehramt Gymnasium: für Studienanfänger seit WS 2000/01 nur noch Studienfach Philosophie/Ethik möglich

Studienfach Philosophie/Ethik

| Abschluss | Fachsemester | | | | | | | | | | | | | | Summe |
|------------------------|--------------|-----------|-----------|----------|-----------|----------|-----------|----------|-----------|----------|-----------|----------|-----------|-----------|------------|
| | 1 | 2 | 3 | 4 | 5 | 6 | 7 | 8 | 9 | 10 | 11 | 12 | 13 | 14 ff | |
| Bachelor of Education | 32 | | | | | | | | | | | | | | 32 |
| Lehramt Gymnasium 1.HF | | 1 | 5 | | 3 | | 1 | | 4 | 1 | 2 | 1 | 3 | 7 | 28 |
| Lehramt Gymnasium 2.HF | | 5 | 27 | 1 | 13 | 3 | 8 | 3 | 7 | 2 | 7 | 1 | 6 | 4 | 87 |
| Lehramt Gymnasium EHF | | 3 | 2 | 1 | 1 | | 1 | 1 | 1 | 2 | 1 | | 1 | 1 | 15 |
| Lehramt Gymnasium EBF | | 2 | | | | 1 | 3 | 1 | 1 | | | | | | 8 |
| Summe HF | 32 | 9 | 34 | 2 | 17 | 3 | 10 | 4 | 12 | 5 | 10 | 2 | 10 | 12 | 162 |
| Summe NF/BF | 0 | 2 | 0 | 0 | 0 | 1 | 3 | 1 | 1 | 0 | 0 | 0 | 0 | 0 | 8 |
| Summe gesamt | 32 | 11 | 34 | 2 | 17 | 4 | 13 | 5 | 13 | 5 | 10 | 2 | 10 | 12 | 170 |

Lehramt: zum WS 2015/16 abgelöst durch Studiengänge mit Abschluss Bachelor of Education



noch Studienfachbelegung nach Abschlusszielen

(Fallstatistik)

Studienfach Geschichte

| Abschluss | Fachsemester | | | | | | | | | | | | | | Summe |
|--------------------------|--------------|-----------|-----------|-----------|-----------|-----------|-----------|-----------|-----------|-----------|-----------|----------|-----------|-----------|------------|
| | 1 | 2 | 3 | 4 | 5 | 6 | 7 | 8 | 9 | 10 | 11 | 12 | 13 | 14 ff | |
| Bachelor HF | 56 | | 22 | 1 | 17 | 4 | 8 | 3 | 9 | 3 | 3 | | 8 | 2 | 136 |
| Bachelor NF | 23 | 2 | 17 | 10 | 15 | 5 | 15 | 2 | 7 | 1 | 5 | | 3 | 5 | 110 |
| Lehramt Gymnasium 1.HF | | 1 | 14 | 2 | 10 | | 11 | 2 | 10 | 3 | 9 | | 6 | 9 | 77 |
| Lehramt Gymnasium 2.HF | | 6 | 14 | | 17 | 4 | 16 | 8 | 17 | 10 | 19 | 5 | 19 | 15 | 150 |
| Bachelor of Education | 38 | | | | | | | | | | | | | | 38 |
| Lehramt Gymnasium EHF | | 1 | 2 | 1 | 1 | 2 | 1 | | 1 | 1 | 1 | 1 | 2 | 3 | 17 |
| Lehramt Gymnasium EBF | | 2 | 3 | | | 2 | 2 | | | 1 | 1 | 1 | | | 12 |
| Master | 4 | 2 | 6 | 1 | 6 | 4 | | 1 | 1 | | | 1 | | 1 | 27 |
| Promotion | 2 | 9 | 2 | 4 | 5 | 3 | 1 | 5 | 3 | 2 | | | | 2 | 38 |
| Exchange Studies | 12 | | | | | | | | | | | | | | 12 |
| Sek.stufe I (Koop. PHTG) | 17 | | 17 | 1 | 3 | 1 | 2 | | | | | | | | 41 |
| Summe HF | 80 | 10 | 58 | 5 | 51 | 14 | 36 | 14 | 38 | 17 | 32 | 7 | 35 | 30 | 427 |
| Summe NF/BF | 23 | 4 | 20 | 10 | 15 | 7 | 17 | 2 | 7 | 2 | 6 | 1 | 3 | 5 | 122 |
| Summe sonstige | 31 | 9 | 19 | 5 | 8 | 4 | 3 | 5 | 3 | 2 | 0 | 0 | 0 | 2 | 91 |
| Summe gesamt | 134 | 23 | 97 | 20 | 74 | 25 | 56 | 21 | 48 | 21 | 38 | 8 | 38 | 37 | 640 |

Lehramt: zum WS 2015/16 abgelöst durch Studiengänge mit Abschluss Bachelor of Education

Studienfach Transkulturelle Geschichte und Anthropologie

| Abschluss | Fachsemester | | | | | | | | | | | | | | Summe |
|---------------------|--------------|----------|----------|----------|----------|----------|----------|----------|----------|----------|----------|----------|----------|----------|----------|
| | 1 | 2 | 3 | 4 | 5 | 6 | 7 | 8 | 9 | 10 | 11 | 12 | 13 | 14 ff | |
| Master | 1 | 1 | 3 | 1 | 2 | | | | | | | | | | 8 |
| Summe HF | 1 | 1 | 3 | 1 | 2 | 0 | 0 | 0 | 0 | 0 | 0 | 0 | 0 | 0 | 8 |
| Summe gesamt | 1 | 1 | 3 | 1 | 2 | 0 | 0 | 0 | 0 | 0 | 0 | 0 | 0 | 0 | 8 |



noch Studienfachbelegung nach Abschlusszielen

(Fallstatistik)

Studienfach **Soziologie**

| Abschluss | Fachsemester | | | | | | | | | | | | | | Summe |
|-----------------------|--------------|-----------|-----------|-----------|-----------|-----------|-----------|----------|-----------|-----------|-----------|----------|----------|-----------|------------|
| | 1 | 2 | 3 | 4 | 5 | 6 | 7 | 8 | 9 | 10 | 11 | 12 | 13 | 14 ff | |
| Bachelor HF | 91 | 4 | 76 | 11 | 59 | 16 | 47 | 5 | 25 | 5 | 10 | 1 | 4 | 11 | 365 |
| Bachelor NF | 20 | 1 | 6 | 3 | 8 | 2 | 2 | 2 | 3 | 2 | | | 2 | | 51 |
| Magister | | | | | | | | | | | | | 1 | | 1 |
| Master | 10 | 6 | 14 | 5 | 9 | 5 | 4 | | 1 | 2 | | | | | 56 |
| Promotion | 2 | 4 | | 2 | 3 | 2 | 3 | 2 | 5 | 1 | 2 | | | 1 | 27 |
| Exchange Studies | 3 | 3 | 1 | | | | | | | | | | | | 7 |
| Summe HF | 101 | 10 | 90 | 16 | 68 | 21 | 51 | 5 | 26 | 7 | 10 | 1 | 5 | 11 | 422 |
| Summe NF/BF | 20 | 1 | 6 | 3 | 8 | 2 | 2 | 2 | 3 | 2 | 0 | 0 | 2 | 0 | 51 |
| Summe sonstige | 5 | 7 | 1 | 2 | 3 | 2 | 3 | 2 | 5 | 1 | 2 | 0 | 0 | 1 | 34 |
| Summe gesamt | 126 | 18 | 97 | 21 | 79 | 25 | 56 | 9 | 34 | 10 | 12 | 1 | 7 | 12 | 507 |

Magister: mit Übergangsregelung eingestellt zum Wintersemester 2004/2005



noch Studienfachbelegung nach Abschlusszielen

(Fallstatistik)

Studienfach Sport / Sportwissenschaft

| Abschluss | Fachsemester | | | | | | | | | | | | | | Summe |
|--------------------------|--------------|-----------|-----------|----------|-----------|----------|-----------|-----------|-----------|-----------|-----------|-----------|-----------|-----------|------------|
| | 1 | 2 | 3 | 4 | 5 | 6 | 7 | 8 | 9 | 10 | 11 | 12 | 13 | 14 ff | |
| Bachelor HF | 45 | | 37 | | 42 | 1 | 39 | 3 | 19 | 2 | 4 | | 5 | 5 | 202 |
| Bachelor of Education | 28 | | | | | | | | | | | | | | 28 |
| Lehramt Gymnasium 1.HF | | | 16 | 1 | 19 | 2 | 17 | 1 | 12 | 6 | 20 | 7 | 5 | 2 | 108 |
| Lehramt Gymnasium 2.HF | | 8 | 15 | 2 | 11 | 1 | 16 | 4 | 10 | 3 | 4 | 6 | 7 | 2 | 89 |
| Lehramt Gymnasium 3.HF | | 1 | | | | | | | | | | | | | 1 |
| Lehramt Gymnasium EHF | | 3 | 1 | 1 | 2 | 1 | 2 | 2 | | | | | | 1 | 13 |
| Lehramt Gymnasium EBF | | 2 | 4 | | | | 2 | | 1 | | 2 | | | | 11 |
| Master | | | | | | | | | 1 | | | | | | 1 |
| Promotion | | | | 2 | | 1 | | | | | | | | | 3 |
| Forschungsaufenthalt | 1 | | | | | | | | | | | | | | 1 |
| Exchange Studies | 3 | | | | | | | | | | | | | | 3 |
| Sek.stufe I (Koop. PHTG) | 8 | | 1 | | | 1 | | | | | | | | | 10 |
| Summe HF | 68 | 12 | 69 | 4 | 74 | 5 | 74 | 10 | 42 | 11 | 28 | 13 | 17 | 10 | 437 |
| Summe NF/BF | 0 | 2 | 4 | 0 | 0 | 0 | 2 | 0 | 1 | 0 | 2 | 0 | 0 | 0 | 11 |
| Summe sonstige | 11 | 0 | 1 | 2 | 0 | 2 | 0 | 0 | 0 | 0 | 0 | 0 | 0 | 0 | 16 |
| Summe gesamt | 79 | 14 | 74 | 6 | 74 | 7 | 76 | 10 | 43 | 11 | 30 | 13 | 17 | 10 | 464 |

Lehramt: zum WS 2015/16 abgelöst durch Studiengänge mit Abschluss Bachelor of Education

Master: mit Übergangsregelung eingestellt zum Sommersemester 2012

Studienfach International Sport Studies

| Abschluss | Fachsemester | | | | | | | | | | | | | | Summe |
|---------------------|--------------|----------|-----------|----------|----------|----------|----------|----------|----------|----------|----------|----------|----------|----------|-----------|
| | 1 | 2 | 3 | 4 | 5 | 6 | 7 | 8 | 9 | 10 | 11 | 12 | 13 | 14 ff | |
| Master | 3 | | 11 | | | | 1 | | | | | | | | 15 |
| Summe HF | 3 | 0 | 11 | 0 | 0 | 0 | 1 | 0 | 0 | 0 | 0 | 0 | 0 | 0 | 15 |
| Summe gesamt | 3 | 0 | 11 | 0 | 0 | 0 | 1 | 0 | 0 | 0 | 0 | 0 | 0 | 0 | 15 |

Studienfach Sport Science

| Abschluss | Fachsemester | | | | | | | | | | | | | | Summe |
|---------------------|--------------|----------|----------|----------|----------|----------|----------|----------|----------|----------|----------|----------|----------|----------|----------|
| | 1 | 2 | 3 | 4 | 5 | 6 | 7 | 8 | 9 | 10 | 11 | 12 | 13 | 14 ff | |
| Master | 6 | | | | | | | | | | | | | | 6 |
| Summe HF | 6 | 0 | 0 | 0 | 0 | 0 | 0 | 0 | 0 | 0 | 0 | 0 | 0 | 0 | 6 |
| Summe gesamt | 6 | 0 | 0 | 0 | 0 | 0 | 0 | 0 | 0 | 0 | 0 | 0 | 0 | 0 | 6 |



noch Studienfachbelegung nach Abschlusszielen

(Fallstatistik)

Studienfach Frühe Kindheit

| Abschluss | Fachsemester | | | | | | | | | | | | | | Summe |
|-----------------------|--------------|----------|-----------|----------|-----------|----------|----------|----------|----------|----------|----------|----------|----------|----------|-----------|
| | 1 | 2 | 3 | 4 | 5 | 6 | 7 | 8 | 9 | 10 | 11 | 12 | 13 | 14 ff | |
| Master (Koop. PHTG) | 20 | | 15 | | 17 | | | | | | | | | | 52 |
| Summe sonstige | 20 | 0 | 15 | 0 | 17 | 0 | 0 | 0 | 0 | 0 | 0 | 0 | 0 | 0 | 52 |
| Summe gesamt | 20 | 0 | 15 | 0 | 17 | 0 | 0 | 0 | 0 | 0 | 0 | 0 | 0 | 0 | 52 |

Die Studierenden sind an der PHTG und der Universität Konstanz immatrikuliert.

Studienfach Erziehungswissenschaft und Empirische Bildungsforschung

| Abschluss | Fachsemester | | | | | | | | | | | | | | Summe |
|-----------------------|--------------|----------|----------|----------|----------|----------|----------|----------|----------|----------|----------|----------|----------|----------|----------|
| | 1 | 2 | 3 | 4 | 5 | 6 | 7 | 8 | 9 | 10 | 11 | 12 | 13 | 14 ff | |
| Promotion | | 1 | | | | | | | | | | | | | 1 |
| Summe sonstige | 0 | 1 | 0 | 0 | 0 | 0 | 0 | 0 | 0 | 0 | 0 | 0 | 0 | 0 | 1 |
| Summe gesamt | 0 | 1 | 0 | 0 | 0 | 0 | 0 | 0 | 0 | 0 | 0 | 0 | 0 | 0 | 1 |

Studienfach Motorische Neurorehabilitation

| Abschluss | Fachsemester | | | | | | | | | | | | | | Summe |
|---------------------|--------------|----------|-----------|----------|----------|----------|----------|----------|----------|----------|----------|----------|----------|----------|-----------|
| | 1 | 2 | 3 | 4 | 5 | 6 | 7 | 8 | 9 | 10 | 11 | 12 | 13 | 14 ff | |
| Bachelor | 8 | 1 | 11 | | | | | | | | | | | | 20 |
| Summe HF | 8 | 1 | 11 | 0 | 0 | 0 | 0 | 0 | 0 | 0 | 0 | 0 | 0 | 0 | 20 |
| Summe gesamt | 8 | 1 | 11 | 0 | 0 | 0 | 0 | 0 | 0 | 0 | 0 | 0 | 0 | 0 | 20 |

noch Studienfachbelegung nach Abschlusszielen

(Fallstatistik)

Studienfach Literaturwissenschaft

| Abschluss | Fachsemester | | | | | | | | | | | | | | Summe |
|-----------------------|--------------|-----------|-----------|-----------|----------|----------|----------|----------|----------|----------|----------|----------|----------|----------|-----------|
| | 1 | 2 | 3 | 4 | 5 | 6 | 7 | 8 | 9 | 10 | 11 | 12 | 13 | 14 ff | |
| Master | 11 | 6 | 16 | 6 | 1 | | | | | | | | | | 40 |
| Promotion | 4 | 4 | 5 | 4 | 2 | 2 | 2 | | 2 | 2 | 1 | | | | 28 |
| Forschungsaufenthalt | | 1 | | | | | | | | | | | | | 1 |
| Summe HF | 11 | 6 | 16 | 6 | 1 | 0 | 0 | 0 | 0 | 0 | 0 | 0 | 0 | 0 | 40 |
| Summe sonstige | 4 | 5 | 5 | 4 | 2 | 2 | 2 | 0 | 2 | 2 | 1 | 0 | 0 | 0 | 29 |
| Summe gesamt | 15 | 11 | 21 | 10 | 3 | 2 | 2 | 0 | 2 | 2 | 1 | 0 | 0 | 0 | 69 |

Studienfach Gender Studies

| Abschluss | Fachsemester | | | | | | | | | | | | | | Summe |
|---------------------|--------------|----------|-----------|----------|-----------|----------|----------|----------|----------|----------|----------|----------|----------|----------|------------|
| | 1 | 2 | 3 | 4 | 5 | 6 | 7 | 8 | 9 | 10 | 11 | 12 | 13 | 14 ff | |
| Bachelor NF | 44 | 5 | 34 | 7 | 14 | 5 | 8 | 1 | 4 | 5 | 1 | 3 | 5 | 5 | 141 |
| Summe NF/BF | 44 | 5 | 34 | 7 | 14 | 5 | 8 | 1 | 4 | 5 | 1 | 3 | 5 | 5 | 141 |
| Summe gesamt | 44 | 5 | 34 | 7 | 14 | 5 | 8 | 1 | 4 | 5 | 1 | 3 | 5 | 5 | 141 |



noch Studienfachbelegung nach Abschlusszielen

(Fallstatistik)

Studienfach Germanistik

| Abschluss | Fachsemester | | | | | | | | | | | | | | Summe |
|-----------------------|--------------|----------|----------|----------|----------|----------|----------|----------|----------|----------|----------|----------|----------|----------|-----------|
| | 1 | 2 | 3 | 4 | 5 | 6 | 7 | 8 | 9 | 10 | 11 | 12 | 13 | 14 ff | |
| Promotion | | | | 1 | | | | | | | | | | 1 | 2 |
| Promotionsstudiengang | | | | 2 | 1 | 2 | 1 | | 1 | 1 | | 1 | 1 | | 10 |
| Forschungsaufenthalt | 1 | | | | | | | | | | | | | | 1 |
| Summe sonstige | 1 | 0 | 0 | 3 | 1 | 2 | 1 | 0 | 1 | 1 | 0 | 1 | 1 | 1 | 13 |
| Summe gesamt | 1 | 0 | 0 | 3 | 1 | 2 | 1 | 0 | 1 | 1 | 0 | 1 | 1 | 1 | 13 |

Studienfach Deutsch

| Abschluss | Fachsemester | | | | | | | | | | | | | | Summe |
|--------------------------|--------------|-----------|-----------|----------|-----------|-----------|-----------|-----------|-----------|-----------|-----------|----------|-----------|-----------|------------|
| | 1 | 2 | 3 | 4 | 5 | 6 | 7 | 8 | 9 | 10 | 11 | 12 | 13 | 14 ff | |
| Bachelor of Education | 55 | | | | | | | | | | | | | | 55 |
| Lehramt Gymnasium 1.HF | | 1 | 26 | 3 | 24 | 7 | 23 | 8 | 30 | 9 | 17 | 6 | 21 | 15 | 190 |
| Lehramt Gymnasium 2.HF | | 8 | 24 | 3 | 12 | 1 | 12 | 4 | 20 | 6 | 12 | 3 | 6 | 3 | 114 |
| Lehramt Gymnasium EHF | | 2 | 3 | 1 | 3 | 1 | 1 | | 2 | 1 | | | | | 14 |
| Lehramt Gymnasium EBF | | 2 | 3 | | 2 | 3 | 5 | | | | 1 | | 1 | 5 | 22 |
| Sek.stufe I (Koop. PHTG) | 12 | | 17 | 2 | 4 | | 2 | | | | | | | | 37 |
| Summe HF | 55 | 11 | 53 | 7 | 39 | 9 | 36 | 12 | 52 | 16 | 29 | 9 | 27 | 18 | 373 |
| Summe NF/BF | 0 | 2 | 3 | 0 | 2 | 3 | 5 | 0 | 0 | 0 | 1 | 0 | 1 | 5 | 22 |
| Summe sonstige | 12 | 0 | 17 | 2 | 4 | 0 | 2 | 0 | 0 | 0 | 0 | 0 | 0 | 0 | 37 |
| Summe gesamt | 67 | 13 | 73 | 9 | 45 | 12 | 43 | 12 | 52 | 16 | 30 | 9 | 28 | 23 | 432 |

Lehramt: zum WS 2015/16 abgelöst durch Studiengänge mit Abschluss Bachelor of Education



noch Studienfachbelegung nach Abschlusszielen

(Fallstatistik)

Studienfach Deutsche Literatur

| Abschluss | Fachsemester | | | | | | | | | | | | | | Summe |
|-----------------------|--------------|----------|-----------|-----------|-----------|-----------|-----------|----------|-----------|----------|----------|----------|----------|-----------|------------|
| | 1 | 2 | 3 | 4 | 5 | 6 | 7 | 8 | 9 | 10 | 11 | 12 | 13 | 14 ff | |
| Bachelor HF | 20 | 2 | 25 | 5 | 18 | 9 | 33 | 3 | 13 | 2 | 6 | 1 | 4 | 7 | 148 |
| Bachelor NF | 12 | | 11 | 2 | 8 | 4 | 7 | 1 | 6 | | 3 | | 3 | 5 | 62 |
| Master | | | 1 | 4 | 3 | 3 | 1 | | | | | | | 2 | 14 |
| Free Movers | 1 | | | | | | | | | | | | | | 1 |
| Exchange Studies | 28 | 2 | | | | | | | | | | | | | 30 |
| Forschungsaufenthalt | 1 | | | | | | | | | | | | | | 1 |
| Summe HF | 20 | 2 | 26 | 9 | 21 | 12 | 34 | 3 | 13 | 2 | 6 | 1 | 4 | 9 | 162 |
| Summe NF/BF | 12 | 0 | 11 | 2 | 8 | 4 | 7 | 1 | 6 | 0 | 3 | 0 | 3 | 5 | 62 |
| Summe sonstige | 29 | 2 | 0 | 0 | 0 | 0 | 0 | 0 | 0 | 0 | 0 | 0 | 0 | 0 | 31 |
| Summe gesamt | 61 | 4 | 37 | 11 | 29 | 16 | 41 | 4 | 19 | 2 | 9 | 1 | 7 | 14 | 255 |

Master: zum WS 2014/15 übergegangen in den Master Literaturwissenschaft

Studienfach Anglistik

| Abschluss | Fachsemester | | | | | | | | | | | | | | Summe |
|-----------------------|--------------|----------|----------|----------|----------|----------|----------|----------|----------|----------|----------|----------|----------|----------|----------|
| | 1 | 2 | 3 | 4 | 5 | 6 | 7 | 8 | 9 | 10 | 11 | 12 | 13 | 14 ff | |
| Promotion | | | | | | | | | | 1 | | | | | 1 |
| Promotionsstudiengang | | | 1 | | | | 1 | 1 | | | | | | | 3 |
| Summe sonstige | 0 | 0 | 1 | 0 | 0 | 0 | 1 | 1 | 0 | 1 | 0 | 0 | 0 | 0 | 4 |
| Summe gesamt | 0 | 0 | 1 | 0 | 0 | 0 | 1 | 1 | 0 | 1 | 0 | 0 | 0 | 0 | 4 |

noch Studienfachbelegung nach Abschlusszielen

(Fallstatistik)

Studienfach Englisch

| Abschluss | Fachsemester | | | | | | | | | | | | | | Summe |
|--------------------------|--------------|-----------|-----------|----------|-----------|-----------|-----------|-----------|-----------|-----------|-----------|-----------|-----------|-----------|------------|
| | 1 | 2 | 3 | 4 | 5 | 6 | 7 | 8 | 9 | 10 | 11 | 12 | 13 | 14 ff | |
| Bachelor of Education | 85 | | | | | | | | | | | | | | 85 |
| Lehramt Gymnasium 1.HF | 1 | 4 | 47 | 3 | 30 | 8 | 19 | 21 | 25 | 12 | 23 | 17 | 14 | 8 | 232 |
| Lehramt Gymnasium 2.HF | | 9 | 19 | 3 | 28 | 7 | 23 | 6 | 13 | 9 | 10 | 11 | 6 | 4 | 148 |
| Lehramt Gymnasium EHF | | 4 | 2 | | 1 | 1 | 1 | 1 | 2 | | | 1 | | 1 | 14 |
| Lehramt Gymnasium EBF | | 2 | 5 | | 4 | 1 | 2 | 2 | 5 | 1 | 1 | 1 | | 2 | 26 |
| Sek.stufe I (Koop. PHTG) | 12 | | 10 | 1 | 1 | | 1 | | | | | | | | 25 |
| Summe HF | 86 | 17 | 68 | 6 | 59 | 16 | 43 | 28 | 40 | 21 | 33 | 29 | 20 | 13 | 479 |
| Summe NF/BF | 0 | 2 | 5 | 0 | 4 | 1 | 2 | 2 | 5 | 1 | 1 | 1 | 0 | 2 | 26 |
| Summe sonstige | 12 | 0 | 10 | 1 | 1 | 0 | 1 | 0 | 0 | 0 | 0 | 0 | 0 | 0 | 25 |
| Summe gesamt | 98 | 19 | 83 | 7 | 64 | 17 | 46 | 30 | 45 | 22 | 34 | 30 | 20 | 15 | 530 |

Lehramt: zum WS 2015/16 abgelöst durch Studiengänge mit Abschluss Bachelor of Education

Studienfach British and American Studies

| Abschluss | Fachsemester | | | | | | | | | | | | | | Summe |
|-----------------------|--------------|----------|-----------|-----------|-----------|-----------|-----------|----------|-----------|----------|----------|----------|----------|----------|------------|
| | 1 | 2 | 3 | 4 | 5 | 6 | 7 | 8 | 9 | 10 | 11 | 12 | 13 | 14 ff | |
| Bachelor HF | 33 | | 28 | 21 | 23 | 13 | 19 | 4 | 9 | | 1 | | 1 | 1 | 153 |
| Bachelor NF | 21 | 2 | 20 | 3 | 12 | 4 | 10 | 3 | 5 | 4 | 2 | 1 | 1 | 3 | 91 |
| Master | | 1 | 2 | 2 | 2 | 1 | | | | | | | | | 8 |
| Exchange Studies | 15 | | | | | | | | | | | | | | 15 |
| Summe HF | 33 | 1 | 30 | 23 | 25 | 14 | 19 | 4 | 9 | 0 | 1 | 0 | 1 | 1 | 161 |
| Summe NF/BF | 21 | 2 | 20 | 3 | 12 | 4 | 10 | 3 | 5 | 4 | 2 | 1 | 1 | 3 | 91 |
| Summe sonstige | 15 | 0 | 0 | 0 | 0 | 0 | 0 | 0 | 0 | 0 | 0 | 0 | 0 | 0 | 15 |
| Summe gesamt | 69 | 3 | 50 | 26 | 37 | 18 | 29 | 7 | 14 | 4 | 3 | 1 | 2 | 4 | 267 |

Master: zum WS 2014/15 übergegangen in den Master Literaturwissenschaft



noch Studienfachbelegung nach Abschlusszielen

(Fallstatistik)

Studienfach Romanistik

| Abschluss | Fachsemester | | | | | | | | | | | | | | Summe | |
|-----------------------|--------------|----------|----------|----------|----------|----------|----------|----------|----------|----------|----------|----------|----------|----------|----------|----------|
| | 1 | 2 | 3 | 4 | 5 | 6 | 7 | 8 | 9 | 10 | 11 | 12 | 13 | 14 ff | | |
| Promotionsstudiengang | | 1 | 1 | | 1 | 1 | | | 1 | 1 | | | | | | 6 |
| Summe sonstige | 0 | 1 | 1 | 0 | 1 | 1 | 0 | 0 | 1 | 1 | 0 | 0 | 0 | 0 | 0 | 6 |
| Summe gesamt | 0 | 1 | 1 | 0 | 1 | 1 | 0 | 0 | 1 | 1 | 0 | 0 | 0 | 0 | 0 | 6 |

Studienfach Romanische Literaturen

| Abschluss | Fachsemester | | | | | | | | | | | | | | Summe | |
|---------------------|--------------|----------|----------|----------|----------|----------|----------|----------|----------|----------|----------|----------|----------|----------|----------|----------|
| | 1 | 2 | 3 | 4 | 5 | 6 | 7 | 8 | 9 | 10 | 11 | 12 | 13 | 14 ff | | |
| Master | | | | | 1 | 1 | | | | | | | | | | 2 |
| Summe HF | 0 | 0 | 0 | 0 | 1 | 1 | 0 | 0 | 0 | 0 | 0 | 0 | 0 | 0 | 0 | 2 |
| Summe gesamt | 0 | 0 | 0 | 0 | 1 | 1 | 0 | 0 | 0 | 0 | 0 | 0 | 0 | 0 | 0 | 2 |

Master: zum WS 2014/15 übergegangen in den Master Literaturwissenschaft

noch Studienfachbelegung nach Abschlusszielen

(Fallstatistik)

Studienfach Französisch

| Abschluss | Fachsemester | | | | | | | | | | | | | | Summe |
|--------------------------|--------------|----------|-----------|----------|-----------|----------|-----------|-----------|-----------|----------|-----------|----------|----------|----------|------------|
| | 1 | 2 | 3 | 4 | 5 | 6 | 7 | 8 | 9 | 10 | 11 | 12 | 13 | 14 ff | |
| Bachelor of Education | 14 | | | | | | | | | | | | | | 14 |
| Lehramt Gymnasium 1.HF | | 2 | 7 | 4 | 10 | 3 | 9 | 9 | 7 | 1 | 7 | 3 | 5 | 5 | 72 |
| Lehramt Gymnasium 2.HF | | 1 | 6 | 2 | 11 | 1 | 7 | 8 | 9 | 6 | 2 | 5 | 2 | 1 | 61 |
| Lehramt Gymnasium EHF | | 2 | | | | | | | | 1 | 1 | 1 | | | 5 |
| Lehramt Gymnasium EBF | | 1 | 2 | 1 | | | 2 | 1 | 1 | | 1 | | 1 | 1 | 11 |
| Sek.stufe I (Koop. PHTG) | 4 | | 8 | 2 | 1 | | | | | | | | | | 15 |
| Summe HF | 14 | 5 | 13 | 6 | 21 | 4 | 16 | 17 | 16 | 8 | 10 | 9 | 7 | 6 | 152 |
| Summe NF/BF | 0 | 1 | 2 | 1 | 0 | 0 | 2 | 1 | 1 | 0 | 1 | 0 | 1 | 1 | 11 |
| Summe sonstige | 4 | 0 | 8 | 2 | 1 | 0 | 0 | 0 | 0 | 0 | 0 | 0 | 0 | 0 | 15 |
| Summe gesamt | 18 | 6 | 23 | 9 | 22 | 4 | 18 | 18 | 17 | 8 | 11 | 9 | 8 | 7 | 178 |

Lehramt: zum WS 2015/16 abgelöst durch Studiengänge mit Abschluss Bachelor of Education

Studienfach Französische Studien

| Abschluss | Fachsemester | | | | | | | | | | | | | | Summe |
|---------------------|--------------|----------|-----------|----------|----------|----------|----------|----------|----------|----------|----------|----------|----------|----------|-----------|
| | 1 | 2 | 3 | 4 | 5 | 6 | 7 | 8 | 9 | 10 | 11 | 12 | 13 | 14 ff | |
| Bachelor HF | 12 | | 8 | 2 | 4 | 1 | 2 | | 2 | | 2 | | 1 | 1 | 35 |
| Bachelor NF | 6 | 1 | 4 | | 3 | | 1 | | | 1 | | 1 | 1 | | 18 |
| Summe HF | 12 | 0 | 8 | 2 | 4 | 1 | 2 | 0 | 2 | 0 | 2 | 0 | 1 | 1 | 35 |
| Summe NF/BF | 6 | 1 | 4 | 0 | 3 | 0 | 1 | 0 | 0 | 1 | 0 | 1 | 1 | 0 | 18 |
| Summe gesamt | 18 | 1 | 12 | 2 | 7 | 1 | 3 | 0 | 2 | 1 | 2 | 1 | 2 | 1 | 53 |



noch Studienfachbelegung nach Abschlusszielen

(Fallstatistik)

Studienfach Italienisch

| Abschluss | Fachsemester | | | | | | | | | | | | | | Summe |
|------------------------|--------------|----------|-----------|----------|-----------|----------|-----------|----------|----------|----------|----------|----------|----------|----------|-----------|
| | 1 | 2 | 3 | 4 | 5 | 6 | 7 | 8 | 9 | 10 | 11 | 12 | 13 | 14 ff | |
| Bachelor of Education | 6 | | | | | | | | | | | | | | 6 |
| Lehramt Gymnasium 1.HF | | | 3 | | 3 | 2 | 3 | | 1 | 2 | | 1 | | | 15 |
| Lehramt Gymnasium 2.HF | | | 5 | 1 | 5 | 4 | 8 | 5 | 2 | 1 | 1 | | | 1 | 33 |
| Lehramt Gymnasium 3.HF | | 2 | 2 | | 2 | | 3 | | | | 1 | 1 | | | 11 |
| Lehramt Gymnasium EBF | | | | | 1 | | 1 | 1 | 1 | | | | | 2 | 6 |
| Summe HF | 6 | 2 | 10 | 1 | 10 | 6 | 14 | 5 | 3 | 3 | 2 | 2 | 0 | 1 | 65 |
| Summe NF/BF | 0 | 0 | 0 | 0 | 1 | 0 | 1 | 1 | 1 | 0 | 0 | 0 | 0 | 2 | 6 |
| Summe gesamt | 6 | 2 | 10 | 1 | 11 | 6 | 15 | 6 | 4 | 3 | 2 | 2 | 0 | 3 | 71 |

Lehramt: zum WS 2015/16 abgelöst durch Studiengänge mit Abschluss Bachelor of Education

Studienfach Italienische Studien

| Abschluss | Fachsemester | | | | | | | | | | | | | | Summe |
|---------------------|--------------|----------|----------|----------|----------|----------|----------|----------|----------|----------|----------|----------|----------|----------|-----------|
| | 1 | 2 | 3 | 4 | 5 | 6 | 7 | 8 | 9 | 10 | 11 | 12 | 13 | 14 ff | |
| Bachelor HF | 5 | | 7 | 3 | 2 | 5 | 7 | 1 | | | | 2 | 1 | | 33 |
| Bachelor NF | 3 | | 2 | 1 | 3 | 1 | 1 | | | 1 | | | 1 | | 13 |
| Summe HF | 5 | 0 | 7 | 3 | 2 | 5 | 7 | 1 | 0 | 0 | 0 | 2 | 1 | 0 | 33 |
| Summe NF/BF | 3 | 0 | 2 | 1 | 3 | 1 | 1 | 0 | 0 | 1 | 0 | 0 | 1 | 0 | 13 |
| Summe gesamt | 8 | 0 | 9 | 4 | 5 | 6 | 8 | 1 | 0 | 1 | 0 | 2 | 2 | 0 | 46 |

noch Studienfachbelegung nach Abschlusszielen

(Fallstatistik)

Studienfach Spanisch

| Abschluss | Fachsemester | | | | | | | | | | | | | | Summe |
|------------------------|--------------|----------|-----------|----------|-----------|-----------|-----------|-----------|-----------|-----------|-----------|-----------|----------|----------|------------|
| | 1 | 2 | 3 | 4 | 5 | 6 | 7 | 8 | 9 | 10 | 11 | 12 | 13 | 14 ff | |
| Bachelor of Education | 26 | | | | | | | | | | | | | | 26 |
| Lehramt Gymnasium 1.HF | | 1 | 17 | 2 | 13 | 7 | 7 | 4 | 6 | 9 | 4 | 6 | 3 | 3 | 82 |
| Lehramt Gymnasium 2.HF | | 3 | 13 | 6 | 9 | 3 | 6 | 11 | 8 | 3 | 13 | 9 | 1 | 4 | 89 |
| Lehramt Gymnasium EHF | | 1 | 1 | | 2 | 1 | 1 | | | 2 | | 1 | 1 | 1 | 11 |
| Lehramt Gymnasium EBF | | 2 | 1 | | 2 | 1 | 2 | 1 | | | 2 | | 2 | 1 | 14 |
| Summe HF | 26 | 5 | 31 | 8 | 24 | 11 | 14 | 15 | 14 | 14 | 17 | 16 | 5 | 8 | 208 |
| Summe NF/BF | 0 | 2 | 1 | 0 | 2 | 1 | 2 | 1 | 0 | 0 | 2 | 0 | 2 | 1 | 14 |
| Summe gesamt | 26 | 7 | 32 | 8 | 26 | 12 | 16 | 16 | 14 | 14 | 19 | 16 | 7 | 9 | 222 |

Lehramt: zum WS 2015/16 abgelöst durch Studiengänge mit Abschluss Bachelor of Education

Studienfach Spanische Studien

| Abschluss | Fachsemester | | | | | | | | | | | | | | Summe |
|-----------------------|--------------|----------|-----------|----------|-----------|----------|----------|----------|----------|----------|----------|----------|----------|----------|-----------|
| | 1 | 2 | 3 | 4 | 5 | 6 | 7 | 8 | 9 | 10 | 11 | 12 | 13 | 14 ff | |
| Bachelor HF | 23 | | 9 | 4 | 10 | 1 | 5 | 5 | 4 | 2 | 1 | 1 | | 1 | 66 |
| Bachelor NF | 8 | 3 | 4 | 4 | 2 | | 4 | | 2 | | | | | | 27 |
| Exchange Studies | 2 | | | | | | | | | | | | | | 2 |
| Summe HF | 23 | 0 | 9 | 4 | 10 | 1 | 5 | 5 | 4 | 2 | 1 | 1 | 0 | 1 | 66 |
| Summe NF/BF | 8 | 3 | 4 | 4 | 2 | 0 | 4 | 0 | 2 | 0 | 0 | 0 | 0 | 0 | 27 |
| Summe sonstige | 2 | 0 | 0 | 0 | 0 | 0 | 0 | 0 | 0 | 0 | 0 | 0 | 0 | 0 | 2 |
| Summe gesamt | 33 | 3 | 13 | 8 | 12 | 1 | 9 | 5 | 6 | 2 | 1 | 1 | 0 | 1 | 95 |

noch Studienfachbelegung nach Abschlusszielen

(Fallstatistik)

Studienfach Slavistik

| Abschluss | Fachsemester | | | | | | | | | | | | | | Summe | |
|-----------------------|--------------|----------|----------|----------|----------|----------|----------|----------|----------|----------|----------|----------|----------|----------|----------|---|
| | 1 | 2 | 3 | 4 | 5 | 6 | 7 | 8 | 9 | 10 | 11 | 12 | 13 | 14 ff | | |
| Promotion | | | | | | | | | | | | | | | 1 | 1 |
| Promotionsstudiengang | | | | | 1 | | 1 | | | 1 | 1 | | | | | 4 |
| Summe sonstige | 0 | 0 | 0 | 0 | 1 | 0 | 1 | 0 | 0 | 1 | 1 | 0 | 0 | 1 | 5 | |
| Summe gesamt | 0 | 0 | 0 | 0 | 1 | 0 | 1 | 0 | 0 | 1 | 1 | 0 | 0 | 1 | 5 | |

Studienfach Slavistik (Literaturwissenschaft)

| Abschluss | Fachsemester | | | | | | | | | | | | | | Summe | |
|---------------------|--------------|----------|----------|----------|----------|----------|----------|----------|----------|----------|----------|----------|----------|----------|-----------|----|
| | 1 | 2 | 3 | 4 | 5 | 6 | 7 | 8 | 9 | 10 | 11 | 12 | 13 | 14 ff | | |
| Bachelor HF | 5 | | 7 | | 2 | 3 | 5 | | 2 | | 2 | | | | 2 | 28 |
| Bachelor NF | 1 | 1 | | 1 | 2 | | 1 | 1 | 1 | 1 | | | | | | 9 |
| Summe HF | 5 | 0 | 7 | 0 | 2 | 3 | 5 | 0 | 2 | 0 | 2 | 0 | 0 | 2 | 28 | |
| Summe NF/BF | 1 | 1 | 0 | 1 | 2 | 0 | 1 | 1 | 1 | 1 | 0 | 0 | 0 | 0 | 9 | |
| Summe gesamt | 6 | 1 | 7 | 1 | 4 | 3 | 6 | 1 | 3 | 1 | 2 | 0 | 0 | 2 | 37 | |

noch Studienfachbelegung nach Abschlusszielen

(Fallstatistik)

Studienfach **Osteuropa: Geschichte - Medien**

| Abschluss | Fachsemester | | | | | | | | | | | | | | Summe |
|---------------------|--------------|----------|----------|----------|----------|----------|----------|----------|----------|----------|----------|----------|----------|----------|----------|
| | 1 | 2 | 3 | 4 | 5 | 6 | 7 | 8 | 9 | 10 | 11 | 12 | 13 | 14 ff | |
| Master | 4 | | 2 | | 2 | 1 | | | | | | | | | 9 |
| Summe HF | 4 | 0 | 2 | 0 | 2 | 1 | 0 | 0 | 0 | 0 | 0 | 0 | 0 | 0 | 9 |
| Summe gesamt | 4 | 0 | 2 | 0 | 2 | 1 | 0 | 0 | 0 | 0 | 0 | 0 | 0 | 0 | 9 |



noch Studienfachbelegung nach Abschlusszielen

(Fallstatistik)

Studienfach Russisch

| Abschluss | Fachsemester | | | | | | | | | | | | | | Summe |
|------------------------|--------------|----------|----------|----------|----------|----------|----------|----------|----------|----------|----------|----------|----------|----------|-----------|
| | 1 | 2 | 3 | 4 | 5 | 6 | 7 | 8 | 9 | 10 | 11 | 12 | 13 | 14 ff | |
| Bachelor of Education | 8 | | | | | | | | | | | | | | 8 |
| Lehramt Gymnasium 1.HF | | | 1 | | | | 1 | | 1 | | | | | | 3 |
| Lehramt Gymnasium 2.HF | | 2 | 1 | | | 2 | | | | 1 | 1 | | | 2 | 9 |
| Lehramt Gymnasium EHF | | | | | | | | | | | 1 | | 2 | | 3 |
| Lehramt Gymnasium EBF | | | | | | | | | | 1 | | 1 | | 1 | 3 |
| Summe HF | 8 | 2 | 2 | 0 | 0 | 2 | 1 | 0 | 1 | 1 | 2 | 0 | 2 | 2 | 23 |
| Summe NF/BF | 0 | 0 | 0 | 0 | 0 | 0 | 0 | 0 | 0 | 1 | 0 | 1 | 0 | 1 | 3 |
| Summe gesamt | 8 | 2 | 2 | 0 | 0 | 2 | 1 | 0 | 1 | 2 | 2 | 1 | 2 | 3 | 26 |

Lehramt: zum WS 2015/16 abgelöst durch Studiengänge mit Abschluss Bachelor of Education

Studienfach Literatur-Kunst-Medien

| Abschluss | Fachsemester | | | | | | | | | | | | | | Summe |
|--------------------------|--------------|-----------|-----------|-----------|-----------|-----------|-----------|-----------|-----------|----------|----------|----------|----------|-----------|------------|
| | 1 | 2 | 3 | 4 | 5 | 6 | 7 | 8 | 9 | 10 | 11 | 12 | 13 | 14 ff | |
| Bachelor HF | 58 | 1 | 81 | 22 | 65 | 21 | 65 | 11 | 17 | 5 | 8 | 1 | 4 | 12 | 371 |
| Master | 10 | 9 | 11 | 4 | 4 | 2 | 5 | 1 | | 1 | | | 1 | 3 | 51 |
| Sek.stufe I (Koop. PHTG) | 2 | | | | | | | | | | | | | | 2 |
| Summe HF | 68 | 10 | 92 | 26 | 69 | 23 | 70 | 12 | 17 | 6 | 8 | 1 | 5 | 15 | 422 |
| Summe sonstige | 2 | 0 | 0 | 0 | 0 | 0 | 0 | 0 | 0 | 0 | 0 | 0 | 0 | 0 | 2 |
| Summe gesamt | 70 | 10 | 92 | 26 | 69 | 23 | 70 | 12 | 17 | 6 | 8 | 1 | 5 | 15 | 424 |

Studienfach Kunst- und Medienwissenschaft

| Abschluss | Fachsemester | | | | | | | | | | | | | | Summe |
|---------------------|--------------|----------|----------|----------|----------|----------|----------|----------|----------|----------|----------|----------|----------|----------|----------|
| | 1 | 2 | 3 | 4 | 5 | 6 | 7 | 8 | 9 | 10 | 11 | 12 | 13 | 14 ff | |
| Magister | | | | | | | | | | | | | | 1 | 1 |
| Summe NF/BF | 0 | 0 | 0 | 0 | 0 | 0 | 0 | 0 | 0 | 0 | 0 | 0 | 0 | 1 | 1 |
| Summe gesamt | 0 | 0 | 0 | 0 | 0 | 0 | 0 | 0 | 0 | 0 | 0 | 0 | 0 | 1 | 1 |

Studienfach mit Übergangsregelung eingestellt zum Wintersemester 2003/2004



noch Studienfachbelegung nach Abschlusszielen

(Fallstatistik)

Studienfach Kunstgeschichte/Kunstwissenschaft

| Abschluss | Fachsemester | | | | | | | | | | | | | | Summe |
|----------------|--------------|---|---|---|---|---|---|---|---|----|----|----|----|-------|-------|
| | 1 | 2 | 3 | 4 | 5 | 6 | 7 | 8 | 9 | 10 | 11 | 12 | 13 | 14 ff | |
| Promotion | | 1 | | | | | | 1 | | | | | | | 2 |
| Summe sonstige | 0 | 1 | 0 | 0 | 0 | 0 | 0 | 1 | 0 | 0 | 0 | 0 | 0 | 0 | 2 |
| Summe gesamt | 0 | 1 | 0 | 0 | 0 | 0 | 0 | 1 | 0 | 0 | 0 | 0 | 0 | 0 | 2 |

Studienfach Medienwissenschaft

| Abschluss | Fachsemester | | | | | | | | | | | | | | Summe |
|----------------|--------------|---|---|---|---|---|---|---|---|----|----|----|----|-------|-------|
| | 1 | 2 | 3 | 4 | 5 | 6 | 7 | 8 | 9 | 10 | 11 | 12 | 13 | 14 ff | |
| Promotion | | 1 | 1 | 1 | | | 1 | 1 | | | | | | | 5 |
| Summe sonstige | 0 | 1 | 1 | 1 | 0 | 0 | 1 | 1 | 0 | 0 | 0 | 0 | 0 | 0 | 5 |
| Summe gesamt | 0 | 1 | 1 | 1 | 0 | 0 | 1 | 1 | 0 | 0 | 0 | 0 | 0 | 0 | 5 |

Studienfach Kulturelle Grundlagen Europas

| Abschluss | Fachsemester | | | | | | | | | | | | | | Summe |
|--------------|--------------|---|----|---|----|---|---|---|---|----|----|----|----|-------|-------|
| | 1 | 2 | 3 | 4 | 5 | 6 | 7 | 8 | 9 | 10 | 11 | 12 | 13 | 14 ff | |
| Master | 18 | | 14 | 1 | 12 | 1 | 4 | | 1 | 1 | | | | | 52 |
| Summe HF | 18 | 0 | 14 | 1 | 12 | 1 | 4 | 0 | 1 | 1 | 0 | 0 | 0 | 0 | 52 |
| Summe gesamt | 18 | 0 | 14 | 1 | 12 | 1 | 4 | 0 | 1 | 1 | 0 | 0 | 0 | 0 | 52 |

Studienfach Kulturwissenschaft der Antike

| Abschluss | Fachsemester | | | | | | | | | | | | | | Summe |
|------------------|--------------|---|---|---|---|---|---|---|---|----|----|----|----|-------|-------|
| | 1 | 2 | 3 | 4 | 5 | 6 | 7 | 8 | 9 | 10 | 11 | 12 | 13 | 14 ff | |
| Bachelor HF | 7 | | 2 | 2 | 6 | | 2 | | 1 | | | | | | 20 |
| Bachelor NF | 11 | | 3 | | 1 | | 2 | | 1 | 1 | | | | | 19 |
| Master | | | | | 1 | | | | | | | | | | 1 |
| Exchange Studies | 1 | | | | | | | | | | | | | | 1 |
| Summe HF | 7 | 0 | 2 | 2 | 7 | 0 | 2 | 0 | 1 | 0 | 0 | 0 | 0 | 0 | 21 |
| Summe NF/BF | 11 | 0 | 3 | 0 | 1 | 0 | 2 | 0 | 1 | 1 | 0 | 0 | 0 | 0 | 19 |
| Summe sonstige | 1 | 0 | 0 | 0 | 0 | 0 | 0 | 0 | 0 | 0 | 0 | 0 | 0 | 0 | 1 |
| Summe gesamt | 19 | 0 | 5 | 2 | 8 | 0 | 4 | 0 | 2 | 1 | 0 | 0 | 0 | 0 | 41 |

noch Studienfachbelegung nach Abschlusszielen

(Fallstatistik)

Studienfach Latinistik

| Abschluss | Fachsemester | | | | | | | | | | | | | | Summe |
|-----------------------|--------------|----------|----------|----------|----------|----------|----------|----------|----------|----------|----------|----------|----------|----------|----------|
| | 1 | 2 | 3 | 4 | 5 | 6 | 7 | 8 | 9 | 10 | 11 | 12 | 13 | 14 ff | |
| Promotion | | 1 | | 2 | | | | | | | | | | | 3 |
| Summe sonstige | 0 | 1 | 0 | 2 | 0 | 0 | 0 | 0 | 0 | 0 | 0 | 0 | 0 | 0 | 3 |
| Summe gesamt | 0 | 1 | 0 | 2 | 0 | 0 | 0 | 0 | 0 | 0 | 0 | 0 | 0 | 0 | 3 |

Studienfach Latein

| Abschluss | Fachsemester | | | | | | | | | | | | | | Summe |
|------------------------|--------------|----------|----------|----------|----------|----------|-----------|----------|----------|----------|-----------|----------|-----------|----------|------------|
| | 1 | 2 | 3 | 4 | 5 | 6 | 7 | 8 | 9 | 10 | 11 | 12 | 13 | 14 ff | |
| Bachelor of Education | 7 | | | | | | | | | | | | | | 7 |
| Lehramt Gymnasium 1.HF | | | 1 | | 5 | | 10 | 1 | 1 | | 6 | 1 | 4 | 3 | 32 |
| Lehramt Gymnasium 2.HF | | 1 | 4 | 1 | | | 8 | 2 | 5 | 1 | 4 | | 5 | 1 | 32 |
| Lehramt Gymnasium EHF | | 1 | 1 | | 1 | | | | 1 | | 2 | | | | 6 |
| Lehramt Gymnasium EBF | | 1 | 1 | 1 | 1 | | 6 | 3 | 2 | 2 | 2 | | 1 | 5 | 25 |
| Summe HF | 7 | 2 | 6 | 1 | 6 | 0 | 18 | 3 | 7 | 1 | 12 | 1 | 9 | 4 | 77 |
| Summe NF/BF | 0 | 1 | 1 | 1 | 1 | 0 | 6 | 3 | 2 | 2 | 2 | 0 | 1 | 5 | 25 |
| Summe gesamt | 7 | 3 | 7 | 2 | 7 | 0 | 24 | 6 | 9 | 3 | 14 | 1 | 10 | 9 | 102 |

Lehramt: zum WS 2015/16 abgelöst durch Studiengänge mit Abschluss Bachelor of Education

Studienfach Allgemeine Sprachwissenschaft

| Abschluss | Fachsemester | | | | | | | | | | | | | | Summe |
|---------------------|--------------|----------|----------|----------|----------|----------|----------|----------|----------|----------|----------|----------|----------|----------|----------|
| | 1 | 2 | 3 | 4 | 5 | 6 | 7 | 8 | 9 | 10 | 11 | 12 | 13 | 14 ff | |
| Master | | 2 | 2 | 1 | | 1 | | | | | | | | | 6 |
| Summe HF | 0 | 2 | 2 | 1 | 0 | 1 | 0 | 0 | 0 | 0 | 0 | 0 | 0 | 0 | 6 |
| Summe gesamt | 0 | 2 | 2 | 1 | 0 | 1 | 0 | 0 | 0 | 0 | 0 | 0 | 0 | 0 | 6 |



noch Studienfachbelegung nach Abschlusszielen

(Fallstatistik)

Studienfach Sprachwissenschaft

| Abschluss | Fachsemester | | | | | | | | | | | | | | Summe |
|-----------------------|--------------|----------|-----------|-----------|-----------|-----------|-----------|----------|-----------|----------|----------|----------|----------|----------|------------|
| | 1 | 2 | 3 | 4 | 5 | 6 | 7 | 8 | 9 | 10 | 11 | 12 | 13 | 14 ff | |
| Bachelor HF | 28 | 1 | 44 | 5 | 24 | 6 | 14 | 1 | 5 | | | 1 | 2 | 5 | 136 |
| Bachelor NF | 14 | 1 | 15 | 3 | 8 | 6 | 5 | 1 | 4 | | 1 | | 1 | 1 | 60 |
| Promotion | 2 | 2 | 2 | 3 | 2 | 4 | 3 | | 1 | 1 | | | 1 | | 21 |
| Free Movers | 1 | 1 | | | | | | | | | | | | | 2 |
| Exchange Studies | 15 | | | | | | | | | | | | | | 15 |
| Eignung Promotion | | 1 | | | | | | | | | | | | | 1 |
| Summe HF | 28 | 1 | 44 | 5 | 24 | 6 | 14 | 1 | 5 | 0 | 0 | 1 | 2 | 5 | 136 |
| Summe NF/BF | 14 | 1 | 15 | 3 | 8 | 6 | 5 | 1 | 4 | 0 | 1 | 0 | 1 | 1 | 60 |
| Summe sonstige | 18 | 4 | 2 | 3 | 2 | 4 | 3 | 0 | 1 | 1 | 0 | 0 | 1 | 0 | 39 |
| Summe gesamt | 60 | 6 | 61 | 11 | 34 | 16 | 22 | 2 | 10 | 1 | 1 | 1 | 4 | 6 | 235 |

Studienfach Sprachwissenschaft mit anglistischem Schwerpunkt

| Abschluss | Fachsemester | | | | | | | | | | | | | | Summe |
|---------------------|--------------|----------|----------|----------|----------|----------|----------|----------|----------|----------|----------|----------|----------|----------|----------|
| | 1 | 2 | 3 | 4 | 5 | 6 | 7 | 8 | 9 | 10 | 11 | 12 | 13 | 14 ff | |
| Master | | 2 | | 1 | | | | | | | | 1 | | | 4 |
| Summe HF | 0 | 2 | 0 | 1 | 0 | 0 | 0 | 0 | 0 | 0 | 0 | 1 | 0 | 0 | 4 |
| Summe gesamt | 0 | 2 | 0 | 1 | 0 | 0 | 0 | 0 | 0 | 0 | 0 | 1 | 0 | 0 | 4 |

Studienfach Sprachwissenschaft mit germanistischem Schwerpunkt

| Abschluss | Fachsemester | | | | | | | | | | | | | | Summe |
|---------------------|--------------|----------|----------|----------|----------|----------|----------|----------|----------|----------|----------|----------|----------|----------|----------|
| | 1 | 2 | 3 | 4 | 5 | 6 | 7 | 8 | 9 | 10 | 11 | 12 | 13 | 14 ff | |
| Master | 1 | | | 2 | | | | | | | | | | | 3 |
| Summe HF | 1 | 0 | 0 | 2 | 0 | 0 | 0 | 0 | 0 | 0 | 0 | 0 | 0 | 0 | 3 |
| Summe gesamt | 1 | 0 | 0 | 2 | 0 | 0 | 0 | 0 | 0 | 0 | 0 | 0 | 0 | 0 | 3 |

noch Studienfachbelegung nach Abschlusszielen

(Fallstatistik)

Studienfach **Sprachwissenschaft mit romanistischem Schwerpunkt**

| Abschluss | Fachsemester | | | | | | | | | | | | | | Summe |
|---------------------|--------------|----------|----------|----------|----------|----------|----------|----------|----------|----------|----------|----------|----------|----------|----------|
| | 1 | 2 | 3 | 4 | 5 | 6 | 7 | 8 | 9 | 10 | 11 | 12 | 13 | 14 ff | |
| Master | 1 | 1 | 1 | | 1 | | | | | | | | | | 4 |
| Summe HF | 1 | 1 | 1 | 0 | 1 | 0 | 0 | 0 | 0 | 0 | 0 | 0 | 0 | 0 | 4 |
| Summe gesamt | 1 | 1 | 1 | 0 | 1 | 0 | 0 | 0 | 0 | 0 | 0 | 0 | 0 | 0 | 4 |

Studienfach **Speech and Language Processing**

| Abschluss | Fachsemester | | | | | | | | | | | | | | Summe |
|---------------------|--------------|----------|----------|----------|----------|----------|----------|----------|----------|----------|----------|----------|----------|----------|-----------|
| | 1 | 2 | 3 | 4 | 5 | 6 | 7 | 8 | 9 | 10 | 11 | 12 | 13 | 14 ff | |
| Master | 5 | 4 | 3 | 3 | 3 | 2 | 2 | 1 | | 1 | | | | | 24 |
| Summe HF | 5 | 4 | 3 | 3 | 3 | 2 | 2 | 1 | 0 | 1 | 0 | 0 | 0 | 0 | 24 |
| Summe gesamt | 5 | 4 | 3 | 3 | 3 | 2 | 2 | 1 | 0 | 1 | 0 | 0 | 0 | 0 | 24 |



noch Studienfachbelegung nach Abschlusszielen

(Fallstatistik)

Sektion Politik-Recht-Wirtschaft

Studienfach Rechtswissenschaft

| Abschluss | Fachsemester | | | | | | | | | | | | | | Summe |
|---------------------------|--------------|------------|------------|-----------|------------|-----------|------------|-----------|------------|-----------|-----------|-----------|-----------|-----------|--------------|
| | 1 | 2 | 3 | 4 | 5 | 6 | 7 | 8 | 9 | 10 | 11 | 12 | 13 | 14 ff | |
| Bachelor NF | 45 | 6 | 12 | 4 | 16 | 8 | 6 | 2 | 4 | | | | 1 | | 104 |
| 1. jur. (Staats-) Prüfung | 360 | 92 | 227 | 85 | 212 | 55 | 170 | 60 | 125 | 51 | 96 | 20 | 23 | 51 | 1.627 |
| Magister | 4 | 2 | 6 | 2 | | | | | | | | | | | 14 |
| Promotion | 2 | 2 | 6 | 2 | 5 | 4 | 1 | 1 | 2 | 1 | | | 1 | | 27 |
| Exchange Studies | 28 | 3 | | | | | | | | | | | | | 31 |
| Forschungsaufenthalt | | 1 | | | | | | | | | | | | | 1 |
| Summe HF | 364 | 94 | 233 | 87 | 212 | 55 | 170 | 60 | 125 | 51 | 96 | 20 | 23 | 51 | 1.641 |
| Summe NF/BF | 45 | 6 | 12 | 4 | 16 | 8 | 6 | 2 | 4 | 0 | 0 | 0 | 1 | 0 | 104 |
| Summe sonstige | 30 | 6 | 6 | 2 | 5 | 4 | 1 | 1 | 2 | 1 | 0 | 0 | 1 | 0 | 59 |
| Summe gesamt | 439 | 106 | 251 | 93 | 233 | 67 | 177 | 63 | 131 | 52 | 96 | 20 | 25 | 51 | 1.804 |

Studienfach Rechtsvergleichende Studien zum deutschen, europäischen und chinesischen Recht

| Abschluss | Fachsemester | | | | | | | | | | | | | | Summe |
|---------------------|--------------|----------|----------|----------|----------|----------|----------|----------|----------|----------|----------|----------|----------|----------|-----------|
| | 1 | 2 | 3 | 4 | 5 | 6 | 7 | 8 | 9 | 10 | 11 | 12 | 13 | 14 ff | |
| Master | | 4 | 4 | 5 | 1 | | | | | | | | | | 14 |
| Summe HF | 0 | 4 | 4 | 5 | 1 | 0 | 0 | 0 | 0 | 0 | 0 | 0 | 0 | 0 | 14 |
| Summe gesamt | 0 | 4 | 4 | 5 | 1 | 0 | 0 | 0 | 0 | 0 | 0 | 0 | 0 | 0 | 14 |



noch Studienfachbelegung nach Abschlusszielen

(Fallstatistik)

Studienfach **Wirtschaftswissenschaften**

| Abschluss | Fachsemester | | | | | | | | | | | | | | Summe |
|-----------------------|--------------|-----------|------------|-----------|------------|-----------|------------|-----------|-----------|----------|-----------|----------|----------|----------|--------------|
| | 1 | 2 | 3 | 4 | 5 | 6 | 7 | 8 | 9 | 10 | 11 | 12 | 13 | 14 ff | |
| Bachelor HF | 333 | 3 | 276 | 69 | 183 | 65 | 168 | 18 | 45 | 5 | 20 | | 3 | | 1.188 |
| Bachelor NF | 46 | 4 | 34 | 15 | 21 | 17 | 10 | 2 | 10 | 1 | 2 | | 1 | 2 | 165 |
| Promotion | 1 | 2 | 1 | 1 | 3 | 2 | | 3 | | 1 | | | | | 14 |
| Exchange Studies | 38 | 2 | | | | | | | | | | | | | 40 |
| Summe HF | 333 | 3 | 276 | 69 | 183 | 65 | 168 | 18 | 45 | 5 | 20 | 0 | 3 | 0 | 1.188 |
| Summe NF/BF | 46 | 4 | 34 | 15 | 21 | 17 | 10 | 2 | 10 | 1 | 2 | 0 | 1 | 2 | 165 |
| Summe sonstige | 39 | 4 | 1 | 1 | 3 | 2 | 0 | 3 | 0 | 1 | 0 | 0 | 0 | 0 | 54 |
| Summe gesamt | 418 | 11 | 311 | 85 | 207 | 84 | 178 | 23 | 55 | 7 | 22 | 0 | 4 | 2 | 1.407 |

Studienfach **Volkswirtschaftslehre (Economics)**

| Abschluss | Fachsemester | | | | | | | | | | | | | | Summe |
|---------------------|--------------|----------|----------|----------|----------|----------|----------|----------|----------|----------|----------|----------|----------|----------|----------|
| | 1 | 2 | 3 | 4 | 5 | 6 | 7 | 8 | 9 | 10 | 11 | 12 | 13 | 14 ff | |
| Bachelor HF | | | | | | | | | | | | 1 | | 1 | 2 |
| Summe HF | 0 | 0 | 0 | 0 | 0 | 0 | 0 | 0 | 0 | 0 | 0 | 1 | 0 | 1 | 2 |
| Summe gesamt | 0 | 0 | 0 | 0 | 0 | 0 | 0 | 0 | 0 | 0 | 0 | 1 | 0 | 1 | 2 |

Studienfach **Volkswirtschaftslehre**

| Abschluss | Fachsemester | | | | | | | | | | | | | | Summe |
|---------------------|--------------|----------|----------|----------|----------|----------|----------|----------|----------|----------|----------|----------|----------|----------|----------|
| | 1 | 2 | 3 | 4 | 5 | 6 | 7 | 8 | 9 | 10 | 11 | 12 | 13 | 14 ff | |
| Diplom | | | | | | | | | | | | | | 1 | 1 |
| Summe HF | 0 | 0 | 0 | 0 | 0 | 0 | 0 | 0 | 0 | 0 | 0 | 0 | 0 | 1 | 1 |
| Summe gesamt | 0 | 0 | 0 | 0 | 0 | 0 | 0 | 0 | 0 | 0 | 0 | 0 | 0 | 1 | 1 |

Studienfach mit Übergangsregelung eingestellt zum Wintersemester 2006/2007.



noch Studienfachbelegung nach Abschlusszielen

(Fallstatistik)

Studienfach Mathematische Finanzökonomie/Mathematical Finance

| Abschluss | Fachsemester | | | | | | | | | | | | | | Summe |
|---------------------|--------------|----------|-----------|-----------|-----------|----------|-----------|----------|----------|----------|----------|----------|----------|----------|------------|
| | 1 | 2 | 3 | 4 | 5 | 6 | 7 | 8 | 9 | 10 | 11 | 12 | 13 | 14 ff | |
| Bachelor HF | 30 | | 18 | 1 | 20 | 7 | 14 | 1 | 2 | | | | | | 93 |
| Master | 4 | 9 | 7 | 11 | 4 | 2 | | | 1 | | | | | | 38 |
| Summe HF | 34 | 9 | 25 | 12 | 24 | 9 | 14 | 1 | 3 | 0 | 0 | 0 | 0 | 0 | 131 |
| Summe gesamt | 34 | 9 | 25 | 12 | 24 | 9 | 14 | 1 | 3 | 0 | 0 | 0 | 0 | 0 | 131 |

Studienfach Statistik

| Abschluss | Fachsemester | | | | | | | | | | | | | | Summe |
|-----------------------|--------------|----------|----------|----------|----------|----------|----------|----------|----------|----------|----------|----------|----------|----------|-----------|
| | 1 | 2 | 3 | 4 | 5 | 6 | 7 | 8 | 9 | 10 | 11 | 12 | 13 | 14 ff | |
| Bachelor NF | 5 | 1 | 1 | 1 | | 1 | | | | | | | | | 9 |
| Promotion | | | | | | 1 | 2 | | | | | | | | 3 |
| Summe NF/BF | 5 | 1 | 1 | 1 | 0 | 1 | 0 | 0 | 0 | 0 | 0 | 0 | 0 | 0 | 9 |
| Summe sonstige | 0 | 0 | 0 | 0 | 0 | 1 | 2 | 0 | 0 | 0 | 0 | 0 | 0 | 0 | 3 |
| Summe gesamt | 5 | 1 | 1 | 1 | 0 | 2 | 2 | 0 | 0 | 0 | 0 | 0 | 0 | 0 | 12 |

Studienfach Economics

| Abschluss | Fachsemester | | | | | | | | | | | | | | Summe |
|---------------------|--------------|----------|-----------|----------|-----------|----------|----------|----------|----------|----------|----------|----------|----------|----------|------------|
| | 1 | 2 | 3 | 4 | 5 | 6 | 7 | 8 | 9 | 10 | 11 | 12 | 13 | 14 ff | |
| Master | 65 | 2 | 47 | 4 | 12 | | | | | | | | | | 130 |
| Summe HF | 65 | 2 | 47 | 4 | 12 | 0 | 0 | 0 | 0 | 0 | 0 | 0 | 0 | 0 | 130 |
| Summe gesamt | 65 | 2 | 47 | 4 | 12 | 0 | 0 | 0 | 0 | 0 | 0 | 0 | 0 | 0 | 130 |

Studienfach Quantitive Economics and Finance

| Abschluss | Fachsemester | | | | | | | | | | | | | | Summe |
|-----------------------|--------------|----------|----------|----------|----------|----------|----------|----------|----------|----------|----------|----------|----------|----------|-----------|
| | 1 | 2 | 3 | 4 | 5 | 6 | 7 | 8 | 9 | 10 | 11 | 12 | 13 | 14 ff | |
| Promotion | 1 | | 2 | 1 | 5 | 2 | 4 | | 4 | | 1 | | | | 20 |
| Eignung Promotion | | | 1 | | | | | | | | | | | | 1 |
| Summe sonstige | 1 | 0 | 3 | 1 | 5 | 2 | 4 | 0 | 4 | 0 | 1 | 0 | 0 | 0 | 21 |
| Summe gesamt | 1 | 0 | 3 | 1 | 5 | 2 | 4 | 0 | 4 | 0 | 1 | 0 | 0 | 0 | 21 |

noch Studienfachbelegung nach Abschlusszielen

(Fallstatistik)

Studienfach **Wirtschaftspädagogik**

| Abschluss | Fachsemester | | | | | | | | | | | | | | Summe |
|---------------------|--------------|----------|-----------|----------|-----------|----------|----------|----------|----------|----------|----------|----------|----------|----------|------------|
| | 1 | 2 | 3 | 4 | 5 | 6 | 7 | 8 | 9 | 10 | 11 | 12 | 13 | 14 ff | |
| Master | 53 | 2 | 51 | 6 | 31 | 2 | 6 | | 1 | | | | | | 121 |
| Summe HF | 53 | 2 | 51 | 6 | 31 | 2 | 6 | 0 | 1 | 0 | 0 | 0 | 0 | 0 | 152 |
| Summe gesamt | 53 | 2 | 51 | 6 | 31 | 2 | 6 | 0 | 1 | 0 | 0 | 0 | 0 | 0 | 152 |

Studienfach **Social Science Data Analysis**

| Abschluss | Fachsemester | | | | | | | | | | | | | | Summe |
|---------------------|--------------|----------|----------|----------|----------|----------|----------|----------|----------|----------|----------|----------|----------|----------|-----------|
| | 1 | 2 | 3 | 4 | 5 | 6 | 7 | 8 | 9 | 10 | 11 | 12 | 13 | 14 ff | |
| Master | 16 | | 9 | 1 | 2 | | | | | | | | | | 28 |
| Summe HF | 16 | 0 | 9 | 1 | 2 | 0 | 0 | 0 | 0 | 0 | 0 | 0 | 0 | 0 | 28 |
| Summe gesamt | 16 | 0 | 9 | 1 | 2 | 0 | 0 | 0 | 0 | 0 | 0 | 0 | 0 | 0 | 28 |

Studienfach **Decision Sciences**

| Abschluss | Fachsemester | | | | | | | | | | | | | | Summe |
|-----------------------|--------------|----------|-----------|----------|-----------|----------|-----------|----------|----------|----------|----------|----------|----------|----------|-----------|
| | 1 | 2 | 3 | 4 | 5 | 6 | 7 | 8 | 9 | 10 | 11 | 12 | 13 | 14 ff | |
| Promotion | 5 | 2 | 15 | 2 | 13 | 3 | 10 | | | | | | | | 50 |
| Eignung Promotion | 1 | | | | | | | | | | | | | | 1 |
| Summe sonstige | 6 | 2 | 15 | 2 | 13 | 3 | 10 | 0 | 0 | 0 | 0 | 0 | 0 | 0 | 51 |
| Summe gesamt | 6 | 2 | 15 | 2 | 13 | 3 | 10 | 0 | 0 | 0 | 0 | 0 | 0 | 0 | 51 |

Studienfach mit Übergangsregelung eingestellt zum Wintersemester 2009/2010



noch Studienfachbelegung nach Abschlusszielen

(Fallstatistik)

Studienfach **Politik- und Verwaltungswissenschaft**

| Abschluss | Fachsemester | | | | | | | | | | | | | | Summe |
|-----------------------|--------------|----------|------------|-----------|------------|----------|------------|----------|-----------|----------|----------|----------|----------|----------|--------------|
| | 1 | 2 | 3 | 4 | 5 | 6 | 7 | 8 | 9 | 10 | 11 | 12 | 13 | 14 ff | |
| Bachelor HF | 191 | 3 | 161 | 3 | 177 | 3 | 153 | 4 | 16 | 2 | 3 | 3 | 1 | 1 | 721 |
| Master | 80 | 1 | 89 | 2 | 54 | | 9 | | 1 | | | | | | 236 |
| Promotion | 2 | 2 | 5 | 5 | 6 | 4 | 3 | 2 | 5 | 1 | 2 | | | 1 | 38 |
| Exchange Studies | 75 | 1 | | | | | | | | | | | | | 76 |
| Summe HF | 271 | 4 | 250 | 5 | 231 | 3 | 162 | 4 | 17 | 2 | 3 | 3 | 1 | 1 | 957 |
| Summe sonstige | 77 | 3 | 5 | 5 | 6 | 4 | 3 | 2 | 5 | 1 | 2 | 0 | 0 | 1 | 114 |
| Summe gesamt | 348 | 7 | 255 | 10 | 237 | 7 | 165 | 6 | 22 | 3 | 5 | 3 | 1 | 2 | 1.071 |



noch Studienfachbelegung nach Abschlusszielen

(Fallstatistik)

Studienfach Politikwissenschaft

| Abschluss | Fachsemester | | | | | | | | | | | | | | Summe |
|------------------------|--------------|----------|-----------|----------|-----------|----------|----------|----------|----------|----------|----------|----------|----------|----------|------------|
| | 1 | 2 | 3 | 4 | 5 | 6 | 7 | 8 | 9 | 10 | 11 | 12 | 13 | 14 ff | |
| Bachelor NF | 23 | | 22 | 4 | 20 | 5 | 6 | 2 | 9 | 1 | 2 | | | 1 | 95 |
| Bachelor of Education | 16 | | | | | | | | | | | | | | 16 |
| Lehramt Gymnasium 1.HF | | | | | | | | | | | 1 | | 2 | | 3 |
| Lehramt Gymnasium 2.HF | | | | | | | | | | | 2 | 2 | 2 | 2 | |
| Lehramt Gymnasium EHF | | | | | | | | 1 | | 1 | | | | 2 | 4 |
| Lehramt Gymnasium EBF | | | | | | 2 | 3 | | | 1 | 2 | | | 4 | 12 |
| Exchange Studies | 1 | | | | | | | | | | | | | | 1 |
| Free Movers | 1 | | | | | | | | | | | | | | 1 |
| Summe HF | 16 | 0 | 0 | 0 | 0 | 0 | 0 | 1 | 0 | 1 | 3 | 2 | 4 | 4 | 31 |
| Summe NF/BF | 23 | 0 | 22 | 4 | 20 | 7 | 9 | 2 | 9 | 2 | 4 | 0 | 0 | 5 | 107 |
| Summe sonstige | 2 | 0 | 0 | 0 | 0 | 0 | 0 | 0 | 0 | 0 | 0 | 0 | 0 | 0 | 2 |
| Summe gesamt | 41 | 0 | 22 | 4 | 20 | 7 | 9 | 3 | 9 | 3 | 7 | 2 | 4 | 9 | 140 |

Lehramt: zum WS 2015/16 eingestellt; teilweise ersetzt durch Studiengang Politikwissenschaft mit Abschluss Bachelor of Education

Studienfach Politikwissenschaft/Wirtschaftswissenschaft

| Abschluss | Fachsemester | | | | | | | | | | | | | | Summe |
|------------------------|--------------|----------|-----------|----------|-----------|----------|-----------|----------|-----------|----------|----------|----------|----------|----------|-----------|
| | 1 | 2 | 3 | 4 | 5 | 6 | 7 | 8 | 9 | 10 | 11 | 12 | 13 | 14 ff | |
| Lehramt Gymnasium 2.HF | 1 | 1 | 12 | | 10 | 2 | 11 | 5 | 7 | 4 | 2 | 1 | 1 | | 57 |
| Lehramt Gymnasium 1.HF | | | 4 | | 7 | 2 | 3 | 2 | 7 | 1 | 2 | 1 | | | 29 |
| Lehramt Gymnasium EHF | | 1 | 3 | | | | 2 | | 2 | | 1 | | | | 9 |
| Summe HF | 1 | 2 | 19 | 0 | 17 | 4 | 16 | 7 | 16 | 5 | 5 | 2 | 1 | 0 | 95 |
| Summe gesamt | 1 | 2 | 19 | 0 | 17 | 4 | 16 | 7 | 16 | 5 | 5 | 2 | 1 | 0 | 95 |

Lehramt: zum WS 2015/16 eingestellt; teilweise ersetzt durch Studiengang Politikwissenschaft mit Abschluss Bachelor of Education

Studienfach Political Economy

| Abschluss | Fachsemester | | | | | | | | | | | | | | Summe |
|---------------------|--------------|----------|----------|----------|----------|----------|----------|----------|----------|----------|----------|----------|----------|----------|-----------|
| | 1 | 2 | 3 | 4 | 5 | 6 | 7 | 8 | 9 | 10 | 11 | 12 | 13 | 14 ff | |
| Master | 7 | | 5 | | 2 | | | | | | | | | | 14 |
| Summe HF | 7 | 0 | 5 | 0 | 1 | 0 | 0 | 0 | 0 | 0 | 0 | 0 | 0 | 0 | 13 |
| Summe gesamt | 7 | 0 | 5 | 0 | 1 | 0 | 0 | 0 | 0 | 0 | 0 | 0 | 0 | 0 | 13 |



noch Studienfachbelegung nach Abschlusszielen

(Fallstatistik)

Studienfach Verwaltungswissenschaft

| Abschluss | Fachsemester | | | | | | | | | | | | | | Summe |
|---------------------|--------------|----------|-----------|-----------|-----------|----------|----------|----------|----------|----------|----------|----------|----------|----------|-----------|
| | 1 | 2 | 3 | 4 | 5 | 6 | 7 | 8 | 9 | 10 | 11 | 12 | 13 | 14 ff | |
| Bachelor NF | 19 | 4 | 15 | 10 | 21 | 2 | 4 | | 2 | | 1 | | | 1 | 79 |
| Summe NF/BF | 19 | 4 | 15 | 10 | 21 | 2 | 4 | 0 | 2 | 0 | 1 | 0 | 0 | 1 | 79 |
| Summe gesamt | 19 | 4 | 15 | 10 | 21 | 2 | 4 | 0 | 2 | 0 | 1 | 0 | 0 | 1 | 79 |

Studienfach European Master in Government

| Abschluss | Fachsemester | | | | | | | | | | | | | | Summe |
|---------------------|--------------|----------|-----------|----------|-----------|----------|----------|----------|----------|----------|----------|----------|----------|----------|-----------|
| | 1 | 2 | 3 | 4 | 5 | 6 | 7 | 8 | 9 | 10 | 11 | 12 | 13 | 14 ff | |
| Master | 8 | | 14 | | 12 | | 1 | | | | | | | | 35 |
| Summe HF | 8 | 0 | 14 | 0 | 12 | 0 | 1 | 0 | 0 | 0 | 0 | 0 | 0 | 0 | 35 |
| Summe gesamt | 8 | 0 | 14 | 0 | 12 | 0 | 1 | 0 | 0 | 0 | 0 | 0 | 0 | 0 | 35 |

Studienfach Public Administration and European Governance

| Abschluss | Fachsemester | | | | | | | | | | | | | | Summe |
|---------------------|--------------|----------|----------|----------|----------|----------|----------|----------|----------|----------|----------|----------|----------|----------|-----------|
| | 1 | 2 | 3 | 4 | 5 | 6 | 7 | 8 | 9 | 10 | 11 | 12 | 13 | 14 ff | |
| Master | 13 | | 5 | | 4 | | 2 | | | | | | | | 24 |
| Summe HF | 13 | 0 | 5 | 0 | 4 | 0 | 2 | 0 | 0 | 0 | 0 | 0 | 0 | 0 | 24 |
| Summe gesamt | 13 | 0 | 5 | 0 | 4 | 0 | 2 | 0 | 0 | 0 | 0 | 0 | 0 | 0 | 24 |

Studienfachbelegung insgesamt (alle Studiengänge)

(Fallstatistik)

| Abschluss | Fachsemester | | | | | | | | | | | | | | Summe |
|--------------------|--------------|------------|-------------|------------|-------------|------------|-------------|------------|------------|------------|------------|------------|------------|------------|---------------|
| | 1 | 2 | 3 | 4 | 5 | 6 | 7 | 8 | 9 | 10 | 11 | 12 | 13 | 14 ff | |
| Summe HF | 3317 | 374 | 2371 | 434 | 1902 | 390 | 1432 | 286 | 669 | 195 | 403 | 139 | 208 | 252 | 12.372 |
| Summe NF/BF | 334 | 61 | 244 | 73 | 186 | 78 | 125 | 31 | 78 | 28 | 35 | 14 | 29 | 53 | 1.369 |
| Summe sonstige | 441 | 97 | 187 | 81 | 103 | 72 | 73 | 32 | 48 | 27 | 21 | 3 | 4 | 8 | 1.197 |
| Gesamtsumme | 4092 | 532 | 2802 | 588 | 2191 | 540 | 1630 | 349 | 795 | 250 | 459 | 156 | 241 | 313 | 14.938 |



Fächerindex (alphabetisch)

Seite

| | |
|---|----|
| Allgemeine Sprachwissenschaft | 62 |
| Anglistik | 52 |
| Biological Sciences | 44 |
| Biologie | 43 |
| British and American Studies | 53 |
| Chemie | 42 |
| Computer and Information Science | 40 |
| Decision Sciences | 68 |
| Deutsch | 51 |
| Deutsche Literatur | 52 |
| Economics | 67 |
| Englisch | 53 |
| Erziehungswissenschaft und Empirische Bildungsforschung | 49 |
| European Master in Government | 71 |
| Französisch | 55 |
| Französisische Studien | 55 |
| Frühe Kindheit | 49 |
| Gender Studies | 50 |
| Germanistik | 51 |
| Geschichte | 46 |
| Informatik | 40 |
| Information Engineering | 39 |
| Informationswissenschaft | 40 |
| International Sport Studies | 48 |
| Italienisch | 56 |
| Italienische Studien | 56 |
| Kulturelle Grundlagen Europas | 61 |
| Kunst- und Medienwissenschaft | 60 |
| Kunstgeschichte/Kunstwissenschaft | 61 |
| Kunstwissenschaft der Antike | 61 |
| Latein | 62 |
| Latinistik | 62 |
| Life Science | 42 |
| Literatur - Kunst - Medien | 60 |
| Literaturwissenschaft | 50 |
| Mathematik | 38 |
| Mathematische Finanzökonomie/Mathematical Finance | 67 |
| Medienwissenschaft | 61 |



noch Fächerindex (alphabetisch)

Seite

| | |
|--|----|
| Molekulare Materialwissenschaft | 43 |
| Motorische Neurorehabilitation | 49 |
| Nanoscience | 43 |
| Osteuropa: Geschichte - Medien | 59 |
| Philosophie | 45 |
| Philosophie/Ethik | 45 |
| Physik | 41 |
| Political Economy | 70 |
| Politik- und Verwaltungswissenschaft | 69 |
| Politikwissenschaft | 70 |
| Politikwissenschaft/Wirtschaftswissenschaft | 70 |
| Psychologie | 44 |
| Psychologie / Schwerpunkt forensische Psychologie | 44 |
| Public Administration and European Governance | 71 |
| Quantitive Economics and Finance | 67 |
| Rechtsvergleichende Studien zum deutschen, europäischen und chinesischen Recht | 65 |
| Rechtswissenschaft | 65 |
| Romanische Literaturen | 54 |
| Romanistik | 54 |
| Russisch | 60 |
| Slavistik | 58 |
| Slavistik (Literaturwissenschaft) | 58 |
| Social Science Data Analysis | 68 |
| Soziologie | 47 |
| Spanisch | 57 |
| Spanische Studien | 57 |
| Speech and Language Processing | 64 |
| Sport / Sportwissenschaft | 48 |
| Sport Science | 48 |
| Sprachwissenschaft | 63 |
| Sprachwissenschaft mit anglistischem Schwerpunkt | 63 |
| Sprachwissenschaft mit germanistischem Schwerpunkt | 63 |
| Sprachwissenschaft mit romanistischem Schwerpunkt | 64 |
| Statistik | 67 |
| Transkulturelle Geschichte und Anthropologie | 46 |
| Verwaltungswissenschaft | 71 |
| Volkswirtschaftslehre | 66 |
| Volkswirtschaftslehre (Economics) | 66 |



noch Fächerindex (alphabetisch)

Seite

Wirtschaftspädagogik

68

