

Statistik über die Studierenden der Universität Konstanz

Studienjahr 2008/2009

2. Studienabschnitt (Sommersemester)

Stichtag: 30.04.2009

Inhaltsverzeichnis Seite

Vorbemerkungen	4
Erläuterungen / Definitionen / Abkürzungen	5
Übersicht über die Zahl der Studierenden (Gesamtstatistik)	7
Entwicklung der Studierendenzahlen (Kopfstatistik)	8
Gesamtzahl der Studierenden nach 1. Studienfach (Kopfstatistik)	9
Gesamtzahl der Studierenden nach 1. Studienfach und Geschlecht (Kopfstatistik)	10
Statistik nach Abschlusszielen im 1. Studienfach (Kopfstatistik)	12
Studierende aus der Hochschulregion Konstanz (Kopfstatistik)	13
Studierende aus Baden-Württemberg nach Regionen (Kopfstatistik)	14
Deutsche Studierende nach Herkunft aus Bundesländern (Kopfstatistik)	15
Ausländische Studierende nach Kontinenten (Kopfstatistik)	16
Studiengangwahl nach Staatsangehörigkeit (Kopfstatistik)	18
Studierende nach Fächergruppen und Staatsangehörigkeit (Kopfstatistik)	21
Studierende nach Altersgruppen und Studiengang (Kopfstatistik)	22
Entwicklung der Studierenden nach Geschlecht (Kopfstatistik)	26
Beurlaubte Studierende nach Grund und Studiengang (Kopfstatistik)	27
(zum 31.03.2009) exmatrikulierte Studierende nach Grund und Studiengang (Kopfstatistik)	30
Studienfachbelegung nach Abschlusszielen (Fallstatistik)	34
<u>Sektion I: Mathematisch-Naturwissenschaftliche Sektion</u>	34
Mathematik	34
Statistik	34
Information Engineering	35
Informatik	35
Informationswissenschaft	36
Physik	36
Chemie	37
Life Science	37
Biologie	38
Biological Sciences	38
Psychologie	39
<u>Sektion II: Geisteswissenschaftliche Sektion</u>	40
Philosophie	40
Philosophie/Ethik	41
Geschichte	42
Erziehungswissenschaft	42
Soziologie	43
Sport / Sportwissenschaft	44
International Studies in Sports Sciences	44



noch Inhaltsverzeichnis	Seite
Germanistik	45
Deutsche Literatur	45
Literaturwissenschaft	46
Gender Studies	46
Anglistik	47
Englische und Amerikanische Literatur	47
British and American Studies	47
Französische Literatur	48
Französische Studien	48
Italienische Literatur	49
Italienische Studien	49
Spanischsprachige Literatur	50
Spanische Studien	50
Romanische Literaturen	50
Slavistik	51
Slavistik (Literaturwissenschaft)	51
Slavistik mit ostslavischem Schwerpunkt	52
Slavistik mit westslavischem Schwerpunkt	52
Osteuropa-Studien	52
Kulturwissenschaft der Antike	53
Kulturelle Grundlagen Europas	53
Literatur - Kunst - Medien	54
Kunst- und Medienwissenschaft	54
Deutsch	55
Englisch	56
Französisch	57
Griechisch	58
Italienisch	58
Latein	59
Russisch	59
Spanisch	60
Allgemeine Sprachwissenschaft	61
Sprachwissenschaft	61
Theoretische Sprachwissenschaft	61
Germanistische Sprachwissenschaft	62
Sprachwissenschaft mit germanistischem Schwerpunkt	62
Anglistische Sprachwissenschaft	63
Sprachwissenschaft mit anglistischem Schwerpunkt	63



noch Inhaltsverzeichnis	Seite
Französische Sprachwissenschaft	64
Italienische Sprachwissenschaft	64
Romanistische Sprachwissenschaft	64
Slavistik (Sprachwissenschaft)	65
Slavistische Sprachwissenschaft	65
Speech and Language Processing	65
<u>Sektion III: Rechts-, Wirtschafts- und Verwaltungswissenschaftliche Sektion</u>	66
Rechtswissenschaft	66
Volkswirtschaftslehre (Economics)	67
Volkswirtschaftslehre	67
Wirtschaftspädagogik	67
Mathematische Finanzökonomie	68
Mathematical Finance	68
Wirtschaftswissenschaften	68
Internationale Wirtschaftsbeziehungen / International Economic Relations	69
Quantitative Economics and Finance	69
Politik- und Verwaltungswissenschaft	70
Verwaltungswissenschaft	70
Politikwissenschaft	71
Public Administration and European Governance	72
European Master in Government	72
Studienfachbelegung insgesamt [alle Studiengänge] (Fallstatistik)	72
Fächer-Index (alphabetisch)	73



Vorbemerkungen

Alle Statistiken der Studierenden - mit Ausnahme der Statistik Studienfachbelegung nach Abschlusszielen - sind als Kopfstatistik erstellt worden. Damit ist der Aussagewert dieser Statistiken unter quantitativen Gesichtspunkten eingeschränkt. Der Vorteil der Kopfstatistiken liegt in der einfachen Vergleichbarkeit mit Statistiken anderer Hochschulen und staatlichen Statistiken, die überwiegend als Kopfstatistik erstellt werden.

Die Studierendenstatistik bezieht sich auf Studienfächer, nicht auf Fachbereiche oder andere Lehreinheiten. Wegen der interdisziplinären Verflechtungen und der daraus resultierenden Lehrimporte und -exporte ist es in der Regel nicht möglich, von der Anzahl der Studierenden direkt auf die Lehrbelastung einer Lehreinheit zu schließen. Das trifft etwa auf die Fächer Life Science, Mathematische Finanzökonomie, Wirtschaftspädagogik und Verwaltungswissenschaft sowie auf die sprach- und literaturwissenschaftlichen Bachelor- und Lehramtsfächer zu.

Impressum:

Herausgeberin: Universität Konstanz
78457 Konstanz

Redaktion: Studentische Abteilung
Herr Fugger / Herr Salewski
Telefon: (07531) 88-2337/-2395

Druck: Universitätsdruckerei

Internet: http://w7.ub.uni-konstanz.de/kops/schriftenreihen_ebene2.php?sr_id=19&la=de



Erläuterungen / Definitionen / Abkürzungen

Abschluss im Ausland	Ausländische Zeitstudierende, die nur während eines bestimmten Abschnitts ihres Studiums befristet an der Universität Konstanz studieren wollen (§ 58 Abs. 9 LHG) und die ihr Studium an der ausländischen Hochschule abzuschließen planen.
Beurlaubte	Studierende, die ihr Fachstudium für ein oder mehrere Semester bei fortbestehender Einschreibung unterbrechen (bspw. wegen Auslandsstudium, Krankheit, etc.).
EHF / EBF	EF mit Hauptfachanforderungen (zum Erwerb einer weiteren in allen gymnasialen Stufen gültigen Unterrichtsbefugnis) / EF mit Beifachanforderungen (zum Erwerb einer weiteren auf die gymnasiale Unter- und Mittelstufe beschränkten Unterrichtsbefugnis)
Erstimmatrikulierte	Studierende, die zum ersten Mal an der Universität Konstanz eingeschrieben sind und vorher nicht an einer Hochschule in Deutschland studiert haben (1. Hochschulsemester).
Exchange Studies	(ausländische) Studierende, die im Rahmen der (EU-) Studentenaustauschprogramme (Sokrates/Erasmus) oder auf der Grundlage von Hochschulkooperationsverträgen bzw. als Stipendiat (DAAD, Fulbright u.a.) befristet für 1 bis 2 Semester ein Teilstudium an der Universität Konstanz absolvieren.
Fachsemester	Zahl der Semester, die Studierende im laufenden Semester in dem zugehörigen Studienfach eingeschrieben sind. Für die Zählung maßgebend sind alle im Studienfach an der Universität Konstanz verbrachten Semester (einschl. des Semesters, in dem die Prüfung abgeschlossen wird) sowie Studienzeiten aus einem anderen Studium oder im Ausland, sofern sie für den Abschluss angerechnet werden.
Fallstatistik	Jeder Studierende wird mit den Studienfächern, für die er/sie immatrikuliert ist, gezählt. Studierende mit einer Fächerkombination sind in jedem ihrer angegebenen Studienfächer ausgewiesen. Gleiche Personen kommen u.U. mehrfach vor (1., 2. und 3. Studienfach).
Free Mover	(ausländische) Studierende, die ihr Auslandsstudium außerhalb von Kooperationsvereinbarungen der Heimathochschule selbst organisieren und befristet für 1 bis 2 Semester ein Teilstudium an der Universität Konstanz absolvieren.
HF / EF / NF	Hauptfach / Erweiterungsfach (mit den Ausprägungen EHF und EBF) / Nebenfach
Hochschulsemester	Zahl der Semester, die Studierende an Hochschulen in Deutschland (einschl. ehemaliger DDR) einschl. des laufenden Semesters eingeschrieben sind. Für die Zählung maßgebend sind auch Urlaubs- und Praxissemester, nicht jedoch eventuelle Studienkollegsemester.
Kopfstatistik	Jeder Studierende wird nur 1 Mal als Person gezählt. Studierende mit einer Fächerkombination (z.B. im Lehramts- oder Magisterstudium) werden in dem Studienfach ausgewiesen, das sie als Hauptfach bzw. 1. Hauptfach gewählt haben. Die Summe aller ausgewiesenen Studierenden ergibt die Zahl der an der Universität Konstanz eingeschriebenen Studierenden.
Lehramt Gymn. Lehramt Gymn./EF	ein EF kann zusammen mit dem 1. und 2. Hauptfach mitstudiert werden (in diesem Fall im Abschluss der Wiss. Prüfung für das Lehramt an Gymnasien oder kurz: "Lehramt/Gymn."), es kann aber auch nach Abschluss des grundständigen Lehramtsstudiums separat studiert werden (dann im Abschluss der Wiss. Erweiterungsprüfung für das Lehramt an Gymnasien, kurz: "Lehramt/Gymn./EF")



noch Erläuterungen / Definitionen / Abkürzungen

- Neuimmatrikulierte** Studierende, die zum angegebenen Semester neu an der Universität Konstanz eingeschrieben wurden, und die zuvor bereits an einer Hochschule in Deutschland eingeschrieben waren (Hochschulwechsler, Studienunterbrecher).
- Rückmelder** Studierende, die im vorangegangenen Semester bereits an der Universität Konstanz eingeschrieben waren.



Übersicht über die Zahl der Studierenden

(Kopfstatistik)

	2009			weiblich		männlich	
eingeschriebene Studierende	8.522			4.726	55,5%	3.796	44,5%
Rückmelder	7.885	92,5%		4.332	54,9%	3.553	45,1%
Neu- und Erstimmatrikulierte	337	4,0%	100,0%	209	62,0%	128	38,0%
Neuimmatrikulierte	141	1,7%	41,8%	80	56,7%	61	43,3%
Erstimmatrikulierte	196	2,3%	58,2%	129	65,8%	67	34,2%
Deutsche Staatsangehörige	7.384	86,6%	100,0%	4.002	54,2%	3.382	45,8%
davon aus Baden-Württemberg	5.448	63,9%	73,8%	2.945	54,1%	2.503	45,9%
davon aus der Hochschulregion Konstanz	2.859	33,5%	38,7%	1.510	52,8%	1.349	47,2%
Ausländische Studierende	1.138	13,4%	100,0%	724	63,6%	414	36,4%
davon Bildungsinländer	186	2,2%	16,3%	99	53,2%	87	46,8%
Ausländische Studierende ohne Bildungsinländer	952	11,2%	100,0%	625	65,7%	327	34,3%
davon Vollstudenten	694	8,1%	72,9%	453	65,3%	241	34,7%
Beurlaubte [1]	300	3,5%		185	61,7%	115	38,3%
Studierende [2] über 13 Hochschulsestern Studiendauer	544	6,4%		272	50,0%	272	50,0%
Studierende [2] über 13 Fachsemestern Studiendauer	229	2,7%		114	49,8%	115	50,2%
Studierende in grundständigen Studiengängen	7.231	84,9%		4012	55,5%	3219	44,5%
Studierende in weiterführenden Studiengängen	658	7,7%		375	57,0%	283	43,0%
eingeschriebene Promotionsstudierende	633	7,4%		322	50,9%	311	49,1%
Exmatrikulierte zum 31.03.	1.226	14,4%		680	55,5%	546	44,5%

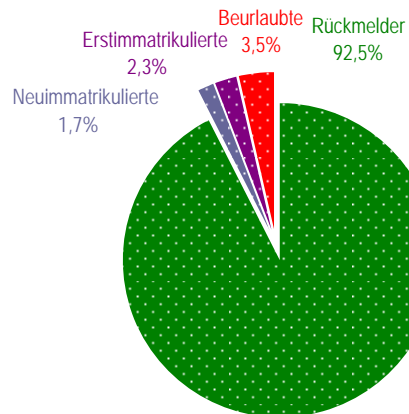
Veränderung gegenüber Vorjahr

	+0,4%
	+1,0%
	+9,1%
	+27,0%
	-1,0%
	+1,5%
	+1,8%
	+1,7%
	-6,1%
	-7,0%
	-5,9%
	-4,0%
	-18,7%
	-5,6%
	+9,0%
	-3,9%
	+45,9%
	+23,6%
	-4,7%

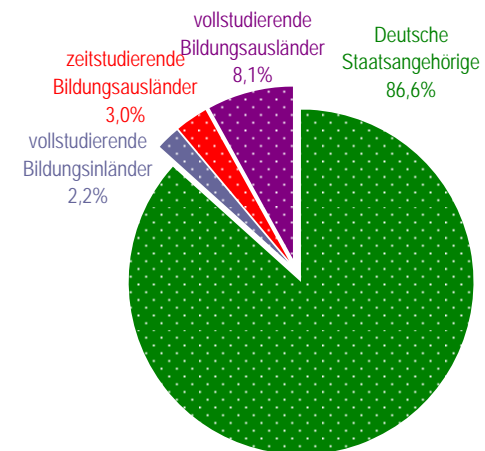
[1] in den Studiengangsbelegungstabellen (Seite 34 ff) enthalten

[2] in grundständigen Studiengängen (Bachelor, Magister, Diplom, Lehramt Gymnasium, Erste jur. Prüfung)

Verteilung
nach Status



Verteilung
nach Herkunft



Entwicklung der Studierendenzahlen (Sommersemester)

(Kopfstatistik)

Studierende, deutsche Studierende, ausländische Studierende



Gesamtzahl der Studierenden nach 1. Studienfach

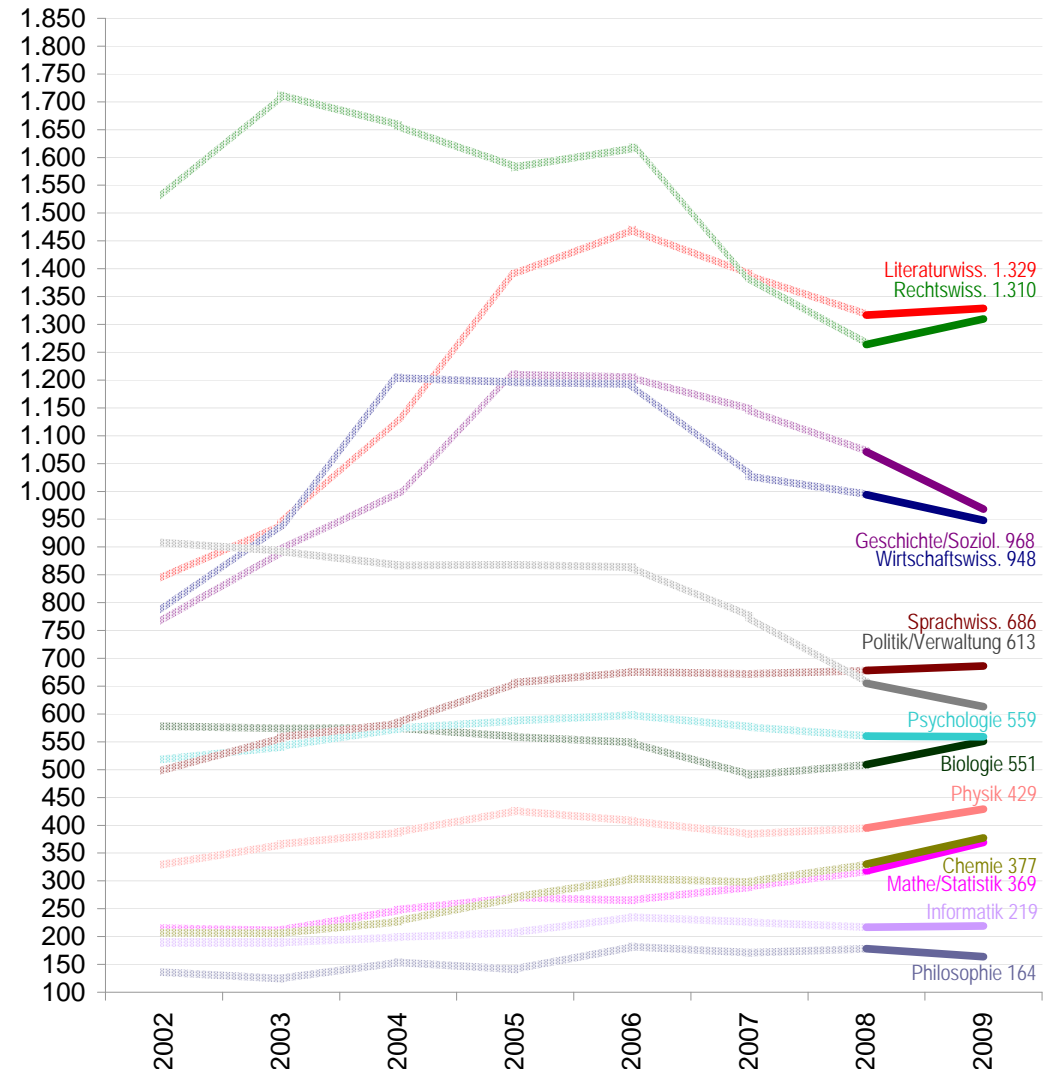
(Kopfstatistik)

Sprachen-Studiengänge (Deutsch, Englisch, Französisch, etc.) werden häufig den Fachbereichen Literatur- und Sprachwissenschaft zugeordnet. Die Studiengänge Mathematische Finanzökonomie und Mathematical Finance werden häufig den Fachbereichen Mathematik und Statistik und Wirtschaftswissenschaften zugeordnet.

Verteilung der Studierenden auf die Sektionen



Verteilung der Studierenden auf die Fachbereiche



Gesamtzahl der Studierenden nach 1. Studienfach und Geschlecht

(Kopfstatistik)

Fachbereich	Deutsche			Ausländer			Gesamtzahlen		
	männl.	weibl.	gesamt	männl.	weibl.	gesamt	männl.	weibl.	gesamt
Mathem./Stat.	202	128	330	19	21	39	221	148	369
Informatik	157	15	172	34	13	47	191	28	219
Physik	334	66	400	19	10	29	353	76	429
Chemie	186	152	338	17	22	39	203	174	377
Biologie	179	324	503	23	25	48	202	349	551
Psychologie	104	390	494	10	55	65	114	445	559
Summe Sektion I	1.162	1.075	2.237	122	146	267	1.284	1.220	2.504
Philosophie	85	52	137	18	9	27	103	61	164
Gesch./Soziol.	433	433	866	41	61	102	474	494	968
Literaturwiss.	255	866	1.121	45	162	208	300	1.029	1.329
Sprachwiss.	144	413	557	31	99	129	175	511	686
Summe Sektion II	917	1.764	2.681	135	331	466	1.052	2.095	3.147
Rechtswiss.	574	606	1.180	52	78	130	626	684	1.310
Wirtschaftswiss.	465	298	763	75	109	185	540	408	948
Pol.-/Verw.wiss.	264	259	523	30	60	90	294	319	613
Summe Sektion III	1.303	1.163	2.466	157	247	405	1.460	1.411	2.871
Gesamt	3.382	4.002	7.384	414	724	1.138	3.796	4.726	8.522

[1] erst- und neuimmatrikulierte Studierende

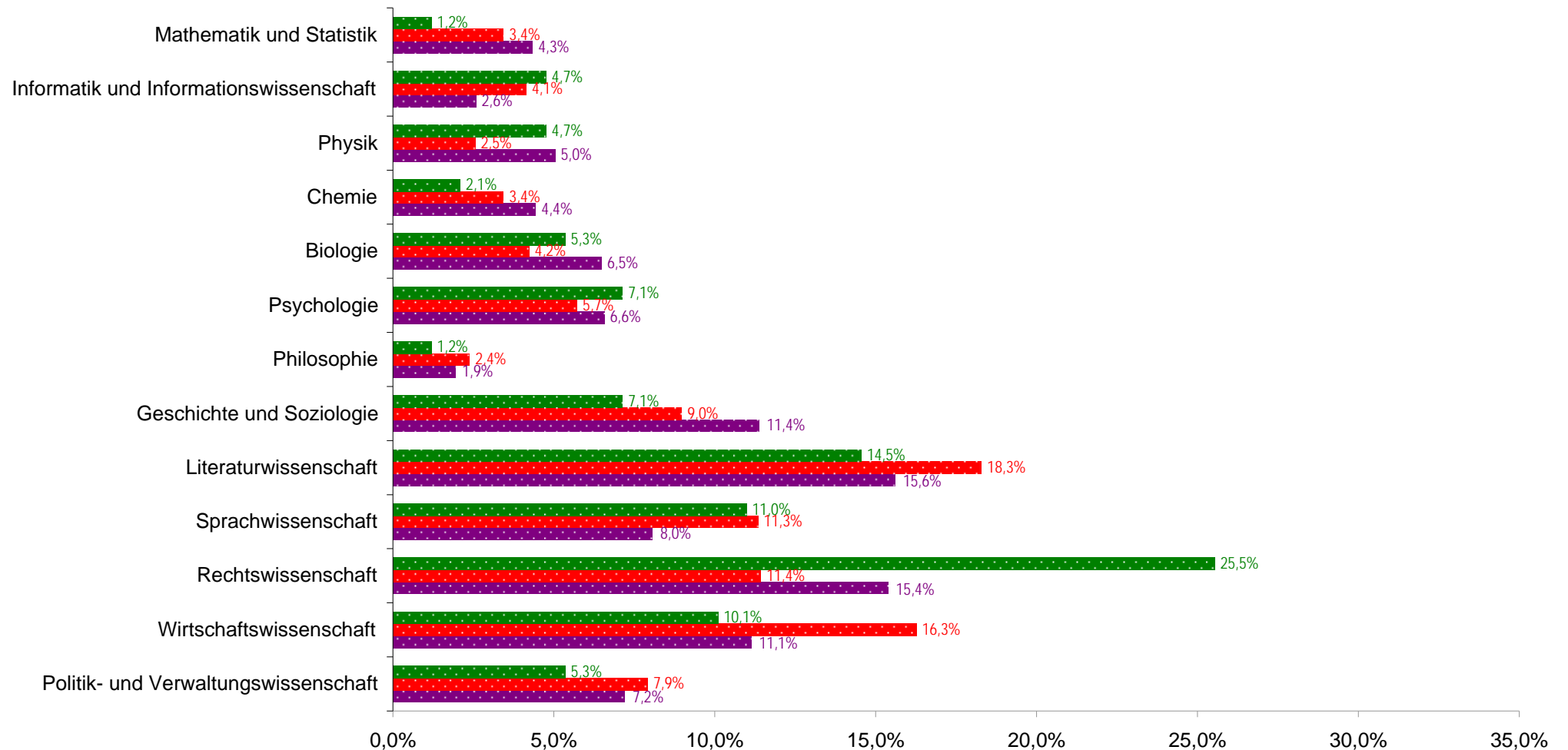
neu an die Univ. Konstanz gekommene Studierende	abs.[1]	in %
		4
	16	7,3%
	16	3,7%
	7	1,9%
	18	3,3%
	24	4,3%
	85	3,4%
	4	2,4%
	24	2,5%
	49	3,7%
	37	5,4%
	114	3,6%
	86	6,6%
	34	3,6%
	18	2,9%
	138	4,8%
	337	4,0%



noch Gesamtzahl der Studierenden nach 1. Studienfach und Geschlecht

(Kopfstatistik)

Anfänger (Anteil an der Gesamtheit der Studienanfänger); **Ausländer** (Anteil an der Gesamtheit der ausländischen Studierenden); **Studierende** (Anteil an der Gesamtheit der Studierenden)

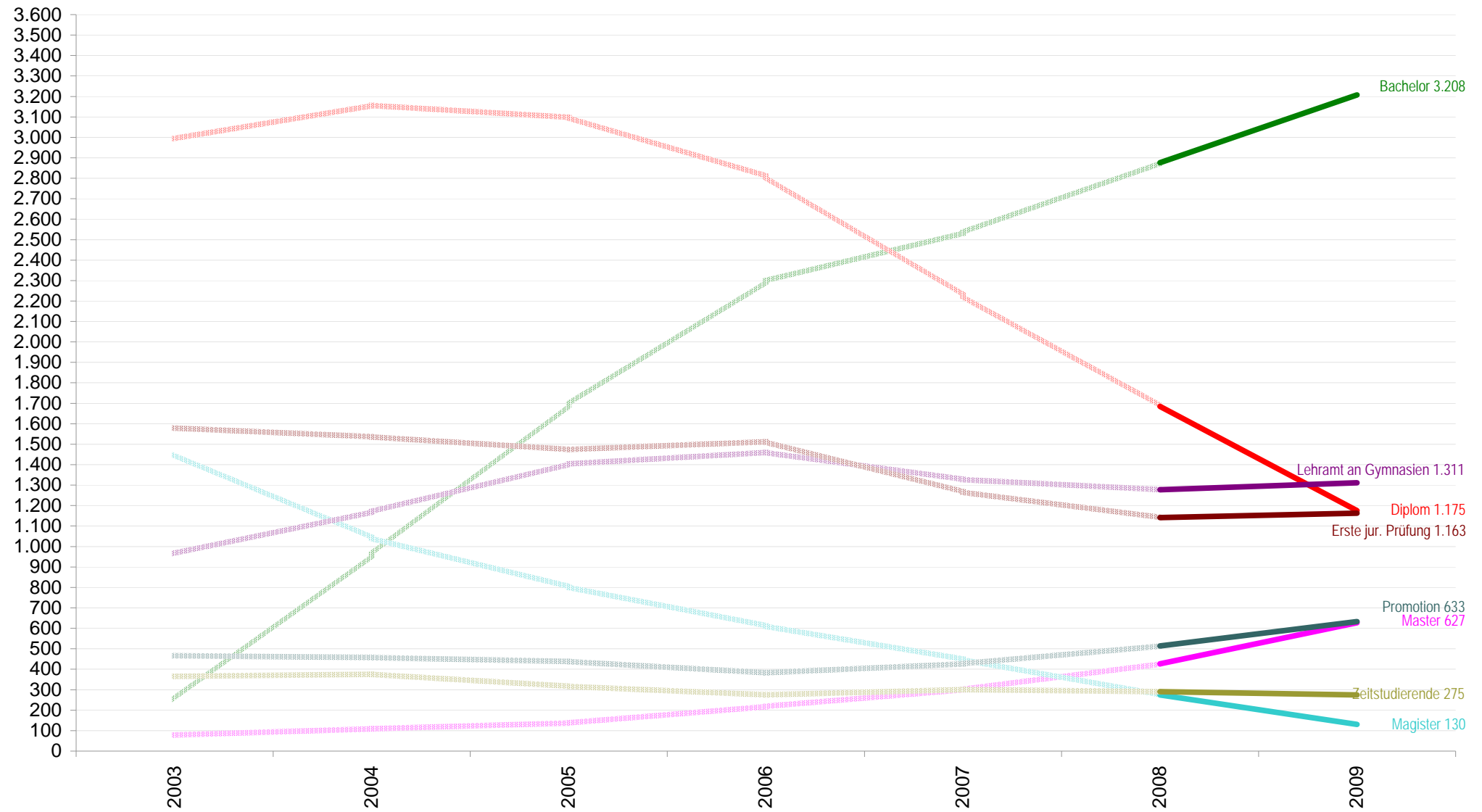


Statistik nach Abschlusszielen im 1. Studienfach

(Kopfstatistik)

Magister einschl. Magister-Aufbau LL.M.; Lehramt an Gymnasien einschl. gymnasialer Lehramtserweiterung und künstlerischem/musischem Lehramt an Gymnasien; Zeitstudierende mit oder ohne Programmbezug (Exchange Students und Free Movers); Promotion einschl. Promotionskolleg und Promotionseignungsfeststellung

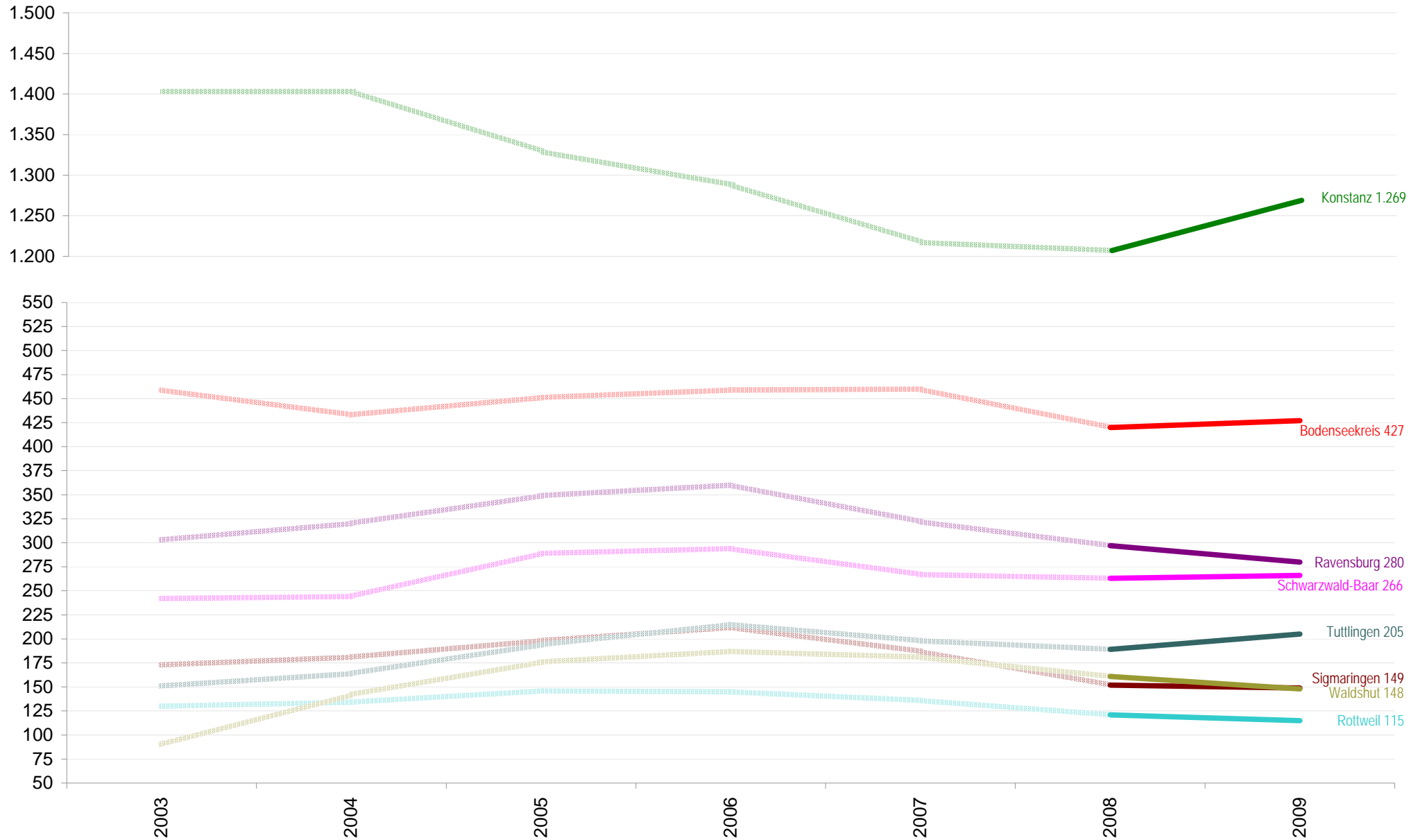
Bachelor; **Diplom**; **Lehramt an Gymnasien**; **Erste jur. Prüfung**; **Promotion**; **Master**; **Magister**; **Zeitstudierende**



Studierende aus der Hochschulregion Konstanz

(Kopfstatistik)

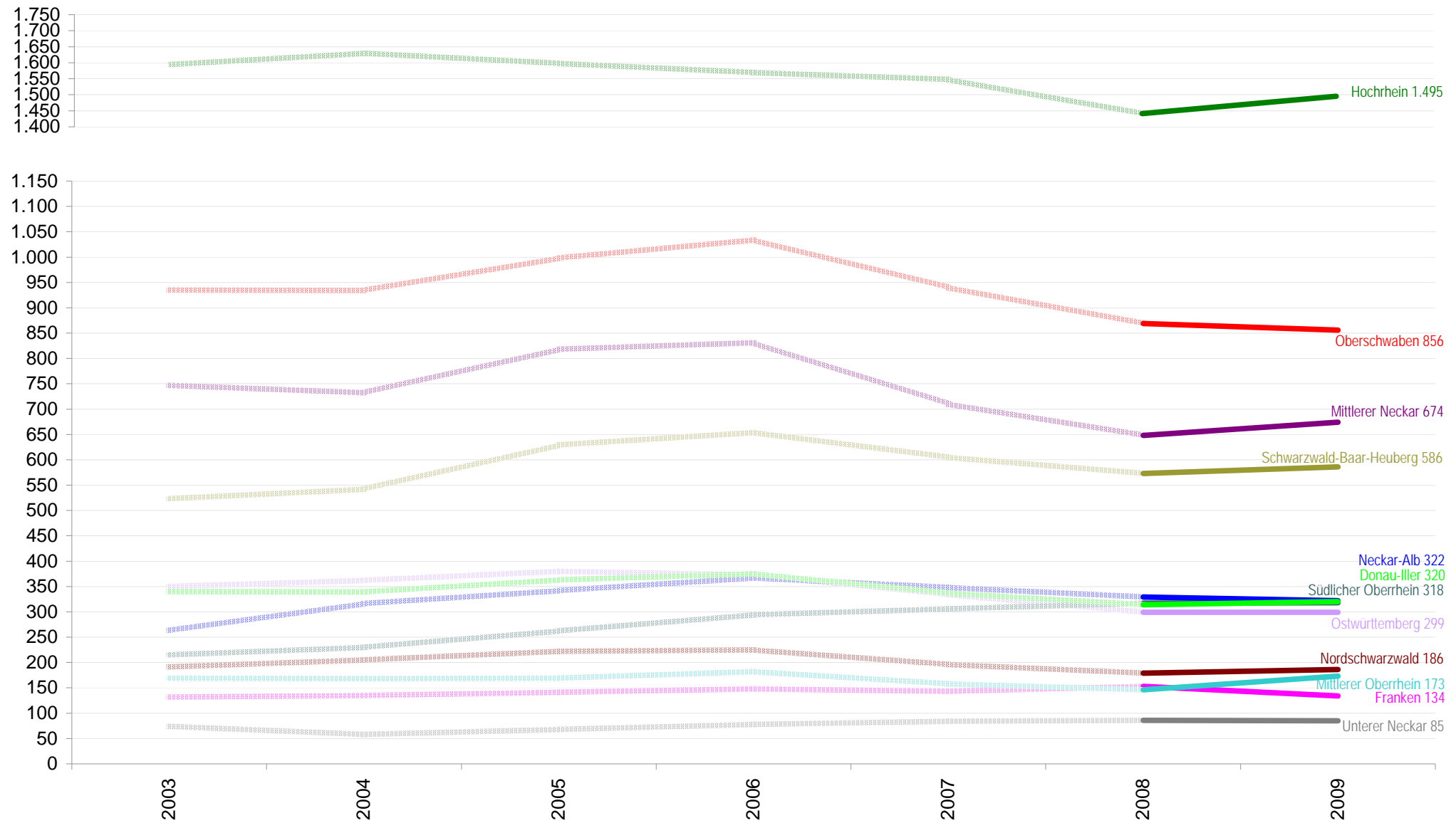
Konstanz; Bodenseekreis; Ravensburg; Schwarzwald-Baar-Kreis; Tuttlingen; Waldshut; Sigmaringen; Rottweil



Studierende aus Baden-Württemberg nach Regionen

(Kopfstatistik)

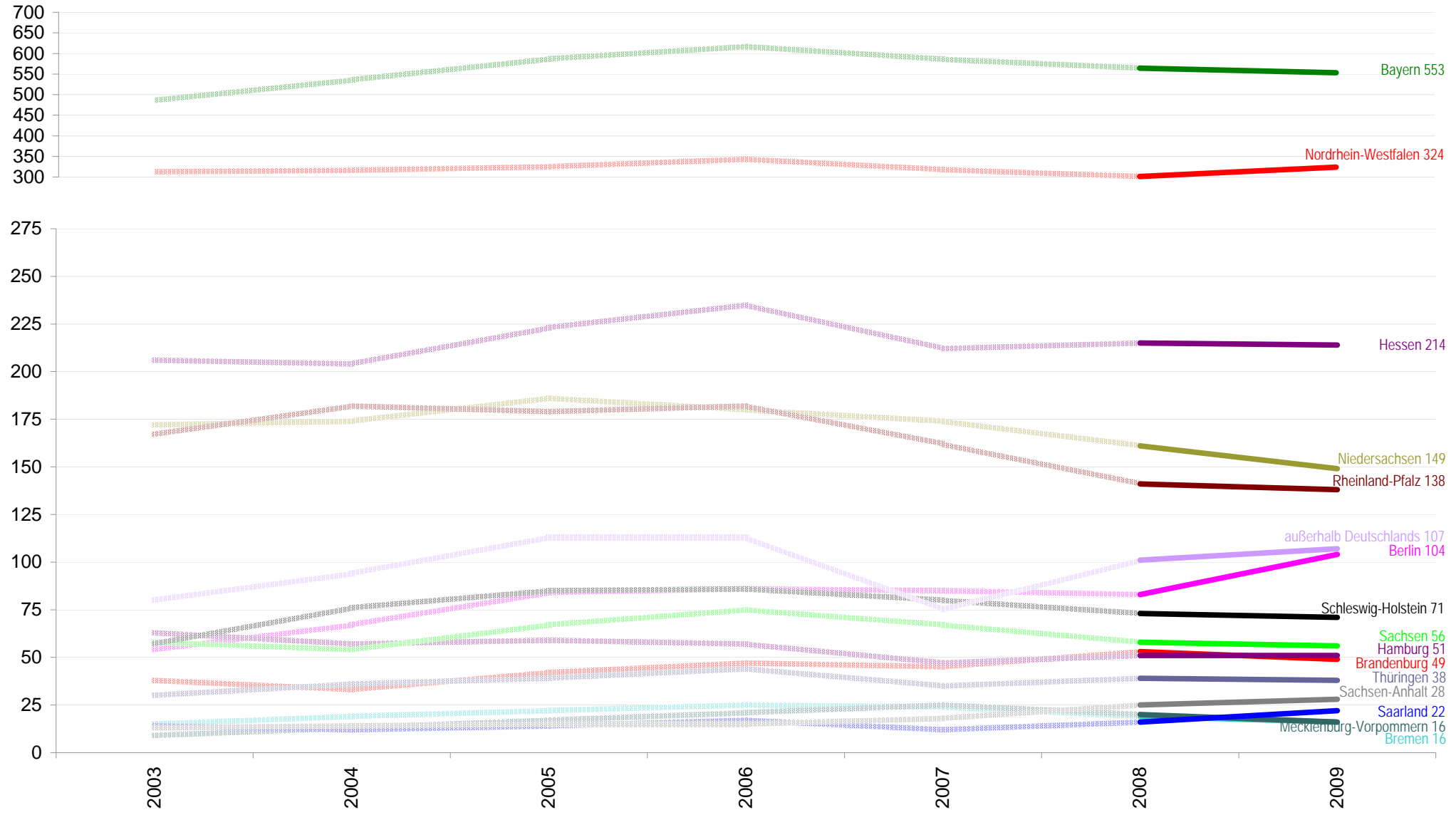
Hochrhein; Oberschwaben; Mittlerer Neckar; Schwarzwald-Baar-Heuberg; Neckar-Alb; Südlicher Oberrhein; Donau-Iller; Ostwürttemberg; Nordschwarzwald; Franken; Mittlerer Oberrhein; Unterer Neckar



Deutsche Studierende nach Herkunft aus Bundesländern

(Kopfstatistik)

Bayern; Nordrhein-Westfalen; Hessen; Niedersachsen; Rheinland-Pfalz; Berlin; außerhalb Deutschlands; Schleswig-Holstein; Sachsen; Brandenburg; Hamburg; Thüringen; Sachsen-Anhalt; Mecklenburg-Vorpommern; Bremen; Saarland

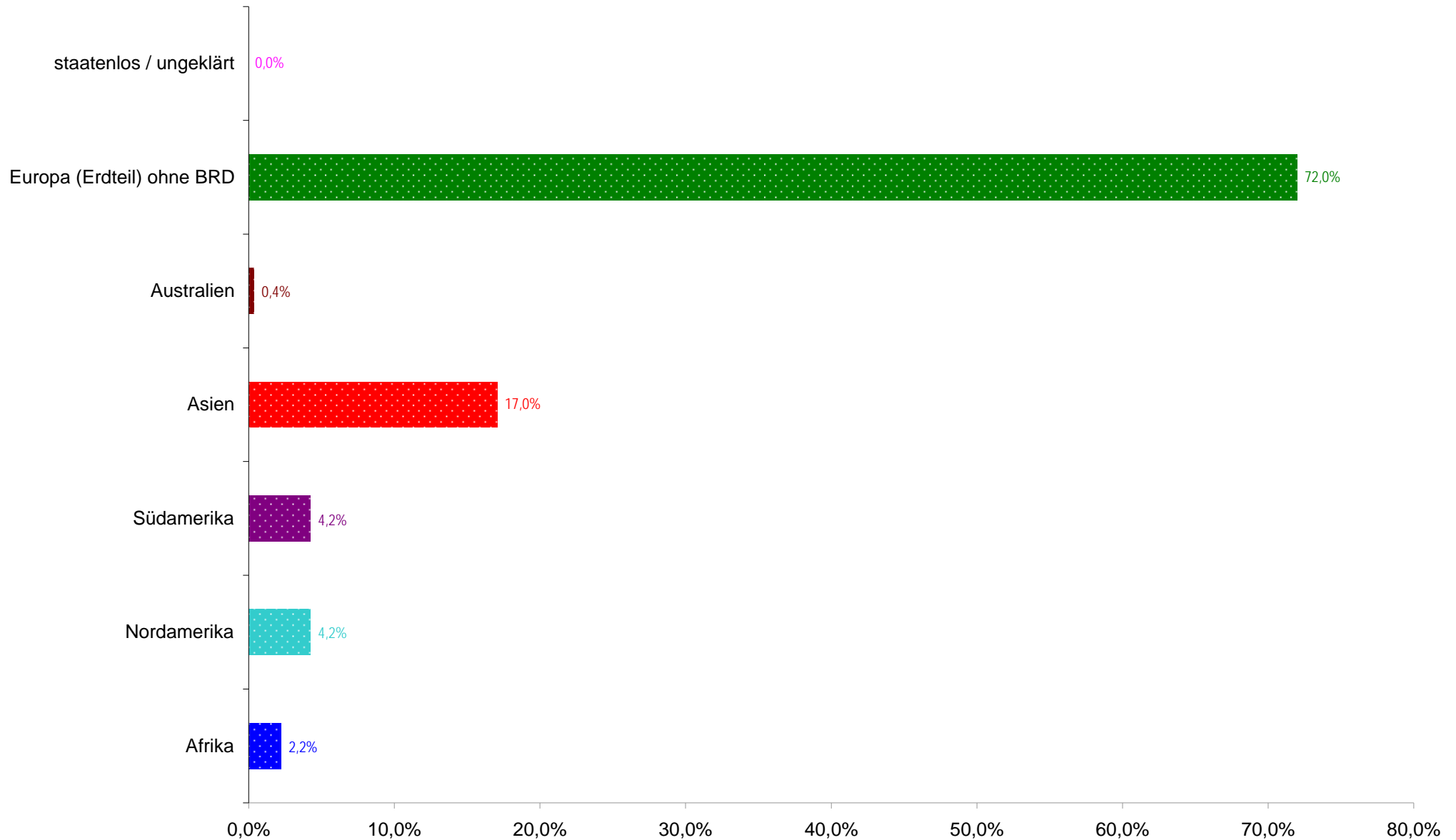


Ausländische Studierende nach Kontinenten (ausgewählte Staatsangehörigkeiten)

(Kopfstatistik)

Kontinent/Land	Gesamt						neu- und erstimmatrikuliert					
	Summe		männlich		weiblich		Summe		männlich		weiblich	
Afrika	25	2,2%	17	68,0%	8	32,0%	2	8,0%	2	100,0%	0	0,0%
Nordamerika	48	4,2%	18	37,5%	30	62,5%	22	45,8%	6	27,3%	16	72,7%
USA	41	3,6%	15	36,6%	26	63,4%	21	51,2%	6	28,6%	15	71,4%
Südamerika	48	4,2%	19	39,6%	29	60,4%	9	18,8%	2	22,2%	7	77,8%
Asien	194	17,0%	72	37,1%	122	62,9%	17	8,8%	4	23,5%	13	76,5%
Volksrepublik China	95	8,3%	38	40,0%	57	60,0%	5	5,3%	0	0,0%	5	100,0%
Korea	14	1,2%	4	28,6%	10	71,4%	4	28,6%	1	25,0%	3	75,0%
Georgien	10	0,9%	2	20,0%	8	80,0%	1	10,0%	0	0,0%	1	100,0%
Indien	9	0,8%	4	44,4%	5	55,6%	1	11,1%	0	0,0%	1	100,0%
Japan	9	0,8%	3	33,3%	6	66,7%	2	22,2%	1	50,0%	1	50,0%
Australien	4	0,4%	0	0,0%	4	100,0%	2	50,0%	0	0,0%	2	100,0%
Europa (Erdeil) ohne BRD	819	72,0%	288	35,2%	531	64,8%	113	13,8%	35	31,0%	78	69,0%
Europa (politisch) ohne BRD	523	46,0%	172	32,9%	351	67,1%	85	16,3%	28	32,9%	57	67,1%
Rumänien	97	8,5%	26	26,8%	71	73,2%	18	18,6%	6	33,3%	12	66,7%
Bulgarien	77	6,8%	23	29,9%	54	70,1%	1	1,3%	1	100,0%	0	0,0%
Schweiz	77	6,8%	38	49,4%	39	50,6%	2	2,6%	1	50,0%	1	50,0%
Russische Föderation	63	5,5%	17	27,0%	46	73,0%	7	11,1%	1	14,3%	6	85,7%
Italien	55	4,8%	24	43,6%	31	56,4%	3	5,5%	1	33,3%	2	66,7%
Türkei	53	4,7%	27	50,9%	26	49,1%	5	9,4%	2	40,0%	3	60,0%
Polen	51	4,5%	16	31,4%	35	68,6%	7	13,7%	1	14,3%	6	85,7%
Ukraine	46	4,0%	13	28,3%	33	71,7%	8	17,4%	2	25,0%	6	75,0%
Frankreich	29	2,5%	9	31,0%	20	69,0%	2	6,9%	1	50,0%	1	50,0%
Großbritannien/Irland	29	2,5%	13	44,8%	16	55,2%	11	37,9%	5	45,5%	6	54,5%
Tschechische Republik	28	2,5%	9	32,1%	19	67,9%	8	28,6%	3	37,5%	5	62,5%
Griechenland	21	1,8%	7	33,3%	14	66,7%	0	0,0%	0	-	0	-
Österreich	21	1,8%	10	47,6%	11	52,4%	0	0,0%	0	-	0	-
Skandinavien	20	1,8%	5	25,0%	15	75,0%	12	60,0%	2	16,7%	10	83,3%
Griechenland	18	1,6%	6	33,3%	12	66,7%	6	33,3%	1	16,7%	5	83,3%
Estland	17	1,5%	5	29,4%	12	70,6%	3	17,6%	0	0,0%	3	100,0%
Benelux	16	1,4%	11	68,8%	5	31,3%	2	12,5%	2	100,0%	0	0,0%
Litauen	15	1,3%	2	13,3%	13	86,7%	4	26,7%	2	50,0%	2	50,0%
Spanien	15	1,3%	4	26,7%	11	73,3%	1	6,7%	1	100,0%	0	0,0%
Kroatien	13	1,1%	4	30,8%	9	69,2%	0	0,0%	0	-	0	-
Ungarn	13	1,1%	2	15,4%	11	84,6%	5	38,5%	1	20,0%	4	80,0%
Weißrussland (Belarus)	13	1,1%	4	30,8%	9	69,2%	1	7,7%	0	0,0%	1	100,0%
Bosnien und Herzegowina	12	1,1%	7	58,3%	5	41,7%	0	0,0%	0	-	0	-
staatenlos / ungeklärt	0	0,0%	0	-	0	-	0	-	0	-	0	-
Summe	1.138	100%	414	36,4%	724	63,6%	165	14,5%	49	29,7%	116	70,3%

noch **Ausländische Studierende nach Kontinenten (ausgewählte Staatsangehörigkeiten)** (Kopfstatistik)



Studiengangswahl nach Staatsangehörigkeit

(Kopfstatistik)

Mathematisch-Naturwissen- schaftliche Sektion	Deutsche Studierende			Studierende mit ausländischer Staatsangehörigkeit								
	Summe	männl.	weibl.	Summe			davon Bildungsausländer			davon Bildungsinländer		
				Summe	männl.	weibl.	Summe	männl.	weibl.	Summe	männl.	weibl.
Mathematik	263	154	109	29	15	14	25	13	12	4	2	2
Informatik	10	8	2	5	5	0	4	4	0	1	1	0
Information Engineering	161	148	13	42	29	13	36	25	11	6	4	2
Informationswissenschaft	1	1	0	0	0	0	0	0	0	0	0	0
Physik	400	334	66	29	19	10	23	13	10	6	6	0
Chemie	221	141	80	36	15	21	29	11	18	7	4	3
Life Science	117	45	72	3	2	1	1	0	1	2	2	0
Biologie	208	68	140	27	14	13	27	14	13	0	0	0
Biological Sciences	295	111	184	21	9	12	16	8	8	5	1	4
Psychologie	494	104	390	65	10	55	58	8	50	7	2	5
Summe Sektion I:	2.170	1.114	1.056	257	118	139	219	96	123	38	22	16



noch Studiengangswahl nach Staatsangehörigkeit

Geisteswissenschaftliche Sektion	Deutsche Studierende			Studierende mit ausländischer Staatsangehörigkeit								
				davon Bildungsausländer			davon Bildungsinländer					
	Summe	männl.	weibl.	Summe	männl.	weibl.	Summe	männl.	weibl.	Summe	männl.	weibl.
Philosophie	100	69	31	27	18	9	26	17	9	1	1	0
Philosophie/Ethik	37	16	21	0	0	0	0	0	0	0	0	0
Geschichte	276	166	110	31	15	16	23	10	13	8	5	3
Soziologie	349	136	213	56	19	37	43	14	29	13	5	8
Sportwissenschaft	236	131	105	14	6	8	11	3	8	3	3	0
International Studies in Sports Sciences	2	0	2	1	1	0	1	1	0	0	0	0
Erziehungswissenschaft	3	0	3	0	0	0	0	0	0	0	0	0
Literaturwissenschaft	3	1	2	0	0	0	0	0	0	0	0	0
Germanistik	3	2	1	0	0	0	0	0	0	0	0	0
Deutsche Literatur	152	38	114	47	11	36	45	11	34	2	0	2
Anglistik	1	0	1	0	0	0	0	0	0	0	0	0
Englische und Amerikanische Literatur	16	6	10	0	0	0	0	0	0	0	0	0
British and American Studies	119	23	96	26	2	24	24	2	22	2	0	2
Französische Studien	44	2	42	3	2	1	1	1	0	2	1	1
Italienische Studien	24	1	23	3	1	2	1	0	1	2	1	1
Spanischsprachige Literatur	1	0	1	1	0	1	0	0	0	1	0	1
Spanische Studien	55	6	49	2	0	2	2	0	2	0	0	0
Romanische Literaturen	6	0	6	2	0	2	2	0	2	0	0	0
Kulturwissenschaft der Antike	18	8	10	4	2	2	2	1	1	2	1	1
Slavistik (Literaturwissenschaft)	29	11	18	23	4	19	18	4	14	5	0	5
Slavistik	1	1	0	2	1	1	2	1	1	0	0	0
Osteuropa-Studien	4	1	3	3	0	3	3	0	3	0	0	0
Kulturelle Grundlagen Europas	12	2	10	7	0	7	5	0	5	2	0	2
Kunst- und Medienwissenschaft	1	1	0	1	0	1	1	0	1	0	0	0
Literatur - Kunst - Medien	249	46	203	21	6	15	18	4	14	3	2	1
Deutsch	283	66	217	88	20	68	83	19	64	5	1	4
Englisch	283	98	185	13	4	9	10	1	9	3	3	0
Französisch	74	9	65	3	1	2	2	0	2	1	1	0
Griechisch	1	1	0	0	0	0	0	0	0	0	0	0
Italienisch	13	2	11	5	3	2	1	1	0	4	2	2
Latein	46	22	24	2	1	1	1	1	0	1	0	1
Russisch	14	8	6	8	1	7	6	0	6	2	1	1
Spanisch	53	6	47	8	4	4	3	1	2	5	3	2



noch Studiengangswahl nach Staatsangehörigkeit

noch: Geisteswissenschaftliche Sektion	Deutsche Studierende			Studierende mit ausländischer Staatsangehörigkeit								
				davon Bildungsausländer			davon Bildungsinländer					
	Summe	männl.	weibl.	Summe	männl.	weibl.	Summe	männl.	weibl.	Summe	männl.	weibl.
Allgemeine Sprachwissenschaft	5	2	3	6	1	5	6	1	5	0	0	0
Sprachwissenschaft	149	31	118	51	12	39	41	10	31	10	2	8
Theoretische Sprachwissenschaft	1	1	0	0	0	0	0	0	0	0	0	0
Germanistische Sprachwissenschaft	2	0	2	1	0	1	1	0	1	0	0	0
Sprachwissenschaft mit germanist. Schwerpunkt	3	2	1	1	0	1	1	0	1	0	0	0
Anglistische Sprachwissenschaft	2	0	2	0	0	0	0	0	0	0	0	0
Sprachwissenschaft mit anglist. Schwerpunkt	1	0	1	0	0	0	0	0	0	0	0	0
Romanistische Sprachwissenschaft	4	0	4	0	0	0	0	0	0	0	0	0
Speech and Language Processing	6	2	4	4	0	4	4	0	4	0	0	0
Summe Sektion II:	2.681	917	1.764	464	135	329	387	103	284	77	32	45

Rechts-, Wirtschafts- und Verwaltungswissenschaftliche Sektion	Deutsche Studierende			Studierende mit ausländischer Staatsangehörigkeit								
				davon Bildungsausländer			davon Bildungsinländer					
	Summe	männl.	weibl.	Summe	männl.	weibl.	Summe	männl.	weibl.	Summe	männl.	weibl.
Rechtswissenschaft	1.180	574	606	131	52	79	102	39	63	29	13	16
Volkswirtschaftslehre (Economics)	355	207	148	84	34	50	62	21	41	22	13	9
Volkswirtschaftslehre	142	106	36	36	17	19	33	15	18	3	2	1
Wirtschaftspädagogik	167	82	85	4	3	1	2	2	0	2	1	1
Mathematische Finanzökonomie	67	51	16	7	2	5	6	2	4	1	0	1
Mathematical Finance	66	45	21	13	5	8	7	3	4	6	2	4
International Economic Relations	10	5	5	40	13	27	40	13	27	0	0	0
Quantitative Economics and Finance	20	16	4	11	5	6	11	5	6	0	0	0
Wirtschaftswissenschaften	3	1	2	0	0	0	0	0	0	0	0	0
Politik- und Verwaltungswissenschaft	481	241	240	88	29	59	80	27	53	8	2	6
Politikwissenschaft	21	12	9	3	1	2	3	1	2	0	0	0
Verwaltungswissenschaft	14	9	5	0	0	0	0	0	0	0	0	0
Public Administration and European Governance	3	0	3	0	0	0	0	0	0	0	0	0
European Master in Government	4	2	2	0	0	0	0	0	0	0	0	0
Summe Sektion III:	2.533	1.351	1.182	417	161	256	346	128	218	71	33	38

Summen Sektionen:	7.384	3.382	4.002	1.138	414	724	952	327	625	186	87	99
--------------------------	--------------	--------------	--------------	--------------	------------	------------	------------	------------	------------	------------	-----------	-----------



Studierende nach Altersgruppen und Studiengang

(Kopfstatistik)

Mathematisch-Naturwissenschaftliche Sektion	Alter												
	<20	20	21	22	23	24	25	26	27	28	29	30	>30
Mathematik	14	35	66	47	33	26	21	18	9	7	8	2	6
Informatik	0	0	0	1	2	1	0	1	0	4	3	1	2
Information Engineering	2	12	18	24	24	23	19	17	22	7	17	5	13
Informationswissenschaft	0	0	0	0	0	0	0	0	0	0	0	0	1
Physik	12	44	67	43	56	55	42	40	25	10	12	8	15
Chemie	3	18	41	29	29	31	25	21	24	13	10	7	6
Life Science	5	23	33	23	14	13	4	1	3	1	0	0	0
Biologie	0	4	11	12	15	38	47	24	28	19	15	8	14
Biological Sciences	12	35	98	62	53	20	8	6	9	4	3	3	3
Psychologie	4	32	51	74	59	79	56	32	33	24	24	12	79
Summe Sektion I:	52	203	385	315	285	286	222	160	153	89	92	46	139
in %	2,1%	8,4%	15,9%	13,0%	11,7%	11,8%	9,1%	6,6%	6,3%	3,7%	3,8%	1,9%	5,7%

Geisteswissenschaftliche Sektion	Alter												
	<20	20	21	22	23	24	25	26	27	28	29	30	>30
Philosophie	3	11	13	12	16	12	9	7	7	4	6	4	23
Philosophie/Ethik	1	3	6	4	4	4	5	3	2	2	1	1	1
Geschichte	2	11	28	41	49	32	41	28	19	17	10	2	27
Soziologie	2	25	48	39	39	41	46	42	35	24	16	12	36
Sportwissenschaft	0	8	35	28	32	43	23	25	11	9	12	6	18
International Studies in Sports Sciences	0	0	0	1	0	1	0	0	0	1	0	0	0
Erziehungswissenschaft	0	0	0	0	0	0	1	0	0	1	0	0	1
Literaturwissenschaft	0	0	0	0	0	0	0	0	0	0	1	0	2
Germanistik	0	0	0	0	0	1	0	1	0	0	0	0	1
Deutsche Literatur	1	13	15	24	24	23	18	16	12	4	11	6	32
Anglistik	0	0	0	0	0	0	0	0	1	0	0	0	0
Englische und Amerikanische Literatur	0	0	0	0	0	0	0	1	2	4	2	4	3
British and American Studies	2	8	29	17	23	20	9	7	13	8	2	3	4
Französische Studien	0	5	5	12	8	9	4	1	0	0	1	1	1
Italienische Studien	1	2	3	3	4	8	2	2	0	0	1	0	1
Spanischsprachige Literatur	0	0	0	0	0	0	0	0	1	0	0	0	1
Spanische Studien	0	8	6	8	11	13	3	3	1	1	1	0	2
Romanische Literaturen	0	0	0	0	0	2	2	1	1	2	0	0	0
Kulturwissenschaft der Antike	0	1	4	4	4	2	1	0	2	1	1	0	2
Slavistik (Literaturwissenschaft)	0	3	3	0	10	5	4	4	4	2	1	2	14
Slavistik	0	0	0	0	0	1	0	0	1	1	0	0	0

noch Studierende nach Altersgruppen und Studiengang

(Kopfstatistik)

Geisteswissenschaftliche Sektion	Alter												
	<20	20	21	22	23	24	25	26	27	28	29	30	>30
Osteuropa-Studien	0	0	0	0	1	0	1	0	2	1	0	0	2
Kulturelle Grundlagen Europas	0	0	0	0	2	3	6	3	2	0	0	0	3
Kunst- und Medienwissenschaft	0	0	0	0	0	0	0	0	0	0	0	0	2
Literatur - Kunst - Medien	4	25	43	65	40	31	23	16	7	1	4	2	9
Deutsch	3	34	63	41	42	51	53	32	13	11	8	3	16
Englisch	8	36	29	22	34	32	43	37	19	14	5	6	11
Französisch	2	5	14	8	15	14	10	1	6	0	0	2	0
Griechisch	0	0	0	0	0	0	0	0	0	0	0	0	1
Italienisch	1	1	5	0	2	2	2	2	0	0	0	1	2
Latein	0	9	10	6	8	6	4	1	0	1	0	0	3
Russisch	0	3	4	2	1	2	2	2	1	2	1	0	2
Spanisch	2	8	6	9	12	5	4	6	2	3	0	0	4
Allgemeine Sprachwissenschaft	0	0	0	0	1	1	4	2	0	0	2	0	1
Sprachwissenschaft	5	15	38	36	26	15	12	11	7	6	3	9	17
Theoretische Sprachwissenschaft	0	0	0	0	0	0	0	0	0	0	1	0	0
Germanistische Sprachwissenschaft	0	0	0	0	0	1	0	1	1	0	0	0	0
Sprachwiss. mit germanist. Schwerpkt.	0	0	0	0	0	0	0	1	0	1	0	1	1
Anglistische Sprachwissenschaft	0	0	0	0	0	0	2	0	0	0	0	0	0
Sprachwiss. mit anglist. Schwerpkt.	0	0	0	0	0	0	0	0	1	0	0	0	0
Italienische Sprachwissenschaft	0	0	0	0	0	0	0	0	0	0	0	1	0
Romanistische Sprachwissenschaft	0	0	0	0	2	1	1	0	0	0	0	0	0
Slavistik (Sprachwissenschaft)	0	0	0	0	0	0	0	0	0	0	0	0	1
Slavistische Sprachwissenschaft	0	0	0	0	0	0	0	0	0	0	0	1	0
Speech and Language Processing	0	0	0	0	0	3	3	0	0	2	1	1	0
Summe Sektion II:	37	254	428	404	433	408	363	282	200	151	120	98	244
in %	1,1%	7,4%	12,5%	11,8%	12,7%	11,9%	10,6%	8,2%	5,8%	4,4%	3,5%	2,9%	7,1%



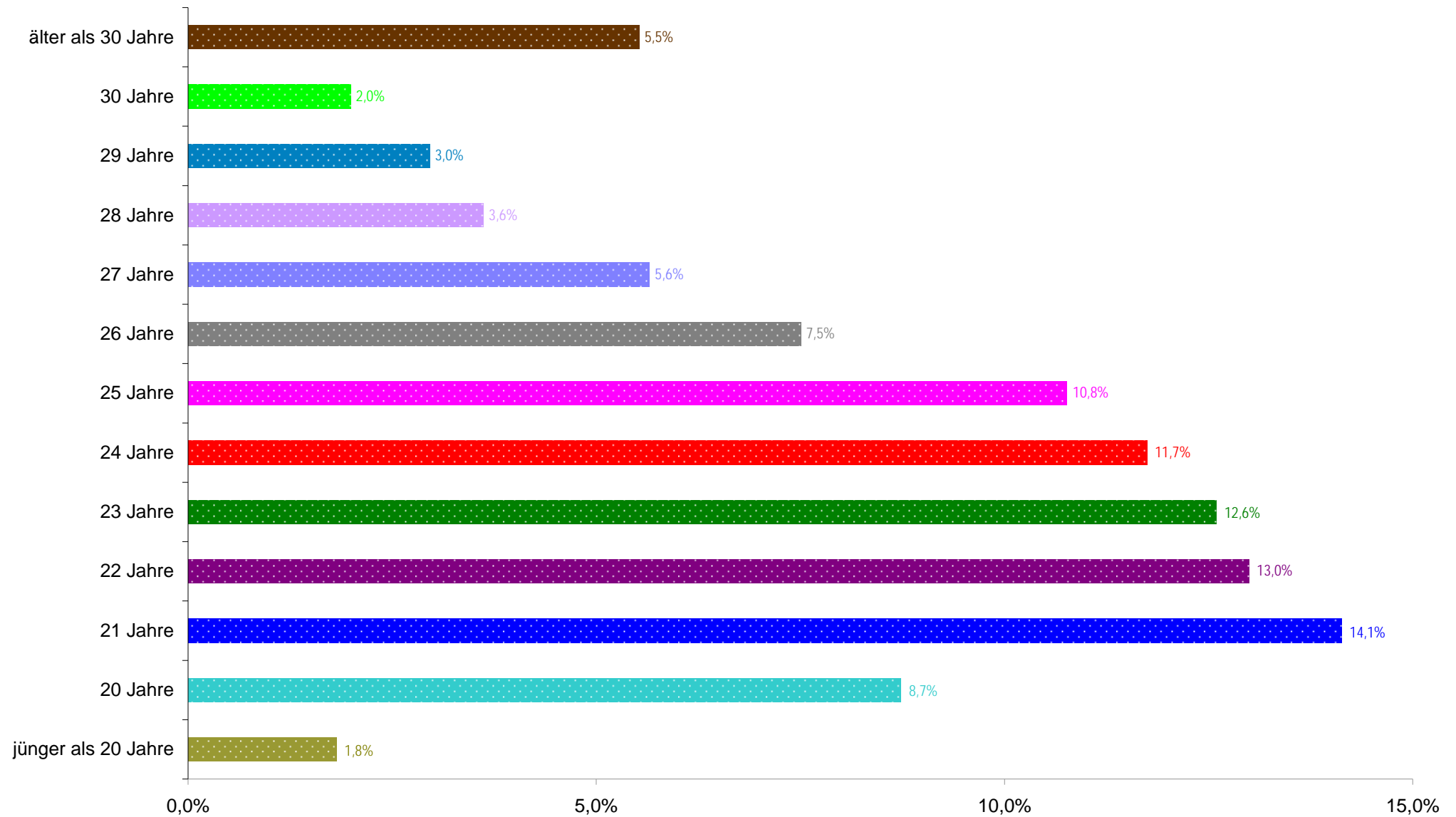
noch Studierende nach Altersgruppen und Studiengang

(Kopfstatistik)

Rechts-, Wirtschafts- und Verwaltungswissensch. Sektion	Alter												
	<20	20	21	22	23	24	25	26	27	28	29	30	>30
Rechtswissenschaft	34	166	189	176	163	142	170	81	55	36	22	14	62
Volkswirtschaftslehre (Economics)	16	72	94	118	63	30	20	7	6	5	1	2	5
Volkswirtschaftslehre	0	0	1	4	20	40	51	24	19	6	4	4	5
Wirtschaftspädagogik	0	0	0	1	19	38	33	38	17	9	7	1	8
Mathematische Finanzökonomie	0	0	1	11	12	15	17	16	1	0	1	0	0
Mathematical Finance	4	18	29	15	7	3	1	0	0	0	1	0	1
International Economic Relations	0	0	1	6	18	10	5	7	2	0	0	0	1
Quantitive Economics and Finance	0	0	0	0	0	1	7	4	11	4	1	2	1
Wirtschaftswissenschaften	0	0	0	0	0	0	0	1	0	1	1	0	0
Politik- und Verwaltungswissenschaft	17	52	114	91	84	56	53	32	25	14	10	7	13
Politikwissenschaft	0	3	1	2	3	3	1	4	3	2	0	0	2
Verwaltungswissenschaft	0	0	0	0	0	0	0	2	5	1	0	1	5
Public Admin. and European Governance	0	0	0	0	1	1	1	0	0	0	0	0	0
European Master in Government	0	0	0	0	0	0	2	2	0	0	0	0	0
Summe Sektion III:	71	311	430	424	390	339	361	218	144	78	48	31	103
in %	2,4%	10,5%	14,6%	14,4%	13,2%	11,5%	12,2%	7,4%	4,9%	2,6%	1,6%	1,1%	3,5%
Summen Sektionen:	160	768	1.243	1.143	1.108	1.033	946	660	497	318	260	175	486
in %	1,8%	8,7%	14,1%	13,0%	12,6%	11,7%	10,8%	7,5%	5,6%	3,6%	3,0%	2,0%	5,5%

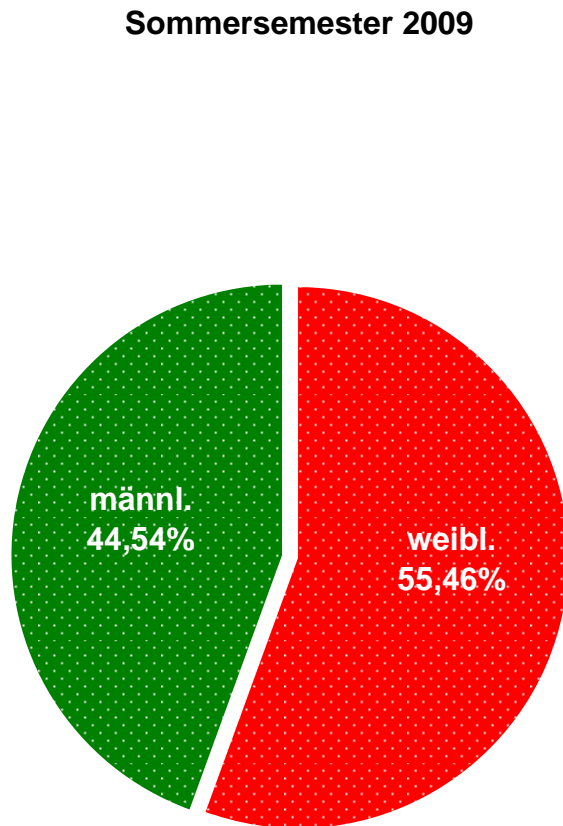


noch Studierende nach Altersgruppen und Studiengang (Kopfstatistik)



Entwicklung der Studierenden nach Geschlecht

(Kopfstatistik)



Entwicklung des Studierendenzahlen nach Geschlecht (in %)



Beurlaubte Studierende nach Grund und Studiengang

(Kopfstatistik)

Mathem.-Naturwiss. Sektion	Summe	Auslandsaufenthalt	Praktikum	Krankheit	Kinderbetreuung					sonstiges	Angehörig.-pflege	Wehr-, Zivil-dienst	Straf-ver-büß-ung
					Mutter-schutz	Nieder-kunft/ Baby	Eltern-zeit/ BEEG	unter 3 Jahren	ab 3 Jahren				
Mathematik	11	8	0	3	0	0	0	0	0	0	0	0	0
Information Engineering	3	0	1	1	0	0	0	0	0	0	1	0	0
Physik	11	6	0	1	0	0	0	1	0	1	1	1	0
Chemie	1	1	0	0	0	0	0	0	0	0	0	0	0
Life Science	2	0	1	0	0	0	0	0	0	0	0	1	0
Biologie	10	6	2	0	0	1	0	0	0	1	0	0	0
Biological Sciences	4	2	0	1	0	1	0	0	0	0	0	0	0
Psychologie	19	4	2	3	0	2	0	6	1	1	0	0	0
Summe Sektion I:	61	27	6	9	0	4	0	7	1	3	2	2	0

Geisteswiss. Sektion	Summe	Auslandsaufenthalt	Praktikum	Krankheit	Kinderbetreuung					sonstiges	Angehörig.-pflege	Wehr-, Zivil-dienst	Straf-ver-büß-ung
					Mutter-schutz	Nieder-kunft/ Baby	Eltern-zeit/ BEEG	unter 3 Jahren	ab 3 Jahren				
Philosophie	4	3	1	0	0	0	0	0	0	0	0	0	0
Philosophie/Ethik	1	0	0	1	0	0	0	0	0	0	0	0	0
Geschichte	14	6	3	1	0	1	1	2	0	0	0	0	0
Soziologie	12	6	2	3	0	1	0	0	0	0	0	0	0
Sportwissenschaft	11	8	2	0	0	0	0	1	0	0	0	0	0
Deutsche Literatur	7	3	0	3	0	0	0	1	0	0	0	0	0
British and American Studies	11	11	0	0	0	0	0	0	0	0	0	0	0
Französische Studien	7	5	1	1	0	0	0	0	0	0	0	0	0
Spanische Studien	8	8	0	0	0	0	0	0	0	0	0	0	0
Kulturwissenschaft der Antike	1	1	0	0	0	0	0	0	0	0	0	0	0
Slavistik (Literaturwissenschaft)	5	2	0	0	1	1	0	0	1	0	0	0	0
Kulturelle Grundlagen Europas	1	0	0	0	0	0	0	0	0	1	0	0	0
Literatur - Kunst - Medien	17	11	5	0	1	0	0	0	0	0	0	0	0



noch Beurlaubte Studierende nach Grund und Studiengang

(Kopfstatistik)

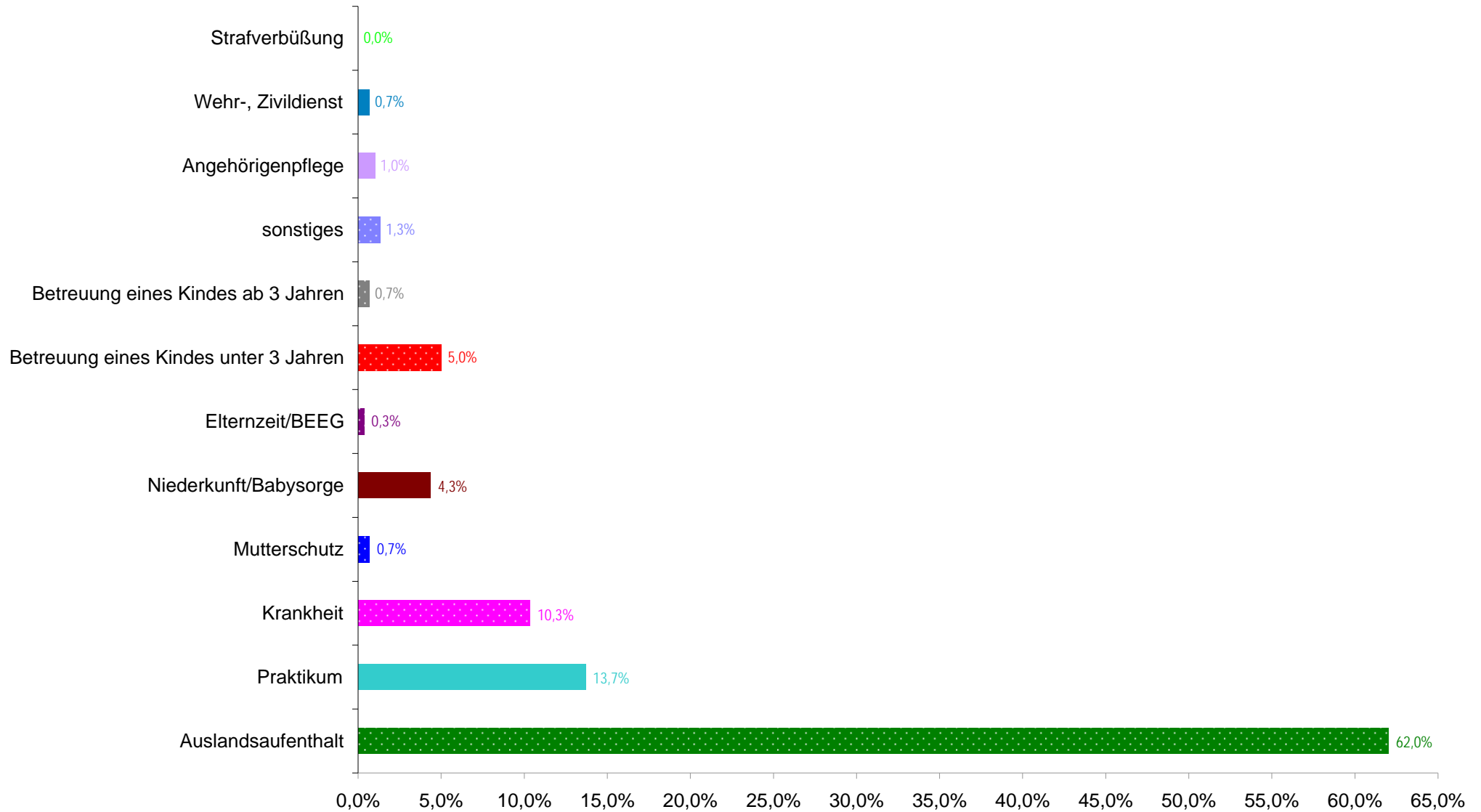
noch Geisteswiss. Sektion	Summe	Auslandsaufenthalt	Praktikum	Krankheit	Kinderbetreuung					sonstiges	Angehörig-pflege	Wehr-, Zivil-dienst	Straf-ver-büß-ung
					Mutter-schutz	Nieder-kunft/ Baby	Eltern-zeit/ BEEG	unter 3 Jahren	ab 3 Jahren				
Deutsch	8	4	2	0	0	1	0	1	0	0	0	0	0
Englisch	1	0	0	0	0	1	0	0	0	0	0	0	0
Französisch	16	12	0	3	0	0	0	1	0	0	0	0	0
Latein	16	15	0	1	0	0	0	0	0	0	0	0	0
Spanisch	8	8	0	0	0	0	0	0	0	0	0	0	0
Sprachwissenschaft	1	0	0	1	0	0	0	0	0	0	0	0	0
Slavistik (Sprachwissenschaft)	4	3	0	0	0	1	0	0	0	0	0	0	0
Summe Sektion II:	153	106	16	14	2	6	1	6	1	1	0	0	0

Rechts-, Wirtschafts-, Verwaltungswiss. Sektion	Summe	Auslandsaufenthalt	Praktikum	Krankheit	Kinderbetreuung					sonstiges	Angehörig-pflege	Wehr-, Zivil-dienst	Straf-ver-büß-ung
					Mutter-schutz	Nieder-kunft/ Baby	Eltern-zeit/ BEEG	unter 3 Jahren	ab 3 Jahren				
Rechtswissenschaft	32	20	0	7	0	2	0	2	0	0	1	0	0
Volkswirtschaftslehre (Economics)	6	4	1	1	0	0	0	0	0	0	0	0	0
Volkswirtschaftslehre	10	4	6	0	0	0	0	0	0	0	0	0	0
Wirtschaftspädagogik	13	2	10	0	0	1	0	0	0	0	0	0	0
Mathematische Finanzökonomie	5	5	0	0	0	0	0	0	0	0	0	0	0
Politik- und Verwaltungswiss.	20	18	2	0	0	0	0	0	0	0	0	0	0
Summe Sektion III:	86	53	19	8	0	3	0	2	0	0	1	0	0

Summe Sektionen:	300	186	41	31	2	13	1	15	2	4	3	2	0
-------------------------	------------	------------	-----------	-----------	----------	-----------	----------	-----------	----------	----------	----------	----------	----------



noch Beurlaubte Studierende nach Grund und Studiengang (Kopfstatistik)



(zum 31.03.2009) exmatrikulierte Studierende nach Grund und Studiengang
(Kopfstatistik)

Mathem.-Naturwiss. Sektion	Ge- sam	Beendigung nach bestand. Prüfung	Aufgabe des Studiums	Wehr-, Zivil- dienst	Hoch- schul- wechs.	Unter- brech- ung	Nicht- rück- meldg.	Ende Zeit- stud.	Zulas- sung LA	endgültiges Nichtbestehen einer Prüfung	sonst- tiges
Mathematik	18	8	3	0	1	0	5	0	0	0	1
Informatik	4	0	0	1	0	0	1	2	0	0	0
Information Engineering	26	12	3	0	3	0	4	2	0	2	0
Physik	45	23	4	0	7	0	9	2	0	0	0
Chemie	33	8	7	0	4	2	4	3	0	3	2
Life Science	12	4	2	0	2	0	3	0	0	0	1
Biologie	45	31	0	0	1	0	8	0	1	1	3
Biological Sciences	24	7	7	0	8	0	1	0	0	1	0
Psychologie	68	35	4	0	9	2	10	6	0	0	2
Summe Sektion I:	275	128	30	1	35	4	45	15	1	7	9

Geisteswiss. Sektion	Ge- sam	Beendigung nach bestand. Prüfung	Aufgabe des Studiums	Wehr-, Zivil- dienst	Hoch- schul- wechs.	Unter- brech- ung	Nicht- rück- meldg.	Ende Zeit- stud.	Zulas- sung LA	endgültiges Nichtbestehen einer Prüfung	sonst- tiges
Philosophie	24	6	5	0	1	0	6	3	0	0	3
Philosophie/Ethik	8	1	1	0	3	0	2	0	0	0	1
Geschichte	46	20	3	0	6	1	8	6	1	0	1
Soziologie	71	48	4	0	9	0	5	2	0	2	1
Sportwissenschaft	48	31	1	0	8	1	3	0	3	0	1
Literaturwissenschaft	1	0	0	0	0	0	0	0	0	0	1
Deutsche Literatur	43	22	0	0	4	0	9	7	0	0	1
Englische und Amerik. Lit.	9	6	0	0	0	1	2	0	0	0	0
British and American Studies	24	15	1	0	1	0	4	3	0	0	0
Französische Studien	11	6	2	0	1	0	0	0	0	0	2
Italienische Studien	6	3	1	0	2	0	0	0	0	0	0
Spanische Studien	5	5	0	0	0	0	0	0	0	0	0
Romanische Literaturen	1	0	0	0	1	0	0	0	0	0	0
Kulturwissenschaft der Antike	3	0	0	0	0	0	3	0	0	0	0
Slavistik (Literaturwissenschaft)	9	1	0	0	1	1	1	3	0	0	2
Osteuropastudien	2	1	0	0	1	0	0	0	0	0	0
Literatur - Kunst - Medien	33	23	3	0	2	0	3	2	0	0	0



noch (zum 31.03.2009) exmatrikulierte Studierende nach Grund und Studiengang

(Kopfstatistik)

noch: Geisteswiss. Sektion	Ge- samt	Beendigung nach bestand. Prüfung	Aufgabe des Studiums	Wehr-, Zivil- dienst	Hoch- schul- wechs.	Unter- brech- ung	Nicht- rück- meldg.	Ende Zeit- stud.	Zulas- sung LA	endgültiges Nichtbestehen einer Prüfung	sons- tiges
Deutsch	79	21	2	0	5	0	3	43	3	0	2
Englisch	37	23	0	0	4	1	4	1	2	0	2
Französisch	4	2	0	0	1	0	0	0	0	0	1
Italienisch	4	1	0	0	1	0	1	0	1	0	0
Latein	8	5	0	0	0	0	2	0	1	0	0
Russisch	2	0	0	0	0	0	1	0	0	1	0
Spanisch	7	4	0	0	1	0	2	0	0	0	0
Allgemeine Sprachwissenschaft	1	1	0	0	0	0	0	0	0	0	0
Sprachwissenschaft	24	10	5	1	2	0	3	3	0	0	0
Theoretische Sprachwissenschaft	3	1	0	0	0	0	2	0	0	0	0
Germanistische Sprachwissensch	7	6	1	0	0	0	0	0	0	0	0
Sprachwiss. mit germ. Schwerp.	1	1	0	0	0	0	0	0	0	0	0
Anglistische Sprachwissenschaft	3	3	0	0	0	0	0	0	0	0	0
Sprachwiss. mit angl. Schwerp.	1	0	1	0	0	0	0	0	0	0	0
Slavistische Sprachwissenschaft	1	0	0	0	0	0	1	0	0	0	0
Slavistik (Sprachwissenschaft)	1	0	1	0	0	0	0	0	0	0	0
Summe Sektion II:	527	266	31	1	54	5	65	73	11	3	18



noch (zum 31.03.2009) exmatrikulierte Studierende nach Grund und Studiengang

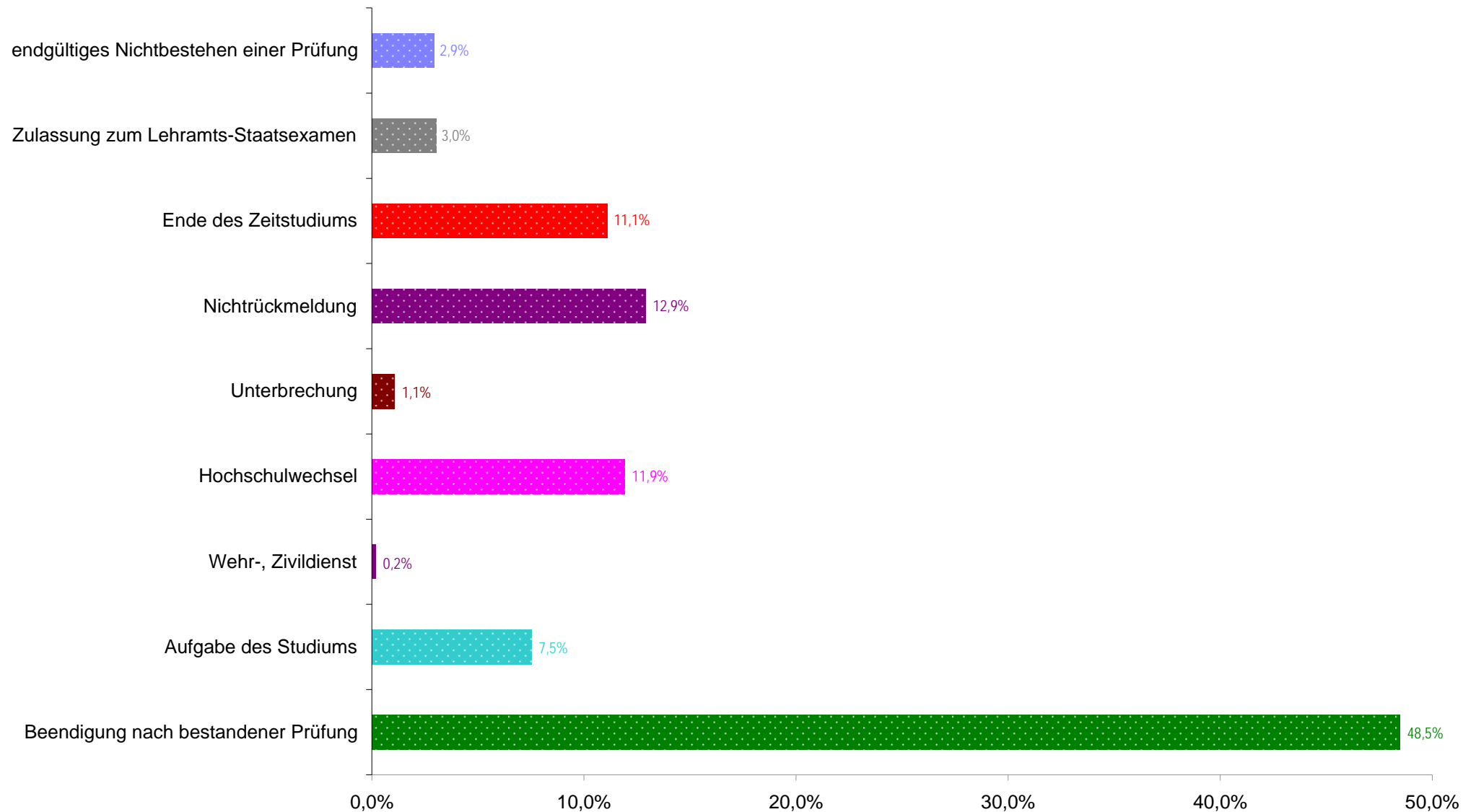
(Kopfstatistik)

Rechts-, Wirtschafts- und Verwaltungswiss. Sektion	Gesamt	Beendigung nach bestand. Prüfung	Aufgabe des Studiums	Wehr-, Zivil-dienst	Hochschul-wechs.	Unterbrechung	Nicht-rück-meldg.	Ende Zeit-stud.	Zulas-sung LA	endgültiges Nichtbestehen einer Prüfung	sonstiges
Rechtswissenschaft	146	68	8	0	34	2	9	10	0	11	4
Volkswirtschaftslehre (Economics)	64	0	13	0	15	2	5	20	0	7	2
Volkswirtschaftslehre	47	30	0	0	1	0	13	0	0	3	0
Wirtschaftspädagogik	41	34	1	0	0	0	6	0	0	0	0
Mathematische Finanzökonomie	9	8	0	0	0	0	1	0	0	0	0
Mathematical Finance	14	0	6	0	1	0	0	0	0	5	2
International Economic Relations	9	5	0	0	0	0	3	0	0	1	0
Quant. Economics and Finance	3	1	0	0	0	0	1	0	0	0	1
Politik- und Verwaltungswiss.	61	30	2	0	5	0	6	18	0	0	0
Politikwissenschaft	4	3	0	0	1	0	0	0	0	0	0
Verwaltungswissenschaft	26	21	1	0	0	0	4	0	0	0	0
Summe Sektion III:	424	200	31	0	57	4	48	48		27	9
Summe Sektionen:	1.226	594	92	2	146	13	158	136	12	37	36



noch (zum 31.03.2009) exmatrikulierte Studierende nach Grund und Studiengang

(Kopfstatistik)



Studienfachbelegung nach Abschlusszielen

(Fallstatistik)

Mathematisch-Naturwissenschaftliche Sektion

Studienfach **Mathematik**

Abschluss	Fachsemester														Summe
	1	2	3	4	5	6	7	8	9	10	11	12	13	14 ff	
Bachelor 1. HF	1	34	2	16		8									61
Bachelor 1. NF				2						1	1				4
Magister 1. NF														1	1
Diplom 1. HF		19	1	22	2	29	4	16	1	14	2	8	1	8	127
Lehramt Gymn. 1. HF		35		20	3	20	3	12	5	5	2	2		2	109
Lehramt Gymn. 2. HF		17		15	1	12		11	1	9	1	5		1	73
Lehramt Gymn. EHF				3		1									4
Lehramt Gymn. EBF		3		3		2		3		1					12
Promotion	2	1	3		1	1	2								10
Exchange Studies 1. HF	1	2													3
Summe 1. HF	4	91	6	58	6	58	9	28	6	19	4	10	1	10	310
Summe 2. HF	0	17	0	15	1	12	0	11	1	9	1	5	0	1	73
Summe HF	4	108	6	73	7	70	9	39	7	28	5	15	1	11	383
Summe NF/BF	0	3	0	8	0	3	0	3	0	2	1	0	0	1	21
Summe gesamt	4	111	6	81	7	73	9	42	7	30	6	15	1	12	404

Magister: mit Übergangsregelung eingestellt zum Wintersemester 2004/2005

Studienfach **Statistik**

Abschluss	Fachsemester														Summe
	1	2	3	4	5	6	7	8	9	10	11	12	13	14 ff	
Bachelor 1. NF	1	1	1	2		2									7
Summe NF/BF	1	1	1	2	0	2	0	0	0	0	0	0	0	0	7
Summe gesamt	1	1	1	2	0	2	0	0	0	0	0	0	0	0	7

Magister: mit Übergangsregelung eingestellt zum Wintersemester 2004/2005



noch Studienfachbelegung nach Abschlusszielen

(Fallstatistik)

Studienfach Information Engineering

Abschluss	Fachsemester														Summe
	1	2	3	4	5	6	7	8	9	10	11	12	13	14 ff	
Bachelor 1. HF		32	2	37		30	1	25	2	9	1	2	1	4	146
Master 1. HF	17	8	4	8	6	9	3			1		1		1	58
Promotion					1										1
Exchange Studies 1. HF	2														2
Exchange Studies 2. HF		1													1
Summe 1. HF	19	40	6	45	7	39	4	25	2	10	1	3	1	5	207
Summe 2. HF	0	1	0	0	0	0	0	0	0	0	0	0	0	0	1
Summe HF	19	41	6	45	7	39	4	25	2	10	1	3	1	5	208
Summe gesamt	19	41	6	45	7	39	4	25	2	10	1	3	1	5	208

Studienfach Informatik

Abschluss	Fachsemester														Summe
	1	2	3	4	5	6	7	8	9	10	11	12	13	14 ff	
Bachelor 1. NF	1	3		5		3		1	2	1					16
Magister 2. NF												2		3	5
Lehramt Gymn. 1. HF		2		1											3
Lehramt Gymn. 2. HF		3		2				1		1		1			8
Lehramt Gymn. EHF		1													1
Lehramt Gymn. EBF		3		1		1				1					6
Lehramt Gymn./EF EBF				1											1
Promotion	2	3	1				2		1	1					10
Eignungsprüf. 1. HF	1														1
Summe 1. HF	3	5	1	1	0	0	2	0	1	1	0	0	0	0	14
Summe 2. HF	0	3	0	2	0	0	0	1	0	1	0	1	0	0	8
Summe HF	3	8	1	3	0	0	2	1	1	2	0	1	0	0	22
Summe NF/BF	1	7	0	7	0	4	0	1	2	2	0	2	0	3	29
Summe gesamt	4	15	1	10	0	4	2	2	3	4	0	3	0	3	51

Magister: mit Übergangsregelung eingestellt zum Wintersemester 2004/2005



noch Studienfachbelegung nach Abschlusszielen

(Fallstatistik)

Studienfach Informationswissenschaft

Abschluss	Fachsemester														Summe
	1	2	3	4	5	6	7	8	9	10	11	12	13	14 ff	
Promotion		1													1
Summe 1. HF	0	1	0	0	0	0	0	0	0	0	0	0	0	0	1
Summe HF	0	1	0	0	0	0	0	0	0	0	0	0	0	0	1
Summe gesamt	0	1	0	0	0	0	0	0	0	0	0	0	0	0	1

Studienfach Physik

Abschluss	Fachsemester														Summe
	1	2	3	4	5	6	7	8	9	10	11	12	13	14 ff	
Bachelor 1. HF	1	88	3	72	1	1									166
Diplom 1. HF					4	55	9	45	18	30	13	16	3	14	207
Lehramt Gymn. 1. HF		1		1	1	2		3	1	1	1	2			13
Lehramt Gymn. 2. HF		11		10		9	1	3	1	2		2			39
Lehramt Gymn. EBF		1		3		1	1								6
Lehramt Gymn./EF EHF		1													1
Promotion	12	5	7	6	4		4	2	2				1		43
Exchange Studies 1. HF	1	2													3
Exchange Studies 2. HF		1													1
Summe 1. HF	14	96	10	79	10	58	13	50	21	31	14	18	4	14	432
Summe 2. HF	0	12	0	10	0	9	1	3	1	2	0	2	0	0	40
Summe HF	14	108	10	89	10	67	14	53	22	33	14	20	4	14	472
Summe NF/BF	0	2	0	3	0	1	1	0	0	0	0	0	0	0	7
Summe gesamt	14	110	10	92	10	68	15	53	22	33	14	20	4	14	479

noch Studienfachbelegung nach Abschlusszielen

(Fallstatistik)

Studienfach Chemie

Abschluss	Fachsemester														Summe
	1	2	3	4	5	6	7	8	9	10	11	12	13	14 ff	
Bachelor 1. HF	1	57		17	1	25		2							103
Master 1. HF	1	25		2											28
Diplom 1. HF								3	2	16		3	1	4	29
Lehramt Gymn. 1. HF		6		7		1	2			6		5		1	28
Lehramt Gymn. 2. HF		19		10		5	1	4		1					40
Lehramt Gymn. EHF		1						1							2
Lehramt Gymn. EBF						2									2
Promotion	6	11	8	11	11	11	4	1	1		1				65
Forschungsaufenthalt		1													1
Exchange Studies 1. HF	2	2													4
Summe 1. HF	10	102	8	37	12	37	6	6	3	22	1	8	1	5	258
Summe 2. HF	0	19	0	10	0	5	1	4	0	1	0	0	0	0	40
Summe HF	10	121	8	47	12	42	7	10	3	23	1	8	1	5	298
Summe NF/BF	0	1	0	0	0	2	0	1	0	0	0	0	0	0	4
Summe gesamt	10	122	8	47	12	44	7	11	3	23	1	8	1	5	302

Diplom: mit Übergangsregelung eingestellt zum Wintersemester 2005/2006

Studienfach Life Science

Abschluss	Fachsemester														Summe
	1	2	3	4	5	6	7	8	9	10	11	12	13	14 ff	
Bachelor 1. HF		40		33	1	16						1			91
Master 1. HF	1	15	2	8	1	1	1								29
Summe 1. HF	1	55	2	41	2	17	1	0	0	0	0	1	0	0	120
Summe HF	1	55	2	41	2	17	1	0	0	0	0	1	0	0	120
Summe gesamt	1	55	2	41	2	17	1	0	0	0	0	1	0	0	120



noch Studienfachbelegung nach Abschlusszielen

(Fallstatistik)

Studienfach **Biologie**

Abschluss	Fachsemester														Summe
	1	2	3	4	5	6	7	8	9	10	11	12	13	14 ff	
Diplom 1. HF						1	1	2	11	42	4	22		5	88
Lehramt Gymn. 1. HF		14		14		9	2	10	2	7		1	1		60
Lehramt Gymn. 2. HF		7		7	1	3		2	2	3				1	26
Lehramt Gymn. EHF		1	1												2
Lehramt Gymn. EBF		13	1	6	1	3	2	2							28
Lehramt Gymn./EF EBF		1													1
Promotion	13	19	12	15	4	10	6	1	1	1		1			83
Eignungsprüf. 1. HF	1														1
Exchange Studies 1. HF	1		1												2
Summe 1. HF	15	33	13	29	4	20	9	13	14	50	4	24	1	5	234
Summe 2. HF	0	7	0	7	1	3	0	2	2	3	0	0	0	1	26
Summe HF	15	40	13	36	5	23	9	15	16	53	4	24	1	6	260
Summe NF/BF	0	15	2	6	1	3	2	2	0	0	0	0	0	0	31
Summe gesamt	15	55	15	42	6	26	11	17	16	53	4	24	1	6	291

Diplom: mit Übergangsregelung eingestellt zum Wintersemester 2005/2006

Studienfach **Biological Sciences**

Abschluss	Fachsemester														Summe
	1	2	3	4	5	6	7	8	9	10	11	12	13	14 ff	
Bachelor 1. HF	1	130		79	1	46		2				1		1	261
Master 1. HF	5	33	2	4		2									46
Promotion			3		1		2								6
Forschungsaufenthalt	1														1
Exchange Studies 1. HF	1	1													2
Summe 1. HF	8	164	5	83	2	48	2	2	0	0	0	1	0	1	316
Summe HF	8	164	5	83	2	48	2	2	0	0	0	1	0	1	316
Summe gesamt	8	164	5	83	2	48	2	2	0	0	0	1	0	1	316



noch Studienfachbelegung nach Abschlusszielen

(Fallstatistik)

Studienfach **Psychologie**

Fachsemester

Abschluss	1	2	3	4	5	6	7	8	9	10	11	12	13	14 ff	Summe
Bachelor 1. HF	1	83		34	1	10		1	2						132
Master 1. HF	9	24	6	16	1	5	2								63
Diplom 1. HF		1	1	37	11	55	15	45	17	54	11	34	3	25	309
Promotion	6	9	2	7	7	2	5	1		1	1		2	1	44
Eignungsprüf. 1. HF	2														2
Exchange Studies 1. HF	7	3													10
Exchange Studies 2. HF	2														2
Summe 1. HF	25	120	9	94	20	72	22	47	19	55	12	34	5	26	560
Summe 2. HF	2	0	0	0	0	0	0	0	0	0	0	0	0	0	2
Summe HF	27	120	9	94	20	72	22	47	19	55	12	34	5	26	562
Summe gesamt	27	120	9	94	20	72	22	47	19	55	12	34	5	26	562

Magister: mit Übergangsregelung eingestellt zum WS 1997/98 (Hauptfach) bzw. WS 2001/02 (Nebenfach)



noch Studienfachbelegung nach Abschlusszielen

(Fallstatistik)

Geisteswissenschaftliche Sektion

Studienfach Philosophie

Abschluss	Fachsemester														Summe
	1	2	3	4	5	6	7	8	9	10	11	12	13	14 ff	
Bachelor 1. HF	1	30		16	3	22	1	7	1	1	1				83
Bachelor 1. NF		19	4	16	3	8		9	1	5					65
Master 1. HF	2	5	1	3		1	1								13
Magister 1. HF												1		9	10
Magister 2. HF														2	2
Magister 1. NF													1	2	3
Magister 2. NF												1	1	2	4
Promotion	3	2		2		1	3		2	2	1			1	17
Forschungsaufenthalt	1														1
Exchange Studies 1. HF		7		1											8
Exchange Studies 2. HF		1													1
Summe 1. HF	7	44	1	22	3	24	5	7	3	3	2	1	0	10	132
Summe 2. HF	0	1	0	0	0	0	0	0	0	0	0	0	0	2	3
Summe HF	7	45	1	22	3	24	5	7	3	3	2	1	0	12	135
Summe NF/BF	0	19	4	16	3	8	0	9	1	5	0	1	2	4	72
Summe gesamt	7	64	5	38	6	32	5	16	4	8	2	2	2	16	207

Magister: mit Übergangsregelung eingestellt zum Wintersemester 2002/2003, Lehramt Gymnasium: für Studienanfänger seit WS 2000/01 nur noch Studienfach Philosophie/Ethik möglich



noch Studienfachbelegung nach Abschlusszielen

(Fallstatistik)

Studienfach **Philosophie/Ethik**

Fachsemester

Abschluss	1	2	3	4	5	6	7	8	9	10	11	12	13	14 ff	Summe
Lehramt Gymn. 1. HF	1	11		7	2	3	2	5	1		1		3	1	37
Lehramt Gymn. 2. HF	1	34	4	25	5	18	5	11	5	9	2	1	1	1	122
Lehramt Gymn. EHF	1	9	1	9	1	1		2	3	1					28
Lehramt Gymn. EBF						1	1								2
Summe 1. HF	1	11	0	7	2	3	2	5	1	0	1	0	3	1	37
Summe 2. HF	1	34	4	25	5	18	5	11	5	9	2	1	1	1	122
Summe HF	2	45	4	32	7	21	7	16	6	9	3	1	4	2	159
Summe NF/BF	1	9	1	9	1	2	1	2	3	1	0	0	0	0	30
Summe gesamt	3	54	5	41	8	23	8	18	9	10	3	1	4	2	189



noch Studienfachbelegung nach Abschlusszielen

(Fallstatistik)

Studienfach **Geschichte**

Abschluss	Fachsemester														Summe
	1	2	3	4	5	6	7	8	9	10	11	12	13	14 ff	
Bachelor 1. HF		30	1	27	7	30	6	7	4	3	1	1			117
Bachelor 1. NF	10	20	7	8	2	17	1	15	2	11	1	2			96
Master 1. HF	4	6	4	8	2	1									25
Magister 1. HF										1			1	7	9
Magister 2. HF										1			1	2	4
Magister 1. NF														3	3
Magister 2. NF											1	2	1	5	9
Lehramt Gymn. 1. HF	1	23		16	1	15	3	17	5	14	9	7	2	3	116
Lehramt Gymn. 2. HF	1	56	1	24	4	17	8	21	15	25	7	10	3	2	194
Lehramt Gymn. EHF		5		6	1	1		2		3					18
Lehramt Gymn. EBF		9		7		5		2	2	4	2	2			33
Promotion	5	3	5	5	4	5		1	2	1		1	1		33
Eignungsprüf. 1. HF	1														1
Forschungsaufenthalt		1													1
Exchange Studies 1. HF	3	5													8
Exchange Studies 2. HF	2	1													3
Summe 1. HF	14	68	10	56	14	51	9	25	11	19	10	9	4	10	310
Summe 2. HF	3	57	1	24	4	17	8	21	15	26	7	10	4	4	201
Summe HF	17	125	11	80	18	68	17	46	26	45	17	19	8	14	511
Summe NF/BF	10	34	7	21	3	23	1	19	4	18	4	6	1	8	159
Summe gesamt	27	159	18	101	21	91	18	65	30	63	21	25	9	22	670

Magister: mit Übergangsregelung eingestellt zum Wintersemester 2003/2004



noch Studienfachbelegung nach Abschlusszielen

(Fallstatistik)

Studienfach **Soziologie**

Abschluss	Fachsemester														Summe
	1	2	3	4	5	6	7	8	9	10	11	12	13	14 ff	
Bachelor 1. HF	1	78	11	54	10	41	8	34	7	45	3	9	1		302
Bachelor 1. NF	10	21	5	22	4	9	6	11	1	6	1	3			99
Master 1. HF	12	13	3	10	2										40
Magister 1. HF											2	7	7	26	42
Magister 1. NF							1				1			1	3
Magister 2. NF										1		2	1	6	10
Promotion	1	6	2	4		1	1	1	1	1	1			1	20
Exchange Studies 1. HF	3	4													7
Summe 1. HF	17	101	16	68	12	42	9	35	8	46	6	16	8	27	411
Summe HF	17	101	16	68	12	42	9	35	8	46	6	16	8	27	411
Summe NF/BF	10	21	5	22	4	9	6	12	1	7	2	5	1	7	112
Summe gesamt	27	122	21	90	16	51	15	47	9	53	8	21	9	34	523

Magister: mit Übergangsregelung eingestellt zum Wintersemester 2004/2005

Studienfach **Erziehungswissenschaft**

Abschluss	Fachsemester														Summe
	1	2	3	4	5	6	7	8	9	10	11	12	13	14 ff	
Promotion	1	1	1												3
Summe 1. HF	1	1	1	0	0	0	0	0	0	0	0	0	0	0	3
Summe HF	1	1	1	0	0	0	0	0	0	0	0	0	0	0	3
Summe gesamt	1	1	1	0	0	0	0	0	0	0	0	0	0	0	3



noch Studienfachbelegung nach Abschlusszielen

(Fallstatistik)

Studienfach Sport / Sportwissenschaft

Abschluss	Fachsemester														Summe
	1	2	3	4	5	6	7	8	9	10	11	12	13	14 ff	
Bachelor 1. HF		16		17	1	18	2	7				1	1	1	64
Master 1. HF	4	8	2	6	2	3	1	1	1						28
Master 1. HF	4														4
Lehramt Gymn. 1. HF		24		28	1	28	3	9	8	16	5	9	2	5	138
Lehramt Gymn. 2. HF		15		10	1	11	3	14	1	8	1	3	2	2	71
Lehramt Gymn. EHF		1		3	1			1				1			7
Lehramt Gymn. EBF		3		1				1		1					6
künstlerisches Lehramt Gymn. EBF*						1									1
Promotion		6	2	5	3	2				1					19
Exchange Studies 1. HF		1													1
Summe 1. HF	8	55	4	56	7	51	6	17	9	17	5	10	3	6	254
Summe 2. HF	0	15	0	10	1	11	3	14	1	8	1	3	2	2	71
Summe HF	8	70	4	66	8	62	9	31	10	25	6	13	5	8	325
Summe NF/BF	0	4	0	4	1	1	0	2	0	1	0	1	0	0	14
Summe gesamt	8	74	4	70	9	63	9	33	10	26	6	14	5	8	339

* Studierende der Staatlichen Akademie der Bildenden Künste Stuttgart

Studienfach International Studies in Sports Sciences

Abschluss	Fachsemester														Summe
	1	2	3	4	5	6	7	8	9	10	11	12	13	14 ff	
Master 1. HF	4 [1]														4
Summe 1. HF	4	0	0	0	0	0	0	0	0	0	0	0	0	0	4
Summe HF	4	0	0	0	0	0	0	0	0	0	0	0	0	0	4
Summe gesamt	4	0	0	0	0	0	0	0	0	0	0	0	0	0	4

[1] 15 weitere Studierende wurden nach Drucklegung dieser Statistik in den Studiengang eingeschrieben.



noch Studienfachbelegung nach Abschlusszielen

(Fallstatistik)

Studienfach Germanistik

Fachsemester

Abschluss	1	2	3	4	5	6	7	8	9	10	11	12	13	14 ff	Summe
Promotion	1	2													3
Summe 1. HF	1	2	0	0	0	0	0	0	0	0	0	0	0	0	3
Summe HF	1	2	0	0	0	0	0	0	0	0	0	0	0	0	3
Summe gesamt	1	2	0	0	0	0	0	0	0	0	0	0	0	0	3

Studienfach Deutsche Literatur

Fachsemester

Abschluss	1	2	3	4	5	6	7	8	9	10	11	12	13	14 ff	Summe
Bachelor 1. HF		18	3	29	8	18	4	12	4	6	1	3			106
Bachelor 1. NF	5	29	9	23	7	13	1	9	3	5		1			105
Master 1. HF	6	6	10	10	5	1									38
Magister 1. HF										1		2	2	16	21
Magister 1. NF												1	1		2
Magister 2. NF													1	5	6
Promotion			4	7	2	3	2	1	2		1		3	1	26
Exchange Studies 1. HF	3	6													9
Exchange Studies 2. HF	1	1													2
Free Movers 1. HF		1													1
Summe 1. HF	9	31	17	46	15	22	6	13	6	7	2	5	5	17	201
Summe 2. HF	1	1	0	0	0	0	0	0	0	0	0	0	0	0	2
Summe HF	10	32	17	46	15	22	6	13	6	7	2	5	5	17	203
Summe NF/BF	5	29	9	23	7	13	1	9	3	5	0	2	2	5	113
Summe gesamt	15	61	26	69	22	35	7	22	9	12	2	7	7	22	316

Magister: mit Übergangsregelung eingestellt zum Wintersemester 2003/2004



noch Studienfachbelegung nach Abschlusszielen

(Fallstatistik)

Studienfach **Literaturwissenschaft**

Fachsemester

Abschluss	1	2	3	4	5	6	7	8	9	10	11	12	13	14 ff	Summe
Promotion	1	2													3
Summe 1. HF	1	2	0	0	0	0	0	0	0	0	0	0	0	0	3
Summe HF	1	2	0	0	0	0	0	0	0	0	0	0	0	0	3
Summe gesamt	1	2	0	0	0	0	0	0	0	0	0	0	0	0	3

Studienfach **Gender Studies**

Fachsemester

Abschluss	1	2	3	4	5	6	7	8	9	10	11	12	13	14 ff	Summe
Bachelor 1. NF	4	32	5	11	8	7	3	11	2	8	1	5	1		98
Summe NF/BF	4	32	5	11	8	7	3	11	2	8	1	5	1	0	98
Summe gesamt	4	32	5	11	8	7	3	11	2	8	1	5	1	0	98



noch Studienfachbelegung nach Abschlusszielen

(Fallstatistik)

Studienfach Anglistik

Abschluss	Fachsemester														Summe
	1	2	3	4	5	6	7	8	9	10	11	12	13	14 ff	
Promotion		1													1
Summe 1. HF	0	1	0	0	0	0	0	0	0	0	0	0	0	0	1
Summe HF	0	1	0	0	0	0	0	0	0	0	0	0	0	0	1
Summe gesamt	0	1	0	0	0	0	0	0	0	0	0	0	0	0	1

Studienfach Englische und Amerikanische Literatur

Abschluss	Fachsemester														Summe
	1	2	3	4	5	6	7	8	9	10	11	12	13	14 ff	
Magister 1. HF												1	2	12	15
Magister 2. HF										1				1	2
Magister 1. NF													1	2	3
Promotion													1		1
Summe 1. HF	0	0	0	0	0	0	0	0	0	0	0	1	3	12	16
Summe 2. HF	0	0	0	0	0	0	0	0	0	1	0	0	0	1	2
Summe HF	0	0	0	0	0	0	0	0	0	1	0	1	3	13	18
Summe NF/BF	0	0	0	0	0	0	0	0	0	0	0	0	1	2	3
Summe gesamt	0	0	0	0	0	0	0	0	0	1	0	1	4	15	21

Studienfach mit Übergangsregelung eingestellt zum Wintersemester 2003/2004

Studienfach British and American Studies

Abschluss	Fachsemester														Summe
	1	2	3	4	5	6	7	8	9	10	11	12	13	14 ff	
Bachelor 1. HF		33	5	33	11	13	5	15	1	8		1			125
Bachelor 1. NF	4	34	4	17	5	14	4	11	1	6	1	2			103
Master 1. HF		6	3	1		1									11
Promotion			2			2	1		1	1					7
Exchange Studies 1. HF	4														4
Summe 1. HF	4	39	10	34	11	16	6	15	2	9	0	1	0	0	147
Summe HF	4	39	10	34	11	16	6	15	2	9	0	1	0	0	147
Summe NF/BF	4	34	4	17	5	14	4	11	1	6	1	2	0	0	103
Summe gesamt	8	73	14	51	16	30	10	26	3	15	1	3	0	0	250



noch Studienfachbelegung nach Abschlusszielen

(Fallstatistik)

Studienfach Französische Literatur

Abschluss	Fachsemester														Summe
	1	2	3	4	5	6	7	8	9	10	11	12	13	14 ff	
Magister 2. HF													1		1
Summe 2. HF	0	0	0	0	0	0	0	0	0	0	0	0	1	0	1
Summe HF	0	0	0	0	0	0	0	0	0	0	0	0	1	0	1
Summe gesamt	0	0	0	0	0	0	0	0	0	0	0	0	1	0	1

Studienfach mit Übergangsregelung eingestellt zum Wintersemester 2003/2004

Studienfach Französische Studien

Abschluss	Fachsemester														Summe
	1	2	3	4	5	6	7	8	9	10	11	12	13	14 ff	
Bachelor 1. HF		9		17	4	3	10	2		2					47
Bachelor 1. NF	4	10	3	5	2	6	2	3							35
Summe 1. HF	0	9	0	17	4	3	10	2	0	2	0	0	0	0	47
Summe HF	0	9	0	17	4	3	10	2	0	2	0	0	0	0	47
Summe NF/BF	4	10	3	5	2	6	2	3	0	0	0	0	0	0	35
Summe gesamt	4	19	3	22	6	9	12	5	0	2	0	0	0	0	82



noch Studienfachbelegung nach Abschlusszielen

(Fallstatistik)

Studienfach Italienische Literatur

Abschluss	Fachsemester														Summe
	1	2	3	4	5	6	7	8	9	10	11	12	13	14 ff	
Magister 2. HF														1	1
Magister 1. NF														2	2
Summe 2. HF	0	0	0	0	0	0	0	0	0	0	0	0	0	1	1
Summe HF	0	0	0	0	0	0	0	0	0	0	0	0	0	1	1
Summe NF/BF	0	0	0	0	0	0	0	0	0	0	0	0	0	2	2
Summe gesamt	0	0	0	0	0	0	0	0	0	0	0	0	0	3	3

Studienfach mit Übergangsregelung eingestellt zum Wintersemester 2003/2004

Studienfach Italienische Studien

Abschluss	Fachsemester														Summe
	1	2	3	4	5	6	7	8	9	10	11	12	13	14 ff	
Bachelor 1. HF		3		7	4	4	2	5	1	1					27
Bachelor 1. NF	2	1		3	2	1	1	1							11
Exchange Studies 2. HF	3														3
Summe 1. HF	0	3	0	7	4	4	2	5	1	1	0	0	0	0	27
Summe 2. HF	3	0	0	0	0	0	0	0	0	0	0	0	0	0	3
Summe HF	3	3	0	7	4	4	2	5	1	1	0	0	0	0	30
Summe NF/BF	2	1	0	3	2	1	1	1	0	0	0	0	0	0	11
Summe gesamt	5	4	0	10	6	5	3	6	1	1	0	0	0	0	41



noch Studienfachbelegung nach Abschlusszielen

(Fallstatistik)

Studienfach **Spanischsprachige Literatur**

Abschluss	Fachsemester														Summe
	1	2	3	4	5	6	7	8	9	10	11	12	13	14 ff	
Magister 1. HF		1												1	2
Magister 2. HF													1	1	2
Magister 1. NF														3	3
Summe 1. HF	0	1	0	0	0	0	0	0	0	0	0	0	0	1	2
Summe 2. HF	0	0	0	0	0	0	0	0	0	0	0	0	1	1	2
Summe HF	0	1	0	0	0	0	0	0	0	0	0	0	1	2	4
Summe NF/BF	0	0	0	0	0	0	0	0	0	0	0	0	0	3	3
Summe gesamt	0	1	0	0	0	0	0	0	0	0	0	0	1	5	7

Studienfach mit Übergangsregelung eingestellt zum Wintersemester 2003/2004

Studienfach **Spanische Studien**

Abschluss	Fachsemester														Summe
	1	2	3	4	5	6	7	8	9	10	11	12	13	14 ff	
Bachelor 1. HF		15	2	12	3	5	10	6	1	2		1			57
Bachelor 1. NF		7	4	6	4	5	2	3		1					32
Exchange Studies 2. HF	1														1
Summe 1. HF	0	15	2	12	3	5	10	6	1	2	0	1	0	0	57
Summe 2. HF	1	0	0	0	0	0	0	0	0	0	0	0	0	0	1
Summe HF	1	15	2	12	3	5	10	6	1	2	0	1	0	0	58
Summe NF/BF	0	7	4	6	4	5	2	3	0	1	0	0	0	0	32
Summe gesamt	1	22	6	18	7	10	12	9	1	3	0	1	0	0	90

Studienfach **Romanische Literaturen**

Abschluss	Fachsemester														Summe
	1	2	3	4	5	6	7	8	9	10	11	12	13	14 ff	
Master 1. HF	2	3	2	1	1										9
Summe 1. HF	2	3	2	1	1	0	0	0	0	0	0	0	0	0	9
Summe HF	2	3	2	1	1	0	0	0	0	0	0	0	0	0	9
Summe gesamt	2	3	2	1	1	0	0	0	0	0	0	0	0	0	9



noch Studienfachbelegung nach Abschlusszielen

(Fallstatistik)

Studienfach Slavistik

Abschluss	Fachsemester														Summe
	1	2	3	4	5	6	7	8	9	10	11	12	13	14 ff	
Promotion	1	1													2
Eignungsprüf. 1. HF	1														1
Summe 1. HF	2	1	0	0	0	0	0	0	0	0	0	0	0	0	3
Summe HF	2	1	0	0	0	0	0	0	0	0	0	0	0	0	3
Summe gesamt	2	1	0	0	0	0	0	0	0	0	0	0	0	0	3

Studienfach Slavistik (Literaturwissenschaft)

Abschluss	Fachsemester														Summe
	1	2	3	4	5	6	7	8	9	10	11	12	13	14 ff	
Bachelor 1. HF		8	1	7	5	4	2		5	1					33
Bachelor 1. NF	1	2		3	1			2							9
Master 1. HF	1	1		2											4
Magister 1. HF													2	1	3
Magister 2. HF														1	1
Promotion			1	1	2	1	3				1			2	11
Exchange Studies 1. HF		2													2
Summe 1. HF	1	11	2	10	7	5	5	0	5	1	1	0	2	3	53
Summe 2. HF	0	0	0	0	0	0	0	0	0	0	0	0	0	1	1
Summe HF	1	11	2	10	7	5	5	0	5	1	1	0	2	4	54
Summe NF/BF	1	2	0	3	1	0	0	2	0	0	0	0	0	0	9
Summe gesamt	2	13	2	13	8	5	5	2	5	1	1	0	2	4	63

Magister: mit Übergangsregelung eingestellt zum Wintersemester 2003/2004



noch Studienfachbelegung nach Abschlusszielen

(Fallstatistik)

Studienfach Slavistik mit ostslavischem Schwerpunkt

Fachsemester

Abschluss	1	2	3	4	5	6	7	8	9	10	11	12	13	14 ff	Summe
Magister 2. NF													1		1
Summe NF/BF	0	0	0	0	0	0	0	0	0	0	0	0	1	0	1
Summe gesamt	0	0	0	0	0	0	0	0	0	0	0	0	1	0	1

Studienfach mit Übergangsregelung eingestellt zum Wintersemester 2003/2004

Studienfach Slavistik mit westslavischem Schwerpunkt

Fachsemester

Abschluss	1	2	3	4	5	6	7	8	9	10	11	12	13	14 ff	Summe
Magister 1. NF													1	1	2
Summe NF/BF	0	0	0	0	0	0	0	0	0	0	0	0	1	1	2
Summe gesamt	0	0	0	0	0	0	0	0	0	0	0	0	1	1	2

Studienfach mit Übergangsregelung eingestellt zum Wintersemester 2003/2004

Studienfach Osteuropa-Studien

Fachsemester

Abschluss	1	2	3	4	5	6	7	8	9	10	11	12	13	14 ff	Summe
Master 1. HF		5	3	1											9
Summe 1. HF	0	5	3	1	0	0	0	0	0	0	0	0	0	0	9
Summe HF	0	5	3	1	0	0	0	0	0	0	0	0	0	0	9
Summe gesamt	0	5	3	1	0	0	0	0	0	0	0	0	0	0	9

noch Studienfachbelegung nach Abschlusszielen

(Fallstatistik)

Studienfach Kulturwissenschaft der Antike

Abschluss	Fachsemester														Summe
	1	2	3	4	5	6	7	8	9	10	11	12	13	14 ff	
Bachelor 1. HF		6	2	4	2	3		4				1			22
Bachelor 1. NF	1	4	1	3					1						10
Summe 1. HF	0	6	2	4	2	3	0	4	0	0	0	1	0	0	22
Summe HF	0	6	2	4	2	3	0	4	0	0	0	1	0	0	22
Summe NF/BF	1	4	1	3	0	0	0	0	1	0	0	0	0	0	10
Summe gesamt	1	10	3	7	2	3	0	4	1	0	0	1	0	0	32

Studienfach Kulturelle Grundlagen Europas

Abschluss	Fachsemester														Summe
	1	2	3	4	5	6	7	8	9	10	11	12	13	14 ff	
Master 1. HF	1	18													19
Summe 1. HF	1	18	0	0	0	0	0	0	0	0	0	0	0	0	19
Summe HF	1	18	0	0	0	0	0	0	0	0	0	0	0	0	19
Summe gesamt	1	18	0	0	0	0	0	0	0	0	0	0	0	0	19



noch Studienfachbelegung nach Abschlusszielen

(Fallstatistik)

Studienfach Literatur - Kunst - Medien

Abschluss	Fachsemester														Summe
	1	2	3	4	5	6	7	8	9	10	11	12	13	14 ff	
Bachelor 1. HF		73	1	75	13	43	2	18	2	2		3			232
Master 1. HF	8	8	3	6	7	2									34
Promotion			2		1	1		1		1					6
Exchange Studies 1. HF		1													1
Summe 1. HF	8	82	6	81	21	46	2	19	2	3	0	3	0	0	273
Summe HF	8	82	6	81	21	46	2	19	2	3	0	3	0	0	273
Summe gesamt	8	82	6	81	21	46	2	19	2	3	0	3	0	0	273

Studienfach Kunst- und Medienwissenschaft

Abschluss	Fachsemester														Summe
	1	2	3	4	5	6	7	8	9	10	11	12	13	14 ff	
Magister 1. NF												7	4	33	44
Magister 2. NF										2		4	3	14	23
Promotion														2	2
Summe 1. HF	0	0	0	0	0	0	0	0	0	0	0	0	0	2	2
Summe HF	0	0	0	0	0	0	0	0	0	0	0	0	0	2	2
Summe NF/BF	0	0	0	0	0	0	0	0	0	2	0	11	7	47	67
Summe gesamt	0	0	0	0	0	0	0	0	0	2	0	11	7	49	69

Studienfach mit Übergangsregelung eingestellt zum Wintersemester 2003/2004



noch Studienfachbelegung nach Abschlusszielen

(Fallstatistik)

Studienfach **Deutsch**

Abschluss	Fachsemester														Summe
	1	2	3	4	5	6	7	8	9	10	11	12	13	14 ff	
Lehramt Gymn. 1. HF	1	52	1	37	5	34	9	37	24	49	15	15	3	6	288
Lehramt Gymn. 2. HF		23	5	32	6	17	5	20	19	23	4	5	2	5	166
Lehramt Gymn. EHF		6	1	4	1	1		1		1					15
Lehramt Gymn. EBF	1	15	3	11	4	9	3		1			1			48
künstlerisches Lehramt Gymn. EBF*				1			1								2
musisches Lehramt Gymn. EBF*						2									2
Promotion			1	1		1									3
Exchange Studies 1. HF	47	28	2	1											78
Exchange Studies 2. HF	1	3													4
Summe 1. HF	48	80	4	39	5	35	9	37	24	49	15	15	3	6	369
Summe 2. HF	1	26	5	32	6	17	5	20	19	23	4	5	2	5	170
Summe HF	49	106	9	71	11	52	14	57	43	72	19	20	5	11	539
Summe NF/BF	1	21	4	16	5	12	4	1	1	1	0	1	0	0	67
Summe gesamt	50	127	13	87	16	64	18	58	44	73	19	21	5	11	606

* Studierende der Staatlichen Hochschule für Musik Trossingen bzw. der Staatlichen Akademie der Bildenden Künste Stuttgart



noch Studienfachbelegung nach Abschlusszielen

(Fallstatistik)

Studienfach Englisch

Abschluss	Fachsemester														Summe
	1	2	3	4	5	6	7	8	9	10	11	12	13	14 ff	
Lehramt Gymn. 1. HF		65	4	30	4	30	16	32	33	29	12	12	2	10	279
Lehramt Gymn. 2. HF	1	28	7	37	8	26	11	37	25	32	11	12	2	4	241
Lehramt Gymn. EHF		2	1	3		1	1								8
Lehramt Gymn. EBF		15		7	2	5		2	2	1	1	1			36
Lehramt Gymn./EF EHF				1											1
musisches Lehramt Gymn. EBF*				1	1										2
künstlerisches Lehramt Gymn. EBF*					1										1
Promotion		2	2		3	4	1	1							13
Exchange Studies 1. HF	1	2													3
Exchange Studies 2. HF	1	2													3
Exchange Studies 1. NF	1														1
Summe 1. HF	1	69	6	30	7	34	17	33	33	29	12	12	2	10	295
Summe 2. HF	2	30	7	37	8	26	11	37	25	32	11	12	2	4	244
Summe HF	3	99	13	67	15	60	28	70	58	61	23	24	4	14	539
Summe NF/BF	1	17	1	12	4	6	1	2	2	1	1	1	0	0	49
Summe gesamt	4	116	14	79	19	66	29	72	60	62	24	25	4	14	588

* Studierende der Staatlichen Hochschule für Musik Trossingen und der Staatlichen Akademie der Bildenden Künste Stuttgart



noch Studienfachbelegung nach Abschlusszielen

(Fallstatistik)

Studienfach **Französisch**

Abschluss	Fachsemester														Summe
	1	2	3	4	5	6	7	8	9	10	11	12	13	14 ff	
Lehramt Gymn. 1. HF		7	2	16	3	9	11	5	7	8	3	3			74
Lehramt Gymn. 2. HF		25	3	5	1	14	5	8	10	5	1	3			80
Lehramt Gymn. EHF				3				1		1					5
Lehramt Gymn. EBF		7		3	1			5	3	2	1			2	24
künstlerisches Lehramt Gymn. EBF*				1											1
Promotion			1												1
Exchange Studies 1. HF			1												1
Exchange Studies 2. HF	3	1		1											5
Summe 1. HF	0	7	4	16	3	9	11	5	7	8	3	3	0	0	76
Summe 2. HF	3	26	3	6	1	14	5	8	10	5	1	3	0	0	85
Summe HF	3	33	7	22	4	23	16	13	17	13	4	6	0	0	161
Summe NF/BF	0	7	0	7	1	0	0	6	3	3	1	0	0	2	30
Summe gesamt	3	40	7	29	5	23	16	19	20	16	5	6	0	2	191

* Studierende der Staatlichen Akademie der Bildenden Künste Stuttgart



noch Studienfachbelegung nach Abschlusszielen

(Fallstatistik)

Studienfach Griechisch

Abschluss	Fachsemester														Summe	
	1	2	3	4	5	6	7	8	9	10	11	12	13	14 ff		
Lehramt Gymn./EF EHF														1	1	
Summe NF/BF	0	0	0	0	0	0	0	0	0	0	0	0	0	0	1	1
Summe gesamt	0	0	0	0	0	0	0	0	0	0	0	0	0	0	1	1

Studienfach mit Übergangsregelung eingestellt zum Wintersemester 2002/03

Studienfach Italienisch

Abschluss	Fachsemester														Summe
	1	2	3	4	5	6	7	8	9	10	11	12	13	14 ff	
Lehramt Gymn. 1. HF		3	1	6	1			2	1			1			15
Lehramt Gymn. 2. HF		3		3		2	1	4	2	2					17
Lehramt Gymn. EHF				1			2								3
Lehramt Gymn. EBF		1		4	2	6	1		1	1			1	1	18
Lehramt Gymn./EF EBF		1													1
Promotion						1			1						2
Summe 1. HF	0	3	1	6	1	1	0	2	2	0	0	1	0	0	17
Summe 2. HF	0	3	0	3	0	2	1	4	2	2	0	0	0	0	17
Summe HF	0	6	1	9	1	3	1	6	4	2	0	1	0	0	34
Summe NF/BF	0	2	0	5	2	6	3	0	1	1	0	0	1	1	22
Summe gesamt	0	8	1	14	3	9	4	6	5	3	0	1	1	1	56

noch Studienfachbelegung nach Abschlusszielen

(Fallstatistik)

Studienfach Latein

Abschluss	Fachsemester														Summe
	1	2	3	4	5	6	7	8	9	10	11	12	13	14 ff	
Lehramt Gymn. 1. HF	15	7	2	6	1	6	3	3		1					44
Lehramt Gymn. 2. HF	11	11	4	6	2	5	2					2	1	1	45
Lehramt Gymn. EHF			2		2		1	1							6
Lehramt Gymn. EBF		5	4	9	2	8	2	5	2	2		1			40
Lehramt Gymn./EF EBF												1			1
musisches Lehramt Gymn. EBF*		1													1
Promotion		1										1			2
Summe 1. HF	15	8	2	6	1	6	3	3	0	1	0	1	0	0	46
Summe 2. HF	11	11	4	6	2	5	2	0	0	0	0	2	1	1	45
Summe HF	26	19	6	12	3	11	5	3	0	1	0	3	1	1	91
Summe NF/BF	0	6	6	9	4	8	3	6	2	2	0	2	0	0	48
Summe gesamt	26	25	12	21	7	19	8	9	2	3	0	5	1	1	139

* Studierende der Staatlichen Hochschule für Musik Trossingen

Studienfach Russisch

Abschluss	Fachsemester														Summe
	1	2	3	4	5	6	7	8	9	10	11	12	13	14 ff	
Lehramt Gymn. 1. HF	11		2	3	1	1		1						1	20
Lehramt Gymn. 2. HF	14	2		2	1	3	1			1					24
Lehramt Gymn. EHF						1									1
Lehramt Gymn. EBF	1	1			1	1		1							5
Exchange Studies 1. HF	1	1													2
Summe 1. HF	12	1	2	3	1	1	0	1	0	0	0	0	0	1	22
Summe 2. HF	14	2	0	2	1	3	1	0	0	1	0	0	0	0	24
Summe HF	26	3	2	5	2	4	1	1	0	1	0	0	0	1	46
Summe NF/BF	1	1	0	0	1	2	0	1	0	0	0	0	0	0	6
Summe gesamt	27	4	2	5	3	6	1	2	0	1	0	0	0	1	52



noch Studienfachbelegung nach Abschlusszielen

(Fallstatistik)

Studienfach **Spanisch**

Fachsemester

Abschluss	1	2	3	4	5	6	7	8	9	10	11	12	13	14 ff	Summe
Lehramt Gymn. 1. HF		14		11	1	6	4	7	1	8	2	1	1		56
Lehramt Gymn. 2. HF		12	5	24	7	14	12	12	9	10	9	4		1	119
Lehramt Gymn. EHF		3			1	1	1	2		1			1		10
Lehramt Gymn. EBF	3	5	4	9	4	6	4	1	3		1	2		1	43
Lehramt Gymn./EF EHF				1			1								2
Lehramt Gymn./EF EBF								1		1					2
Promotion			1												1
Exchange Studies 2. HF	1														1
Summe 1. HF	0	14	1	11	1	6	4	7	1	8	2	1	1	0	57
Summe 2. HF	1	12	5	24	7	14	12	12	9	10	9	4	0	1	120
Summe HF	1	26	6	35	8	20	16	19	10	18	11	5	1	1	177
Summe NF/BF	3	8	4	10	5	7	6	4	3	2	1	2	1	1	57
Summe gesamt	4	34	10	45	13	27	22	23	13	20	12	7	2	2	234



noch Studienfachbelegung nach Abschlusszielen

(Fallstatistik)

Studienfach **Allgemeine Sprachwissenschaft**

Abschluss	Fachsemester														Summe
	1	2	3	4	5	6	7	8	9	10	11	12	13	14 ff	
Master 1. HF	2	6	1	2		1									12
Summe 1. HF	2	6	1	2	0	1	0	0	0	0	0	0	0	0	12
Summe HF	2	6	1	2	0	1	0	0	0	0	0	0	0	0	12
Summe gesamt	2	6	1	2	0	1	0	0	0	0	0	0	0	0	12

Studienfach **Sprachwissenschaft**

Abschluss	Fachsemester														Summe
	1	2	3	4	5	6	7	8	9	10	11	12	13	14 ff	
Bachelor 1. HF	1	52	4	55	30	26	2	12		1					183
Bachelor 1. NF		12		9	1	4	2	2		1					31
Promotion	2	3	3	2	1	5			1						17
Exchange Studies 1. HF		2													2
Free Movers 1. HF	1														1
Summe 1. HF	6	63	8	59	31	32	2	12	1	1	0	0	0	0	215
Summe HF	6	63	8	59	31	32	2	12	1	1	0	0	0	0	215
Summe NF/BF	0	12	0	9	1	4	2	2	0	1	0	0	0	0	31
Summe gesamt	6	75	8	68	32	36	4	14	1	2	0	0	0	0	246

Studienfach **Theoretische Sprachwissenschaft**

Abschluss	Fachsemester														Summe
	1	2	3	4	5	6	7	8	9	10	11	12	13	14 ff	
Magister 1. HF														1	1
Magister 2. HF														3	3
Summe 1. HF	0	0	0	0	0	0	0	0	0	0	0	0	0	1	1
Summe 2. HF	0	0	0	0	0	0	0	0	0	0	0	0	0	3	3
Summe HF	0	0	0	0	0	0	0	0	0	0	0	0	0	4	4
Summe gesamt	0	0	0	0	0	0	0	0	0	0	0	0	0	4	4

Studienfach mit Übergangsregelung eingestellt zum Wintersemester 2003/2004



noch Studienfachbelegung nach Abschlusszielen

(Fallstatistik)

Studienfach Germanistische Sprachwissenschaft

Abschluss	Fachsemester														Summe
	1	2	3	4	5	6	7	8	9	10	11	12	13	14 ff	
Master 1. HF		1		2											3
Summe 1. HF	0	1	0	2	0	0	0	0	0	0	0	0	0	0	3
Summe HF	0	1	0	2	0	0	0	0	0	0	0	0	0	0	3
Summe gesamt	0	1	0	2	0	0	0	0	0	0	0	0	0	0	3

Studienfach Sprachwissenschaft mit germanistischem Schwerpunkt

Abschluss	Fachsemester														Summe
	1	2	3	4	5	6	7	8	9	10	11	12	13	14 ff	
Magister 1. HF												1		3	4
Magister 2. HF														1	1
Magister 1. NF													1	1	2
Magister 2. NF											1			1	2
Summe 1. HF	0	0	0	0	0	0	0	0	0	0	0	1	0	3	4
Summe 2. HF	0	0	0	0	0	0	0	0	0	0	0	0	0	1	1
Summe HF	0	0	0	0	0	0	0	0	0	0	0	1	0	4	5
Summe NF/BF	0	0	0	0	0	0	0	0	0	0	1	0	1	2	4
Summe gesamt	0	0	0	0	0	0	0	0	0	0	1	1	1	6	9

Studienfach mit Übergangsregelung eingestellt zum Wintersemester 2003/2004



noch Studienfachbelegung nach Abschlusszielen

(Fallstatistik)

Studienfach **Anglistische Sprachwissenschaft**

Abschluss	Fachsemester														Summe
	1	2	3	4	5	6	7	8	9	10	11	12	13	14 ff	
Master 1. HF		1		1											2
Summe 1. HF	0	1	0	1	0	0	0	0	0	0	0	0	0	0	2
Summe HF	0	1	0	1	0	0	0	0	0	0	0	0	0	0	2
Summe gesamt	0	1	0	1	0	0	0	0	0	0	0	0	0	0	2

Studienfach **Sprachwissenschaft mit anglistischem Schwerpunkt**

Abschluss	Fachsemester														Summe
	1	2	3	4	5	6	7	8	9	10	11	12	13	14 ff	
Magister 1. HF													1		1
Magister 2. HF														1	1
Magister 2. NF														3	3
Summe 1. HF	0	0	0	0	0	0	0	0	0	0	0	0	1	0	1
Summe 2. HF	0	0	0	0	0	0	0	0	0	0	0	0	0	1	1
Summe HF	0	0	0	0	0	0	0	0	0	0	0	0	1	1	2
Summe NF/BF	0	0	0	0	0	0	0	0	0	0	0	0	0	3	3
Summe gesamt	0	0	0	0	0	0	0	0	0	0	0	0	1	4	5

Studienfach mit Übergangsregelung eingestellt zum Wintersemester 2003/2004



noch Studienfachbelegung nach Abschlusszielen

(Fallstatistik)

Studienfach Französische Sprachwissenschaft

Abschluss	Fachsemester														Summe
	1	2	3	4	5	6	7	8	9	10	11	12	13	14 ff	
Magister 2. HF		1												1	2
Magister 1. NF														1	1
Summe 2. HF	0	1	0	0	0	0	0	0	0	0	0	0	0	1	2
Summe HF	0	1	0	0	0	0	0	0	0	0	0	0	0	1	2
Summe NF/BF	0	0	0	0	0	0	0	0	0	0	0	0	0	1	1
Summe gesamt	0	1	0	0	0	0	0	0	0	0	0	0	0	2	3

Studienfach mit Übergangsregelung eingestellt zum Wintersemester 2003/2004

Studienfach Italienische Sprachwissenschaft

Abschluss	Fachsemester														Summe
	1	2	3	4	5	6	7	8	9	10	11	12	13	14 ff	
Magister 1. HF														1	1
Magister 2. NF														1	1
Summe 1. HF	0	0	0	0	0	0	0	0	0	0	0	0	0	1	1
Summe HF	0	0	0	0	0	0	0	0	0	0	0	0	0	1	1
Summe NF/BF	0	0	0	0	0	0	0	0	0	0	0	0	0	1	1
Summe gesamt	0	0	0	0	0	0	0	0	0	0	0	0	0	2	2

Studienfach mit Übergangsregelung eingestellt zum Wintersemester 2003/2004

Studienfach Romanistische Sprachwissenschaft

Abschluss	Fachsemester														Summe
	1	2	3	4	5	6	7	8	9	10	11	12	13	14 ff	
Master 1. HF		2	2												4
Summe 1. HF	0	2	2	0	0	0	0	0	0	0	0	0	0	0	4
Summe HF	0	2	2	0	0	0	0	0	0	0	0	0	0	0	4
Summe gesamt	0	2	2	0	0	0	0	0	0	0	0	0	0	0	4



noch Studienfachbelegung nach Abschlusszielen

(Fallstatistik)

Studienfach Slavistik (Sprachwissenschaft)

Abschluss	Fachsemester														Summe
	1	2	3	4	5	6	7	8	9	10	11	12	13	14 ff	
Magister 1. HF													1		1
Magister 2. HF														1	1
Magister 2. NF												1			1
Summe 1. HF	0	0	0	0	0	0	0	0	0	0	0	0	1	0	1
Summe 2. HF	0	0	0	0	0	0	0	0	0	0	0	0	0	1	1
Summe HF	0	0	0	0	0	0	0	0	0	0	0	0	1	1	2
Summe NF/BF	0	0	0	0	0	0	0	0	0	0	0	1	0	0	1
Summe gesamt	0	0	0	0	0	0	0	0	0	0	0	1	1	1	3

Studienfach mit Übergangsregelung eingestellt zum Wintersemester 2003/2004

Studienfach Slavistische Sprachwissenschaft

Abschluss	Fachsemester														Summe
	1	2	3	4	5	6	7	8	9	10	11	12	13	14 ff	
Promotion			1												1
Summe 1. HF	0	0	1	0	0	0	0	0	0	0	0	0	0	0	1
Summe HF	0	0	1	0	0	0	0	0	0	0	0	0	0	0	1
Summe gesamt	0	0	1	0	0	0	0	0	0	0	0	0	0	0	1

Studienfach Speech and Language Processing

Abschluss	Fachsemester														Summe
	1	2	3	4	5	6	7	8	9	10	11	12	13	14 ff	
Master 1. HF	3	3	2	1	1	1									11
Summe 1. HF	3	3	2	1	1	1	0	0	0	0	0	0	0	0	11
Summe HF	3	3	2	1	1	1	0	0	0	0	0	0	0	0	11
Summe gesamt	3	3	2	1	1	1	0	0	0	0	0	0	0	0	11



noch Studienfachbelegung nach Abschlusszielen

(Fallstatistik)

Rechts-, Wirtschafts- und Verwaltungswissenschaftliche Sektion

Studienfach Rechtswissenschaft

Abschluss	Fachsemester														Summe
	1	2	3	4	5	6	7	8	9	10	11	12	13	14 ff	
Bachelor 1. NF		22	3	13	2	4	3	4		2		2			55
Magister 1. NF												1		1	2
Magister 2. NF					1		1	1		2				4	9
1. jur. Prüfung 1. HF	75	233	71	138	55	93	40	145	44	94	64	51	13	50	1.166
Magister/Aufbau 1. HF	4	6	5	3											18
Promotion	10	22	16	7	18	6	2	1	4	2		1		2	91
Exchange Studies 1. HF	18	19		1											38
Free Movers 1. HF		1													1
Summe 1. HF	107	281	92	149	73	99	42	146	48	96	64	52	13	52	1.314
Summe HF	107	281	92	149	73	99	42	146	48	96	64	52	13	52	1.314
Summe NF/BF	0	22	3	13	3	4	4	5	0	4	0	3	0	5	66
Summe gesamt	107	303	95	162	76	103	46	151	48	100	64	55	13	57	1.380



noch Studienfachbelegung nach Abschlusszielen

(Fallstatistik)

Studienfach Volkswirtschaftslehre (Economics)

Abschluss	Fachsemester														Summe
	1	2	3	4	5	6	7	8	9	10	11	12	13	14 ff	
Bachelor 1. HF		185	5	126	12	73	1								402
Exchange Studies 1. HF	25	12													37
Exchange Studies 2. HF	4														4
Free Movers 1. HF		1													1
Summe 1. HF	25	198	6	126	12	74	1	0	0	0	0	0	0	0	440
Summe 2. HF	4	0	0	0	0	0	0	0	0	0	0	0	0	0	4
Summe HF	29	198	6	126	12	74	1	0	0	0	0	0	0	0	444
Summe gesamt	29	198	6	126	12	74	1	0	0	0	0	0	0	0	444

Studienfach Volkswirtschaftslehre

Abschluss	Fachsemester														Summe
	1	2	3	4	5	6	7	8	9	10	11	12	13	14 ff	
Magister 1. NF											1	3		2	6
Magister 2. NF											1	1		4	6
Diplom 1. HF					1	5	27	42	29	29	16	20	6	3	178
Promotion			1			1								2	4
Summe 1. HF	0	0	1	0	1	6	27	42	29	29	16	20	6	5	182
Summe HF	0	0	1	0	1	6	27	42	29	29	16	20	6	5	182
Summe NF/BF	0	0	0	0	0	0	0	0	0	0	2	4	0	6	12
Summe gesamt	0	0	1	0	1	6	27	42	29	29	18	24	6	11	194

Studienfach mit Übergangsregelung eingestellt zum Wintersemester 2006/2007

Studienfach Wirtschaftspädagogik

Abschluss	Fachsemester														Summe
	1	2	3	4	5	6	7	8	9	10	11	12	13	14 ff	
Dipl.-Handelslehr. 1. HF	0	0	0	0	0	4	19	49	32	24	22	13	3	5	171
Summe 1. HF	0	0	0	0	0	4	19	49	32	24	22	13	3	5	171
Summe HF	0	0	0	0	0	4	19	49	32	24	22	13	3	5	171
Summe gesamt	0	0	0	0	0	4	19	49	32	24	22	13	3	5	171

Studienfach mit Übergangsregelung eingestellt zum Wintersemester 2006/2007



noch Studienfachbelegung nach Abschlusszielen

(Fallstatistik)

Studienfach **Mathematische Finanzökonomie**

Fachsemester

Abschluss	1	2	3	4	5	6	7	8	9	10	11	12	13	14 ff	Summe
Diplom 1. HF				1	2	20	4	19	5	15	5	3			74
Summe 1. HF	0	0	0	1	2	20	4	19	5	15	5	3	0	0	74
Summe HF	0	0	0	1	2	20	4	19	5	15	5	3	0	0	74
Summe gesamt	0	0	0	1	2	20	4	19	5	15	5	3	0	0	74

Studienfach mit Übergangsregelung eingestellt zum Wintersemester 2007/2008

Studienfach **Mathematical Finance**

Fachsemester

Abschluss	1	2	3	4	5	6	7	8	9	10	11	12	13	14 ff	Summe
Bachelor 1. HF		57	2	22											81
Summe 1. HF	0	57	2	22	0	0	0	0	0	0	0	0	0	0	81
Summe HF	0	57	2	22	0	0	0	0	0	0	0	0	0	0	81
Summe gesamt	0	57	2	22	0	0	0	0	0	0	0	0	0	0	81

Studienfach **Wirtschaftswissenschaften**

Fachsemester

Abschluss	1	2	3	4	5	6	7	8	9	10	11	12	13	14 ff	Summe
Bachelor 1. NF	15	70	18	35	9	25	7	13	4	3					199
Promotion	3														3
Summe 1. HF	3	0	0	0	0	0	0	0	0	0	0	0	0	0	3
Summe HF	3	0	0	0	0	0	0	0	0	0	0	0	0	0	3
Summe NF/BF	15	70	18	35	9	25	7	13	4	3	0	0	0	0	199
Summe gesamt	18	70	18	35	9	25	7	13	4	3	0	0	0	0	202



noch Studienfachbelegung nach Abschlusszielen

(Fallstatistik)

Studienfach Internationale Wirtschaftsbeziehungen / International Economic Relations

Fachsemester

Abschluss	1	2	3	4	5	6	7	8	9	10	11	12	13	14 ff	Summe
Master 1. HF		26	1	22											49
Exchange Studies 1. HF	1														1
Summe 1. HF	1	26	1	22	0	0	0	0	0	0	0	0	0	0	50
Summe HF	1	26	1	22	0	0	0	0	0	0	0	0	0	0	50
Summe gesamt	1	26	1	22	0	0	0	0	0	0	0	0	0	0	50

Studienfach Quantitive Economics and Finance

Fachsemester

Abschluss	1	2	3	4	5	6	7	8	9	10	11	12	13	14 ff	Summe
Promotion	4	13	1	6	1	5		1							31
Summe 1. HF	4	13	1	6	1	5	0	1	0	0	0	0	0	0	31
Summe HF	4	13	1	6	1	5	0	1	0	0	0	0	0	0	31
Summe gesamt	4	13	1	6	1	5	0	1	0	0	0	0	0	0	31



noch Studienfachbelegung nach Abschlusszielen

(Fallstatistik)

Studienfach Politik- und Verwaltungswissenschaft

Abschluss	Fachsemester														Summe
	1	2	3	4	5	6	7	8	9	10	11	12	13	14 ff	
Bachelor 1. HF		144	3	106	37	67	23	19	1	7		2			409
Master 1. HF	7	31	11	21	9	4	0	0	0	0	0	0	0	0	83
Promotion	3	9	5	4	4	8	2			1	1				37
Forschungsaufenthalt	2														2
Exchange Studies 1. HF	13	23	1												37
Exchange Studies 2. HF	2	1	1												4
Summe 1. HF	25	207	20	131	50	79	25	19	1	8	1	2	0	0	568
Summe 2. HF	2	1	1	0	0	0	0	0	0	0	0	0	0	0	4
Summe HF	27	208	21	131	50	79	25	19	1	8	1	2	0	0	572
Summe gesamt	27	208	21	131	50	79	25	19	1	8	1	2	0	0	572

Studienfach Verwaltungswissenschaft

Abschluss	Fachsemester														Summe
	1	2	3	4	5	6	7	8	9	10	11	12	13	14 ff	
Bachelor 1. NF		26	3	14	7	9	6	6	2	5		2			80
Diplom 1. HF										1	3	2	2	4	12
Promotion								1		1					2
Summe 1. HF	0	0	0	0	0	0	0	1	0	2	3	2	2	4	14
Summe HF	0	0	0	0	0	0	0	1	0	2	3	2	2	4	14
Summe NF/BF	0	26	3	14	7	9	6	6	2	5	0	2	0	0	80
Summe gesamt	0	26	3	14	7	9	6	7	2	7	3	4	2	4	94

Diplom: mit Übergangsregelung eingestellt zum Wintersemester 2003/2004



noch Studienfachbelegung nach Abschlusszielen

(Fallstatistik)

Studienfach Politikwissenschaft

Abschluss	Fachsemester														Summe
	1	2	3	4	5	6	7	8	9	10	11	12	13	14 ff	
Bachelor 1. NF	1	26	4	22	11	18	6	11	3	9		1			112
Magister 1. HF											1		1	1	3
Magister 2. HF														3	3
Magister 1. NF											1	1	2	8	12
Magister 2. NF												4		5	9
Lehramt Gymn. 1. HF		3		1	1	2	2	3		4	2				18
Lehramt Gymn. 2. HF		13		7	1	1	1	4	1	3				1	32
Lehramt Gymn. EHF		3		2		2		1				1			9
Lehramt Gymn. EBF		15		6	2	4		8	1	4				1	41
Lehramt Gymn./EF EHF								1							1
künstlerisches Lehramt Gymn. EBF*								1							1
Promotion									1					1	2
Summe 1. HF	0	3	0	1	1	2	2	3	1	4	3	0	1	2	23
Summe 2. HF	0	13	0	7	1	1	1	4	1	3	0	0	0	4	35
Summe HF	0	16	0	8	2	3	3	7	2	7	3	0	1	6	58
Summe NF/BF	1	44	4	30	13	24	6	22	4	13	1	7	2	14	185
Summe gesamt	1	60	4	38	15	27	9	29	6	20	4	7	3	20	243

Magister: mit Übergangsregelung eingestellt zum Wintersemester 2004/2005

* Studierende der Staatlichen Akademie der Bildenden Künste Stuttgart



noch Studienfachbelegung nach Abschlusszielen

(Fallstatistik)

Studienfach Public Administration and European Governance

Abschluss	Fachsemester														Summe
	1	2	3	4	5	6	7	8	9	10	11	12	13	14 ff	
Master 1. HF		3													3
Summe 1. HF	0	3	0	0	0	0	0	0	0	0	0	0	0	0	3
Summe HF	0	3	0	0	0	0	0	0	0	0	0	0	0	0	3
Summe gesamt	0	3	0	0	0	0	0	0	0	0	0	0	0	0	3

Studienfach European Master in Government

Abschluss	Fachsemester														Summe
	1	2	3	4	5	6	7	8	9	10	11	12	13	14 ff	
Master 1. HF		4													4
Summe 1. HF	0	4	0	0	0	0	0	0	0	0	0	0	0	0	4
Summe HF	0	4	0	0	0	0	0	0	0	0	0	0	0	0	4
Summe gesamt	0	4	0	0	0	0	0	0	0	0	0	0	0	0	4

Studienfachbelegung insgesamt (alle Studiengänge)

(Fallstatistik)

Abschluss	Fachsemester														Summe
	1	2	3	4	5	6	7	8	9	10	11	12	13	14 ff	
Summe 1. HF	414	2.260	291	1.521	360	1.037	306	704	299	572	209	273	74	245	8.565
Summe 2. HF	48	292	30	220	38	157	56	152	91	136	36	48	14	37	1.355
Summe HF	462	2.552	321	1.741	398	1.194	362	856	390	708	245	321	88	282	9.920
Summe EHF/EBF	6	132	18	110	28	66	21	45	18	25	5	10	2	6	492
Summe NF	59	339	71	219	69	145	45	114	22	69	11	48	20	114	1.345
Gesamtsumme	527	3.023	410	2.070	495	1.405	428	1.015	430	802	261	379	110	402	11.757



Fächerindex	Seite
Allgemeine Sprachwissenschaft	61
Anglistik	47
Anglistische Sprachwissenschaft	63
Biological Sciences	38
Biologie	38
British and American Studies	47
Chemie	37
Deutsch	55
Deutsche Literatur	45
Englisch	56
Englische und Amerikanische Literatur	47
Erziehungswissenschaft	42
European Master in Government	71
Französisch	57
Französische Literatur	48
Französische Sprachwissenschaft	64
Französische Studien	48
Gender Studies	46
Germanistik	45
Germanistische Sprachwissenschaft	62
Geschichte	42
Griechisch	58
Informatik	35
Information Engineering	35
Informationswissenschaft	36
International Studies in Sports Sciences	44
Internationale Wirtschaftsbeziehungen / International Economic Relations	69
Italienisch	58
Italienische Literatur	49
Italienische Sprachwissenschaft	64
Italienische Studien	49
Kulturelle Grundlagen Europas	53
Kulturwissenschaft der Antike	53
Kunst- und Medienwissenschaft	54
Latein	59
Life Science	37
Literatur - Kunst - Medien	54
Literaturwissenschaft	46



noch Fächerindex (alphabetisch)

Seite

Mathematical Finance	68
Mathematik	34
Mathematische Finanzökonomie	68
Osteuropa-Studien	52
Philosophie	40
Philosophie/Ethik	41
Physik	36
Politik- und Verwaltungswissenschaft	70
Politikwissenschaft	71
Psychologie	39
Public Administration and European Governance	70
Quantitative Economics and Finance	69
Rechtswissenschaft	66
Romanische Literaturen	50
Romanistische Sprachwissenschaft	64
Russisch	59
Slavistik	51
Slavistik (Literaturwissenschaft)	51
Slavistik (Sprachwissenschaft)	65
Slavistik mit ostslavischem Schwerpunkt	52
Slavistik mit westslavischem Schwerpunkt	52
Slavistische Sprachwissenschaft	65
Soziologie	43
Spanisch	60
Spanische Studien	50
Spanischsprachige Literatur	50
Speech and Language Processing	65
Sport / Sportwissenschaft	44
Sprachwissenschaft	61
Sprachwissenschaft mit anglistischem Schwerpunkt	63
Sprachwissenschaft mit germanistischem Schwerpunkt	62
Statistik	34
Theoretische Sprachwissenschaft	61
Verwaltungswissenschaft	70
Volkswirtschaftslehre	67
Volkswirtschaftslehre (Economics)	67
Wirtschaftspädagogik	67
Wirtschaftswissenschaften	68

