

Statistik über die Studierenden der Universität Konstanz Studienjahr 2016/2017



1. Studienabschnitt (Wintersemester)

Stichtag: 31.10.2016

Inhaltsverzeichnis	Seite
Vorbemerkungen	4
Erläuterungen / Definitionen / Abkürzungen	5
Eckwerte	7
Entwicklung der Studierendenzahlen (Wintersemester)	8
Studierende nach Fachbereichen und Sektionen (1. Studienfach)	10
Studierende nach Fachbereichen und Sektionen (1. Studienfach) - Entwicklung	12
Studierende nach Abschlusszielen und Sektionen	13
Studierende nach Abschlusszielen - Entwicklung Wintersemester	14
Studierende nach dem Land des HZB-Erwerbs	15
Studierende aus der Hochschulregion Konstanz - Entwicklung Wintersemester	16
Studierende aus Baden-Württemberg nach Regionen - Entwicklung Wintersemester	17
Deutsche Studierende nach Herkunft aus Bundesländern - Entwicklung Wintersemester	18
Ausländische Studierende nach Kontinenten (ausgewählte Staatsangehörigkeiten)	19
Deutsche und ausländische Studierende nach Studienfach und Sektionen	21
Deutsche und ausländische Studierende nach Studienfach und Fächergruppen	24
Studierende nach Altersgruppen	25
Studierende nach Altersgruppen und Studienfach	26
Studierende nach Geschlecht - Entwicklung Wintersemester	29
Beurlaubte Studierende nach Studienfach und Beurlaubungsgrund	30
(zum 30.09.2015) Exmatrikulierte Studierende nach Studienfach und Exmatrikulationsgrund	33
Studienfachbelegung nach Abschlusszielen	38
<u>Sektion I: Mathematisch-Naturwissenschaftliche Sektion</u>	38
Mathematik	38
Information Engineering	39
Informatik	40
Informationswissenschaft	40
Computer and Information Science	40
Physik	41
Chemie	42
Life Science	42
Molekulare Materialwissenschaft	43
Nanoscience	43
Biologie	43
Biological Sciences	44
Psychologie	44
Psychologie / Schwerpunkt forensische Psychologie	44

noch **Inhaltsverzeichnis**

<u>Sektion II: Geisteswissenschaftliche Sektion</u>	45
Philosophie	45
Philosophie/Ethik	45
Geschichte	46
Geschichtswissenschaft	46
Transkulturelle Geschichte und Anthropologie	46
Soziologie	47
Ethnologie und Soziologie	47
Sport / Sportwissenschaft	48
Sport Science	48
Frühe Kindheit	49
Erziehungswissenschaft und Empirische Bildungsforschung	49
Motorische Neurorehabilitation	49
Literaturwissenschaft	50
Gender Studies	50
Germanistik	51
Deutsch	51
Deutsche Literatur	52
Anglistik	52
Englisch	53
British and American Studies	53
Romanistik	54
Romanische Literaturen	54
Französisch	55
Französische Studien	55
Italienisch	56
Italienische Studien	56
Spanisch	57
Spanische Studien	57
Slavistik	58
Slavistik (Literaturwissenschaft)	58
Slavistische Sprachwissenschaft	58
Osteuropa: Geschichte - Medien	59
Russisch	60
Literatur - Kunst - Medien	60
Kunst- und Medienwissenschaft	60
Kunstgeschichte/Kunstwissenschaft	61
Medienwissenschaft	61
Kulturelle Grundlagen Europas	61
Kunstwissenschaft der Antike	61

noch Inhaltsverzeichnis

Latinistik	62
Latein	62
Allgemeine Sprachwissenschaft	62
Sprachwissenschaft	63
Sprachwissenschaft mit anglistischem Schwerpunkt	63
Sprachwissenschaft mit germanistischem Schwerpunkt	63
Sprachwissenschaft mit romanistischem Schwerpunkt	64
Speech and Language Processing	64
<u>Sektion III: Politik-Recht-Wirtschaft</u>	65
Rechtswissenschaft	65
Rechtsvergleichende Studien zum deutschen, europäischen und chinesischen Recht	65
Wirtschaftswissenschaften	66
Volkswirtschaftslehre (Economics)	66
Volkswirtschaftslehre	66
Mathematische Finanzökonomie/Mathematical Finance	67
Statistik	67
Economics	67
Quantitative Economics and Finance	67
Wirtschaftspädagogik	68
Social Science Data Analysis	68
Decision Sciences	68
Politik- und Verwaltungswissenschaft	69
Politikwissenschaft	70
Politikwissenschaft/Wirtschaftswissenschaft	70
Political Economy	70
Verwaltungswissenschaft	71
European Master in Government	71
Public Administration and European Governance	71
Studienfachbelegung insgesamt (alle Studiengänge)	72
Fächer-Index (alphabetisch)	73

Vorbemerkungen

Alle Statistiken der Studierenden - mit Ausnahme der Statistik Studienfachbelegung nach Abschlusszielen - sind als Kopfstatistik erstellt worden. Damit ist der Aussagewert dieser Statistiken unter quantitativen Gesichtspunkten eingeschränkt. Der Vorteil der Kopfstatistiken liegt in der einfachen Vergleichbarkeit mit Statistiken anderer Hochschulen und staatlichen Statistiken, die überwiegend als Kopfstatistik erstellt werden.

Die Studierendenstatistik bezieht sich auf Studienfächer, nicht auf Fachbereiche oder andere Lehreinheiten. Wegen der interdisziplinären Verflechtungen und der daraus resultierenden Lehrimporte und -exporte ist es in der Regel nicht möglich, von der Anzahl der Studierenden direkt auf die Lehrbelastung einer Lehreinheit zu schließen. Das trifft etwa auf die Fächer Life Science, Mathematische Finanzökonomie, Wirtschaftspädagogik sowie auf die sprach- und literaturwissenschaftlichen Bachelor- und Lehramtsfächer zu.

Impressum:

Herausgeberin: Universität Konstanz
78457 Konstanz

Redaktion: Studentische Abteilung
Herr Piekorz / Herr Salewski
Telefon: (07531) 88-2337/-2395

Internet: <http://kops.ub.uni-konstanz.de/>

Erläuterungen / Definitionen / Abkürzungen

Beurlaubte	Studierende, die ihr Fachstudium für ein oder mehrere Semester bei fortbestehender Einschreibung unterbrechen (bspw. wegen Auslandsstudium, Krankheit, etc.).
BF	Beifach im Lehramtsstudium (entspricht dem Nebenfach im Bachelorstudium).
EF	Erweiterungsfach im Lehramtsstudium (mit den Ausprägungen EHF und EBF). Ein EF kann zusammen mit dem 1. und 2. Hauptfach studiert werden, es kann aber auch nach Abschluss des Lehramtsstudiums separat studiert werden.
EHF / EBF	In Lehramtsstudiengängen: Erweiterungsfach mit Hauptfachanforderungen (zum Erwerb einer weiteren in allen gymnasialen Stufen gültigen Unterrichtsbefugnis) / Erweiterungsfach mit Beifachanforderungen (zum Erwerb einer weiteren auf die gymnasiale Unter- und Mittelstufe beschränkten Unterrichtsbefugnis)
Eignung Promotion	Studierende mit Hochschulabschluss, die sich im Verfahren zur Feststellung ihrer Eignung für eine Promotion befinden
Erstmatrikulierte	Studierende, die zum ersten Mal an der Universität Konstanz eingeschrieben sind und vorher nicht an einer Hochschule in Deutschland studiert haben (1. Hochschulsemester).
Exchange Studies	(ausländische) Studierende, die im Rahmen der (EU-) Studentenaustauschprogramme (Sokrates/Erasmus) oder auf der Grundlage von Hochschulkooperationsverträgen bzw. als Stipendiaten (DAAD, Fulbright u.a.) befristet für 1 bis 2 Semester ein Zeitstudium an der Universität Konstanz absolvieren.
Fachsemester	Zahl der Semester, die Studierende im laufenden Semester in dem zugehörigen Studienfach eingeschrieben sind. Für die Zählung maßgebend sind alle im Studienfach an der Universität Konstanz verbrachten Semester (einschl. des Semesters, in dem die Prüfung abgeschlossen wird) sowie Studienzeiten aus einem anderen Studium oder im Ausland, sofern sie für den Abschluss angerechnet werden.
Fallstatistik	Jeder Studierende wird mit den Studienfächern, für die er/sie immatrikuliert ist, gezählt. Studierende mit einer Fächerkombination sind in jedem ihrer angegebenen Studienfächer ausgewiesen. Gleiche Personen kommen u.U. mehrfach vor (1., 2. und 3. Studienfach).
Forschungsaufenthalt	Doktorand/innen ausländischer Hochschulen, die im Rahmen ihrer Promotion einen Forschungsaufenthalt an der Universität Konstanz absolvieren.
Free Mover	(ausländische) Studierende, die ihr Auslandsstudium außerhalb von Kooperationsvereinbarungen der Heimathochschule selbst organisieren und befristet für 1 bis 2 Semester ein Zeitstudium an der Universität Konstanz absolvieren.

noch Erläuterungen / Definitionen / Abkürzungen

HF	Hauptfach
Hochschulsemester	Zahl der Semester, die Studierende an Hochschulen in Deutschland (einschl. ehemaliger DDR) einschl. des laufenden Semesters eingeschrieben sind. Für die Zählung maßgebend sind auch Urlaubs- und Praxissemester, nicht jedoch eventuelle Studienkollegsemester.
HZB	Hochschulzugangsberechtigung
Kopfstatistik	Jeder Studierende wird nur 1 Mal als Person gezählt. Studierende mit einer Fächerkombination (z.B. im Lehramts- oder Magisterstudium) werden in dem Studienfach ausgewiesen, das sie als Hauptfach bzw. 1. Hauptfach gewählt haben. Die Summe aller ausgewiesenen Studierenden ergibt die Zahl der an der Universität Konstanz eingeschriebenen Studierenden.
Neuimmatriulierte	Studierende, die zum angegebenen Semester neu an der Universität Konstanz eingeschrieben wurden, und die zuvor bereits an einer Hochschule in Deutschland eingeschrieben waren (Hochschulwechsler, Studienunterbrecher).
NF	Nebenfach (bei Bachelor- und Magisterstudiengängen).
Rückmelder	Studierende, die bereits im vorangegangenen Semester an der Universität Konstanz eingeschrieben waren und im aktuellen Semester nicht beurlaubt sind.

Eckwerte

(Kopfstatistik)

	WS 2016/17 (Stand 31.10.2016)				Vergleich WS 2015/16 (Stand 31.10.2015)	
	Summe	Anteil	weiblich	männlich	Veränderung (%)	Summe
Eingeschriebene Studierende	11.706		6.431	5.275	0,4%	11.662
Rückmelder	8.369	71,5%	4.559	3.810	-1,2%	8.469
Neu- und Erstmatrikulierte	3.053	26,1%	1.673	1.380	8,2%	2.822
Neumatrikulierte	762	6,5%	396	366	29,8%	587
Erstmatrikulierte	2.291	19,6%	1.277	1.014	2,5%	2.235
Beurlaubte	278	2,4%	196	82	-23,5%	371
Deutsche Staatsbürger	10.186	87,0%	5.527	4.659	-0,5%	10.235
davon aus Baden-Württemberg	8.136	69,5%	4.389	3.747	-0,9%	8.213
davon aus der Hochschulregion Konstanz	4.258	36,4%	2.193	2.065	-1,8%	4.337
Ausländische Studierende	1.520	13,0%	904	616	6,5%	1.427
Vollstudierende	1.133	9,7%	661	472	5,5%	1.074
Zeitstudierende	388	3,3%	244	144	9,9%	353
Bildungsinländer	343	2,9%	202	141	1,2%	339
Bildungsausländer	1.178	10,1%	704	474	8,3%	1.088
davon Vollstudierende	790	6,7%	459	331	7,2%	737
Studierende in grundständigen Studiengängen	8.775	75,0%	4.869	3.906	-1,3%	8.894
davon mit Abschlussziel						
Bachelor of Arts, Bachelor of Science	5.799	49,5%	3.084	2.715	-1,8%	5.908
Bachelor of Education ¹	465	4,0%	289	176	112,3%	219
Lehramt an Gymnasien (Staatsexamen) ²	872	7,4%	584	288	-21,3%	1.108
Erste juristische Prüfung	1.617	13,8%	904	713	-0,6%	1.626
Diplom	20	0,2%	7	13	-37,5%	32
Magister	1	0,0%	0	1	0,0%	1
Studierende in weiterführenden Studiengängen	1.862	15,9%	1.005	857	6,2%	1.753
davon mit Abschlussziel						
Master	1.844	15,8%	991	853	6,0%	1.739
Legum Magister	18	0,2%	14	4	28,6%	14
eingeschriebene Doktoranden/innen	687	5,9%	320	367	3,8%	662
Zeitstudierende (Free Movers, Exchange Studies, Forschungsaufenthalt, Sek.stufe I (Koop. PHTG))	382	3,3%	239	143	8,2%	353
Bewerber/innen	12.939		8.036	4.903	-1,3%	13.110

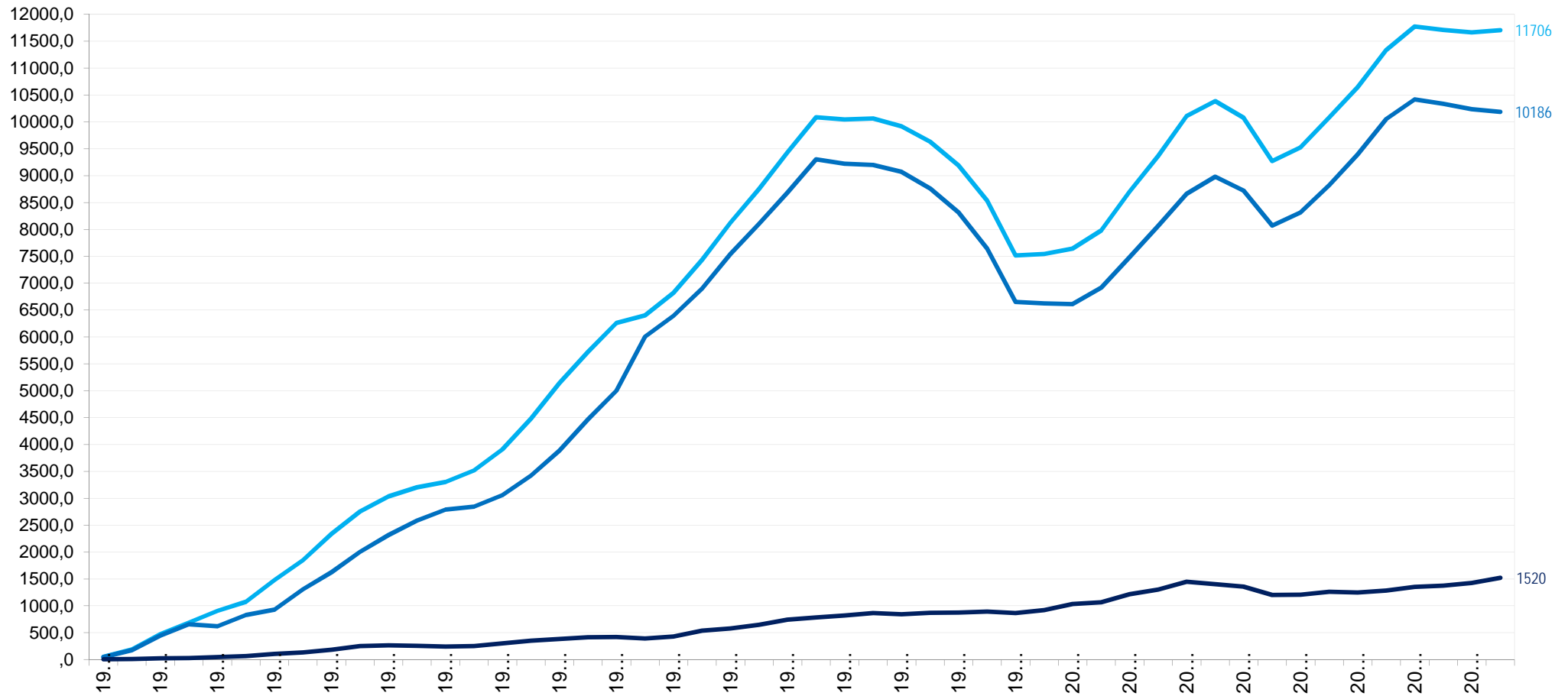
¹ neue Lehramtsstudiengänge

² auslaufende Lehramtsstudiengänge

Entwicklung der Studierendenzahlen (Wintersemester)

(Kopfstatistik)

Studierende, deutsche Studierende, ausländische Studierende



Entwicklung der Studierendenzahlen (Wintersemester)

(Kopfstatistik)

Wintersemester	Gesamt	Deutsche	Ausländer
1966/67	53	48	5
1967/68	186	175	11
1968/69	473	448	25
1969/70	686	656	30
1970/71	907	621	46
1971/72	1.076	831	65
1972/73	1.479	931	105
1973/74	1.847	1.306	133
1974/75	2.341	1.627	183
1975/76	2.751	2.003	250
1976/77	3.036	2.318	266
1977/78	3.205	2.585	255
1978/79	3.302	2.789	242
1979/80	3.516	2.843	250
1980/81	3.909	3.059	302
1981/82	4.481	3.422	352
1982/83	5.141	3.886	384
1983/84	5.722	4.468	416
1984/85	6.260	5.000	419
1985/86	6.399	6.007	392
1986/87	6.820	6.391	429
1987/88	7.435	6.898	537
1988/89	8.125	7.544	581
1989/90	8.751	8.104	647

Wintersemester	Gesamt	Deutsche	Ausländer
1990/91	9.430	8.686	744
1991/92	10.084	9.301	783
1992/93	10.043	9.222	821
1993/94	10.064	9.199	865
1994/95	9.915	9.071	844
1995/96	9.629	8.760	869
1996/97	9.191	8.317	874
1997/98	8.534	7.643	891
1998/99	7.515	6.650	865
1999/00	7.545	6.624	921
2000/01	7.643	6.610	1.033
2001/02	7.981	6.914	1.067
2002/03	8.703	7.485	1.218
2003/04	9.368	8.065	1.303
2004/05	10.109	8.660	1.449
2005/06	10.384	8.981	1.403
2006/07	10.076	8.719	1.357
2008/09	9.273	8.069	1.204
2009/10	9.525	8.317	1.208
2010/11	10.081	8.821	1.260
2011/12	10.644	9.395	1.249
2012/13	11.336	10.053	1.283
2013/14	11.772	10.419	1.353
2014/15	11.711	10.337	1.374
2015/16	11.662	10.235	1.427
2016/17	11.706	10.186	1.520



Studierende nach Fachbereichen und Sektionen (1. Studienfach)

(Kopfstatistik)

Sprachen-Studiengänge (Deutsch, Englisch, Französisch, etc.) werden häufig den Fachbereichen Literatur- und Sprachwissenschaft zugerechnet. Die Studiengänge Mathematische Finanzökonomie und Mathematical Finance werden häufig den Fachbereichen Mathematik und Statistik und Wirtschaftswissenschaften zugerechnet. Der Studiengang Life Science wird häufig den Fachbereichen Biologie und Chemie zugerechnet.

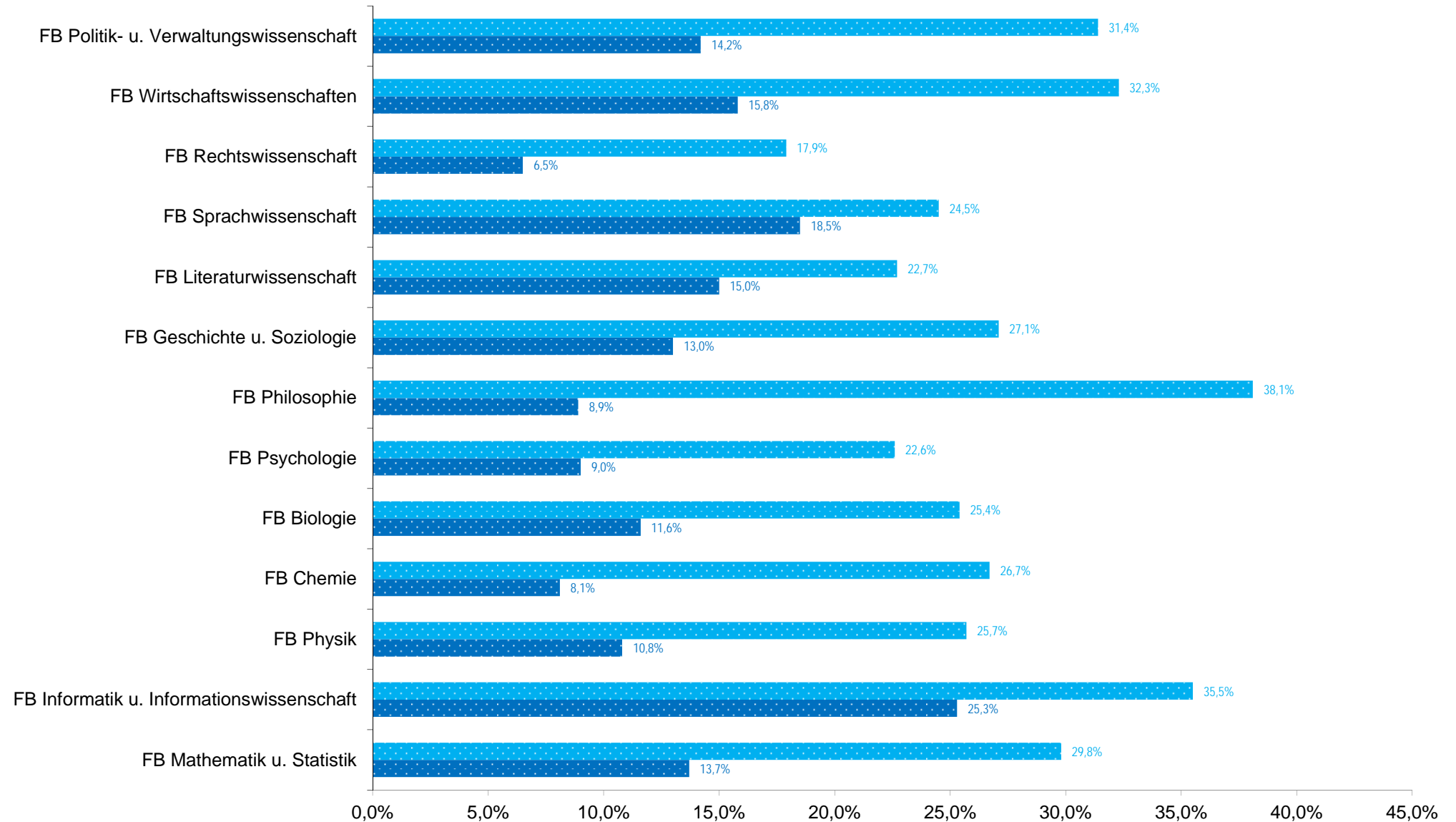
Sektion	Fachbereich	Gesamt	1. FS	%	1. HS	%	Frauen	%	Ausländer	%
Mathematisch-Naturwiss. Sektion	FB Mathematik u. Statistik	397	118,5	29,8%	100,5	25,3%	152,5	38,4%	54,5	13,7%
	FB Informatik u. Informationswissenschaft	541	192	35,5%	128	23,7%	124	22,9%	137	25,3%
	FB Physik	409	105	25,7%	72	17,6%	85	20,8%	44	10,8%
	FB Chemie	577	154	26,7%	105	18,2%	249	43,2%	47	8,1%
	FB Biologie	883	224	25,4%	170	19,3%	533	60,4%	102	11,6%
	FB Psychologie	735	166	22,6%	116	15,8%	596	81,1%	66	9,0%
Mathematisch-Naturwiss. Sektion		3.542	960	27,1%	691,5	19,5%	1.740	49,1%	450,5	12,7%
Geisteswiss. Sektion	FB Philosophie	202	77	38,1%	49	24,3%	83	41,1%	18	8,9%
	FB Geschichte u. Soziologie	1.230	333	27,1%	248	20,2%	655	53,3%	160	13,0%
	FB Literaturwissenschaft	1.491,0	338,5	22,7%	248,5	16,7%	1.180,5	79,2%	223,5	15,0%
	FB Sprachwissenschaft	618	151,5	24,5%	126,5	20,5%	482,5	78,1%	114,5	18,5%
Geisteswiss. Sektion		3.541	900	25,4%	672	19,0%	2.401	67,8%	516	14,6%
Sektion Politik - Recht - Wirtschaft	FB Rechtswissenschaft	1.707	305	17,9%	270	15,8%	950	55,7%	111	6,5%
	FB Wirtschaftswissenschaften	1.725	557	32,3%	386,5	22,4%	752,5	43,6%	273	15,8%
	FB Politik- u. Verwaltungswissenschaft	1.191	374,5	31,4%	274	23,0%	588	49,4%	169,5	14,2%
Sektion Politik - Recht - Wirtschaft		4.623	1.237	26,7%	930,5	20,1%	2.291	49,5%	553,5	12,0%
Gesamt		11.706	3.096	26,4%	2.294	19,6%	6.431	54,9%	1.520	13,0%



Studierende nach Fachbereichen und Sektionen (1. Studienfach)

(Kopfstatistik)

1.Fachsemester (Anteil an der Gesamtheit der Studierenden im Fachbereich); **Ausländer** (Anteil an der Gesamtheit der Studierenden im Fachbereich)

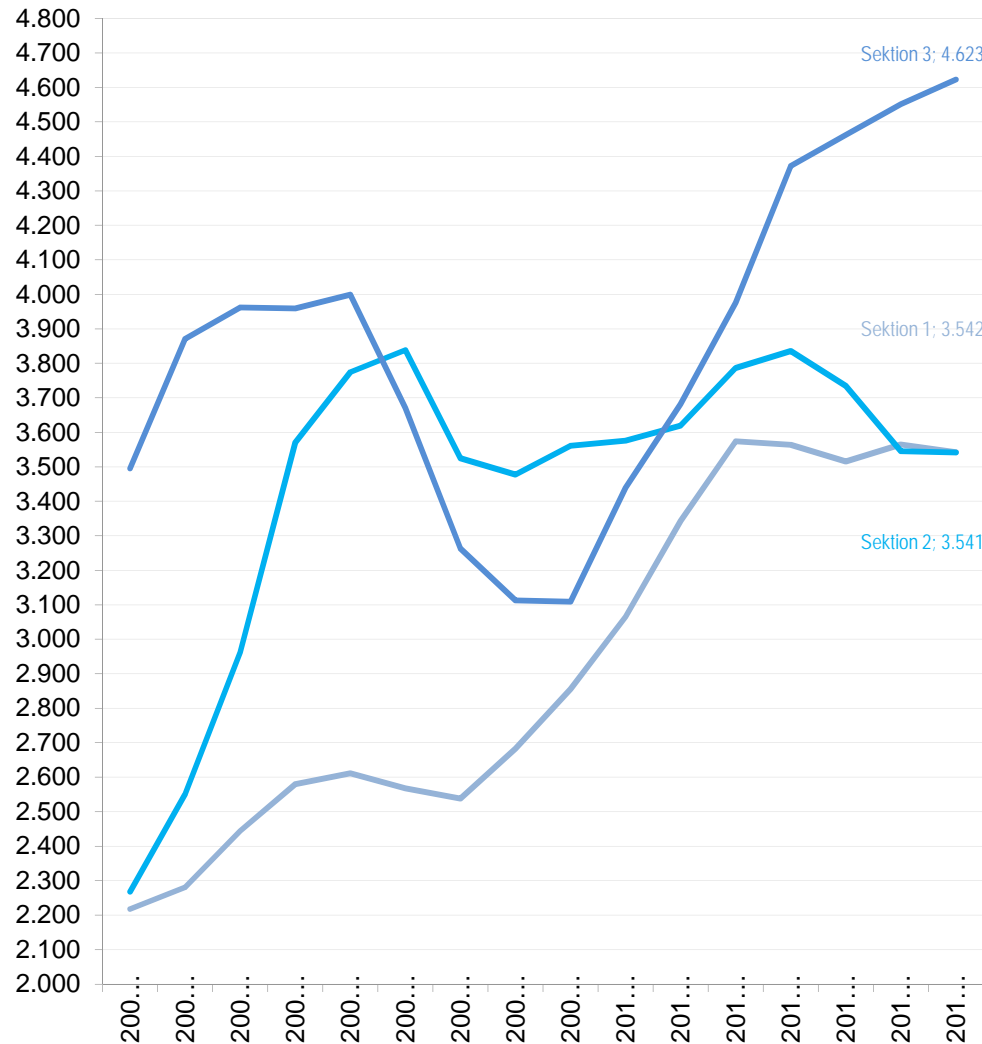


Studierende nach Fachbereichen und Sektionen (1. Studienfach) - Entwicklung

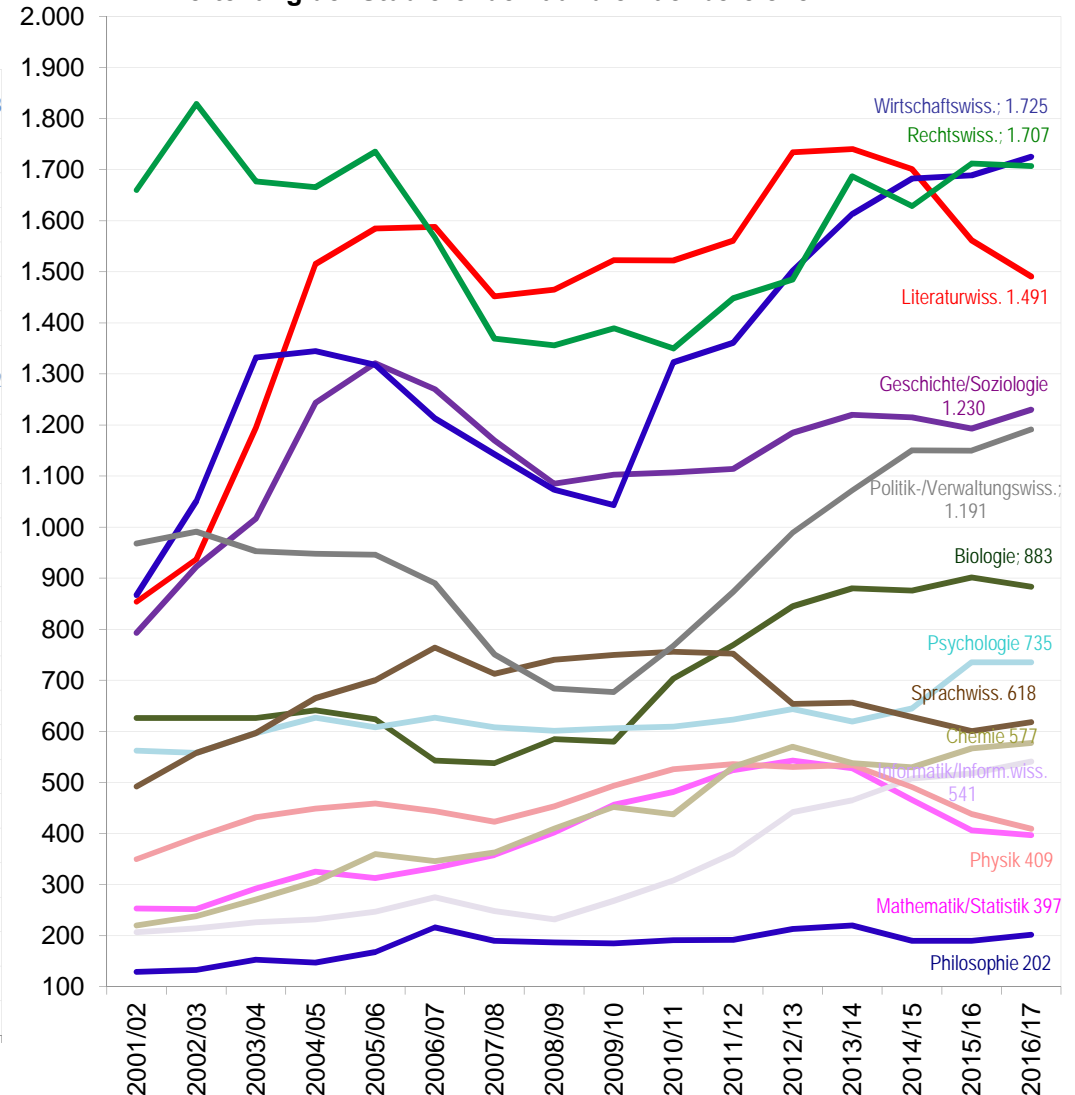
(Kopfstatistik)

Sprachen-Studiengänge (Deutsch, Englisch, Französisch, etc.) werden häufig den Fachbereichen Literatur- und Sprachwissenschaft zugerechnet. Die Studiengänge Mathematische Finanzökonomie und Mathematical Finance werden häufig den Fachbereichen Mathematik und Statistik und Wirtschaftswissenschaften zugerechnet. Der Studiengang Life Science wird häufig den Fachbereichen Biologie und Chemie zugerechnet.

Verteilung der Studierenden auf die Sektionen



Verteilung der Studierenden auf die Fachbereiche



Studierende nach Abschlusszielen und Sektionen

(Kopfstatistik)

Abschluss	Gesamtzahlen			Sektion I			Sektion II			Sektion III		
	männl.	weibl.	gesamt	männl.	weibl.	gesamt	männl.	weibl.	gesamt	männl.	weibl.	gesamt
Bachelor	2.715	3.083	5.798	1.045	1.039,5	2.084,5	567	1.192	1.759	1.102,5	851,5	1.954
Master	853	990	1.843	390,5	352	742,5	118	285	403	344,5	353	697,5
Magister	5	14	19	0	0	0	1	0	1	4	14	18
Diplom	13	7	20	13	7	20	0	0	0	0	0	0
Lehramt an Gymnasien ¹	465	873	1.338	122	156	278	322	693	1.015	21	24	45
Erste jur. Prüfung	713	904	1.617	0	0	0	0	0	0	713	904	1.617
Promotion	366	320	686	207	146	353	67	113	180	92	61	153
Zeitstudierende	145	240	385	25	39	64	65	118	183	55	83	138
Gesamt	5.275	6.431	11.706	1.802,5	1.739,5	3.542	1.140	2.401	3.541	2.332	2.291	4.623

¹ einschließlich Bachelor of Education



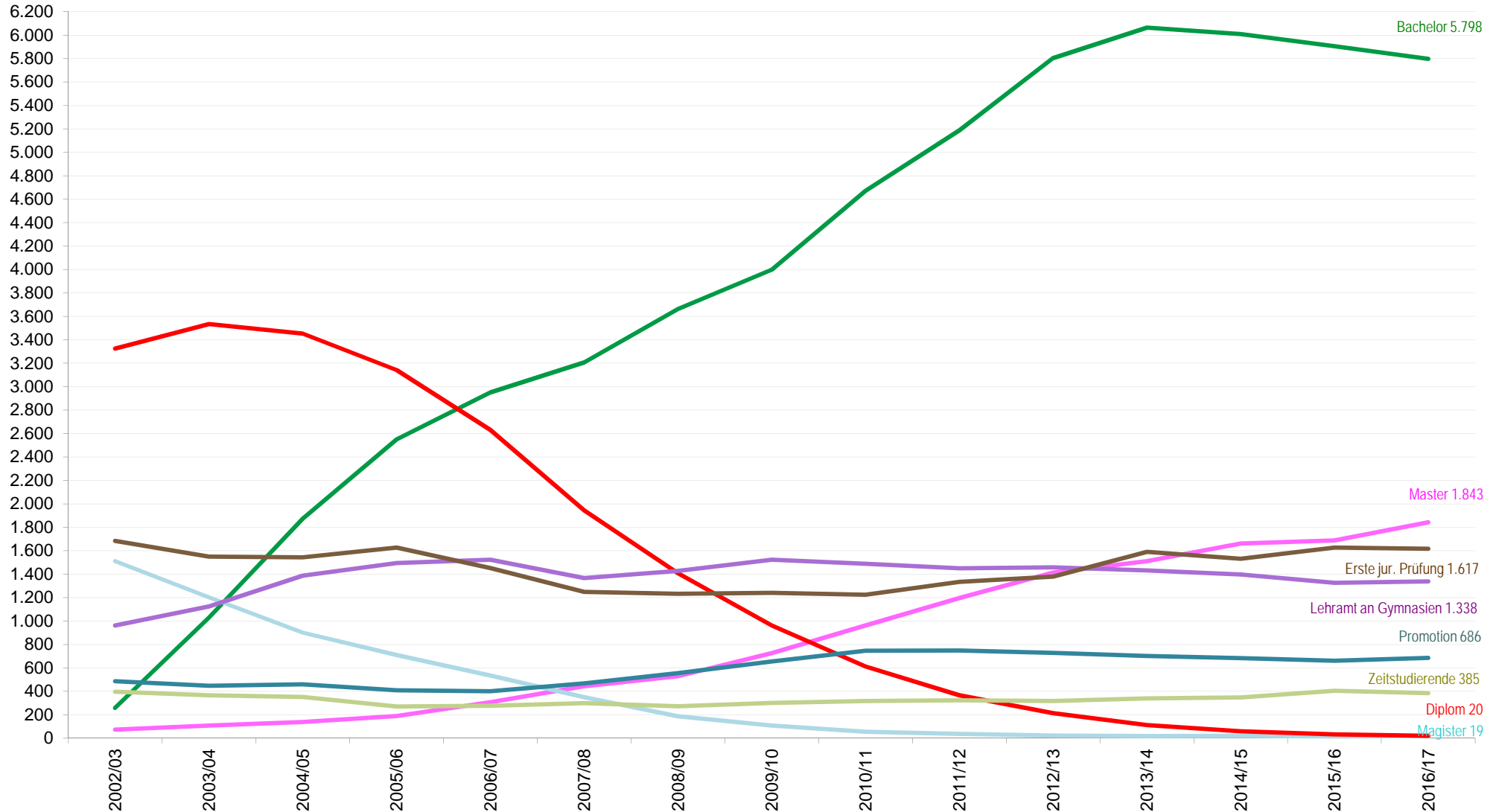
Studierende nach Abschlusszielen - Entwicklung Wintersemester

(Kopfstatistik)

Magister einschl. Magister-Aufbau LL.M.; Lehramt an Gymnasien einschl. gymnasialer Lehramtserweiterung und künstlerischem/musischem Lehramt an Gymnasien; Zeitstudierende mit oder ohne Programmbezug (Exchange Students und Free Movers); Promotion einschl. Promotionskolleg und Promotionseignungsfeststellung

Bachelor; **Diplom**; **Lehramt an Gymnasien (einschl. Bachelor of Education)**; **Erste jur. Prüfung**; **Promotion**;

Master (einschl. Master Gymnasiales Lehramt); **Magister**; **Zeitstudierende**



Studierende nach dem Land des HZB-Erwerbs

(Kopfstatistik)

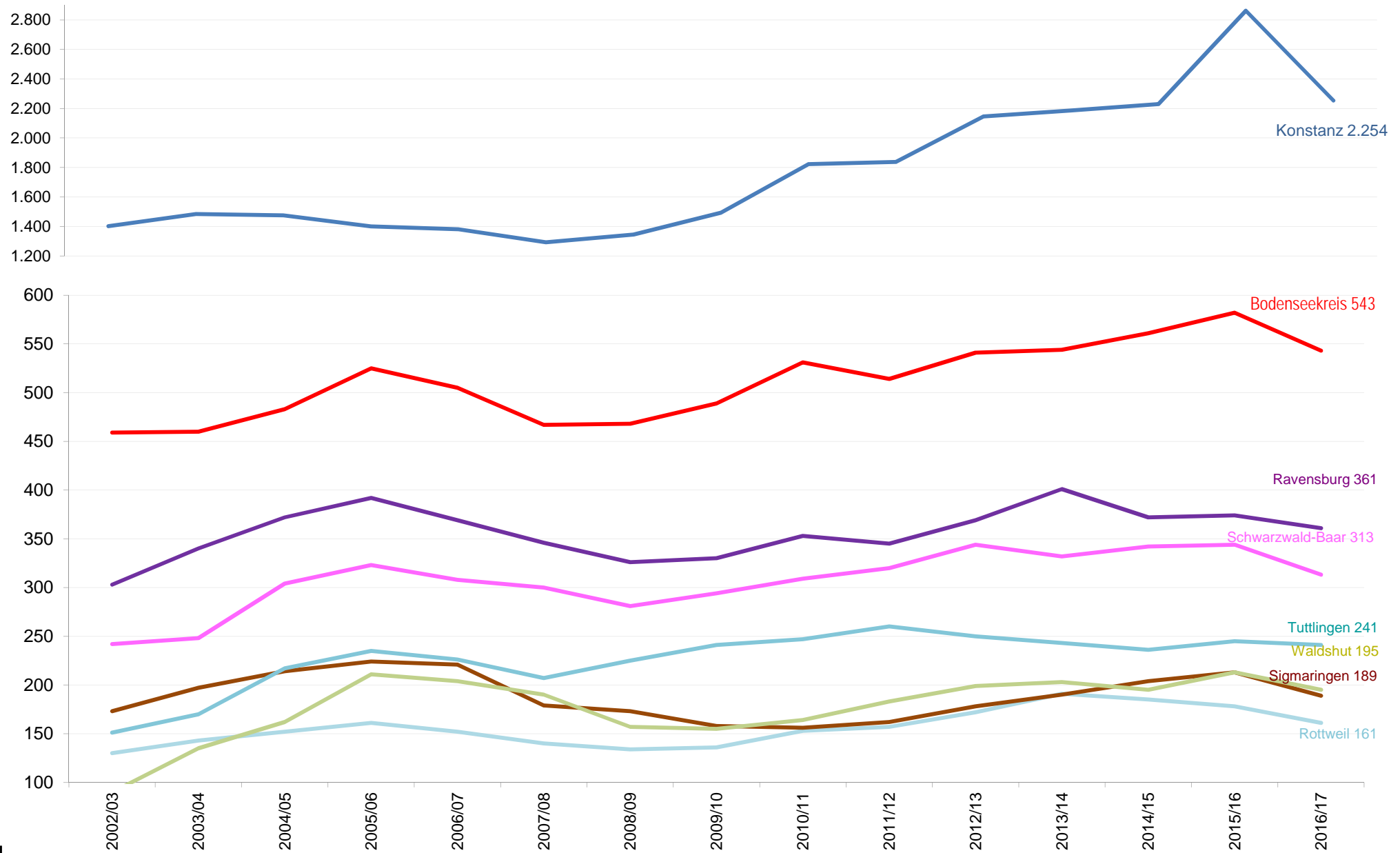
Land/Bundesland	Studierende insgesamt	in (%)	weibl.	in (%)	AusländerInnen	AusländerInnen in (%)	StudienanfängerInnen			
							1. HS	in (%)	1. FS	in (%)
Baden-Württemberg	8.177	69,9%	4.406	53,9%	273	3,3%	1.442	17,6%	2.011	24,6%
Bayern	709	6,1%	417	58,8%	12	1,7%	78	11,0%	150	21,2%
Berlin	82	0,7%	47	57,3%	6	7,3%	11	13,4%	18	22,0%
Brandenburg	31	0,3%	16	51,6%	1	3,2%	3	9,7%	6	19,4%
Bremen	12	0,1%	6	50,0%	0	0,0%	2	16,7%	3	25,0%
Hamburg	57	0,5%	26	45,6%	4	7,0%	7	12,3%	11	19,3%
Hessen	292	2,5%	168	57,5%	7	2,4%	33	11,3%	53	18,2%
Mecklenburg-Vorpommern	19	0,2%	9	47,4%	0	0,0%	3	15,8%	3	15,8%
Niedersachsen	151	1,3%	86	57,0%	1	0,7%	21	13,9%	36	23,8%
Nordrhein-Westfalen	427	3,6%	231	54,1%	28	6,6%	78	18,3%	115	26,9%
Rheinland-Pfalz	227	1,9%	138	60,8%	3	1,3%	40	17,6%	59	26,0%
Saarland	30	0,3%	12	40,0%	1	3,3%	3	10,0%	8	26,7%
Sachsen	48	0,4%	25	52,1%	3	6,3%	6	12,5%	11	22,9%
Sachsen-Anhalt	17	0,1%	9	52,9%	0	0,0%	4	23,5%	5	29,4%
Schleswig-Holstein	72	0,6%	34	47,2%	3	4,2%	9	12,5%	12	16,7%
Thüringen	29	0,2%	19	65,5%	0	0,0%	3	10,3%	7	24,1%
Unbekannt	7	0,1%	5	71,4%	2	28,6%	1	14,3%	5	71,4%
Ausl. Region	10	0,1%	5	50,0%	0	0,0%	0	0,0%	1	10,0%
Deutschland	10.397	88,8%	5.659	54,4%	344	3,3%	1.744	16,8%	2.514	24,2%
gesamtes Ausland	1.309	11,2%	772	59,0%	1.176	89,9%	550	41,2%	582	44,1%
insgesamt	11.706	100,0%	6.431	54,9%	1.520	13,0%	2.294	19,6%	3.096	26,4%



Studierende aus der Hochschulregion Konstanz - Entwicklung Wintersemester

(Kopfstatistik)

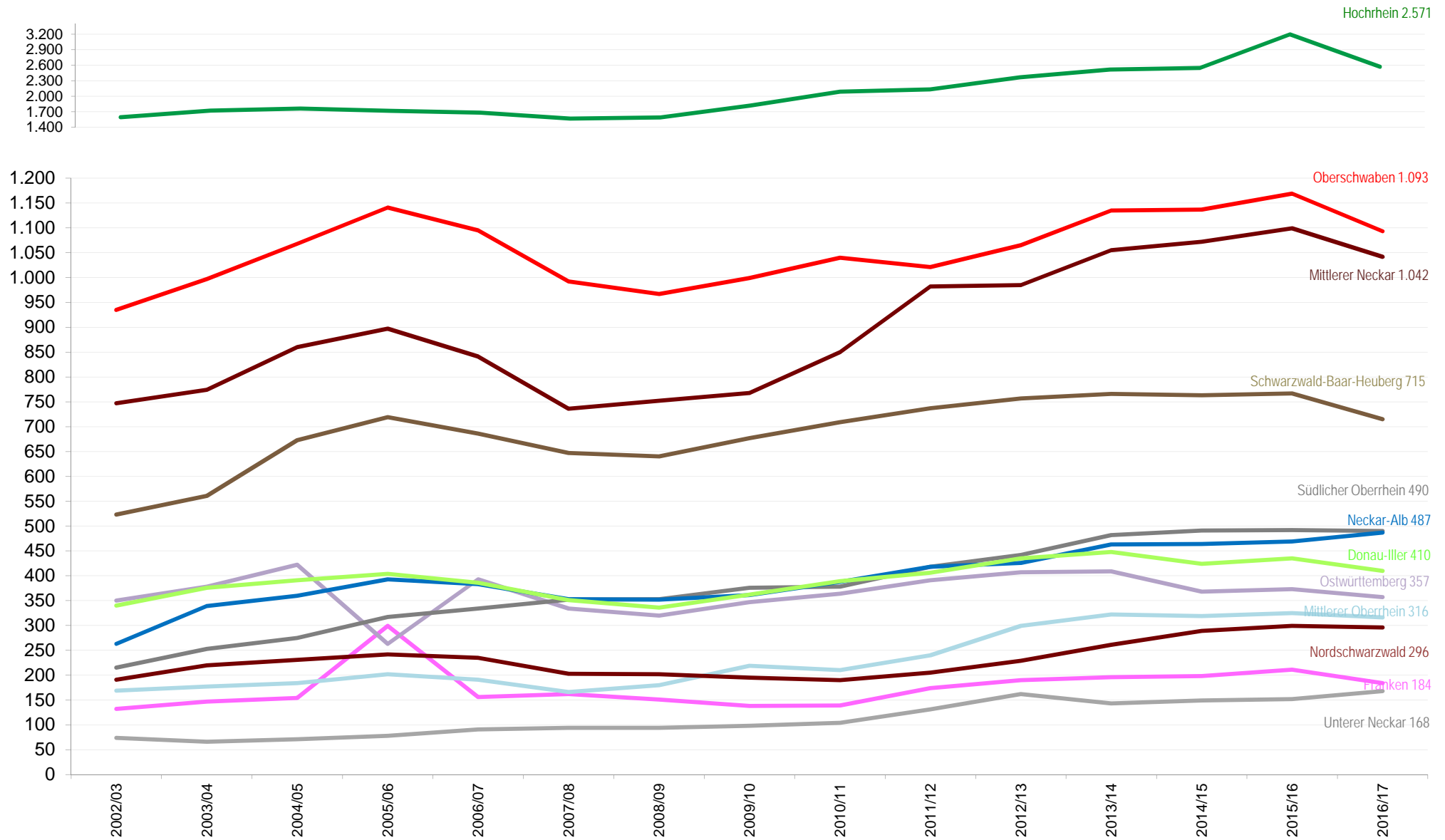
Landkreise **Konstanz**; **Bodenseekreis**; **Ravensburg**; **Schwarzwald-Baar-Kreis**; **Tuttlingen**; **Waldshut**; **Sigmaringen**; **Rottweil**



Studierende aus Baden-Württemberg nach Regionen - Entwicklung Wintersemester

(Kopfstatistik)

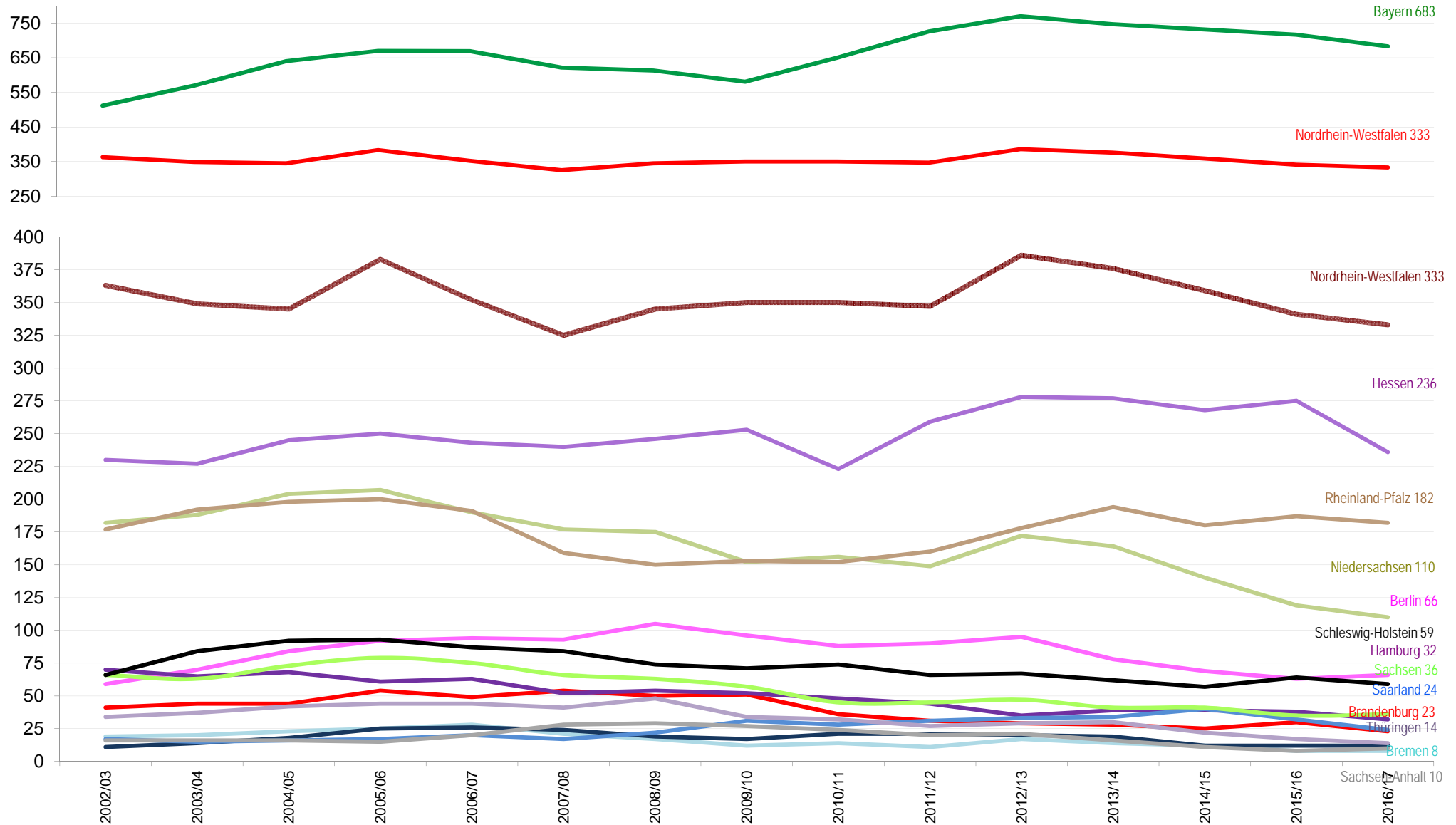
Hochrhein; Oberschwaben; Mittlerer Neckar; Schwarzwald-Baar-Heuberg; Neckar-Alb; Südlicher Oberrhein; Donau-Iller; Ostwürttemberg; Nordschwarzwald; Franken; Mittlerer Oberrhein; Unterer Neckar



Deutsche Studierende nach Herkunft aus Bundesländern - Entwicklung Wintersemester

(Kopfstatistik)

Bayern; Nordrhein-Westfalen; Hessen; Niedersachsen; Rheinland-Pfalz; Berlin; außerhalb Deutschlands; Schleswig-Holstein; Sachsen; Brandenburg; Hamburg; Thüringen; Sachsen-Anhalt; Mecklenburg-Vorpommern; Bremen; Saarland



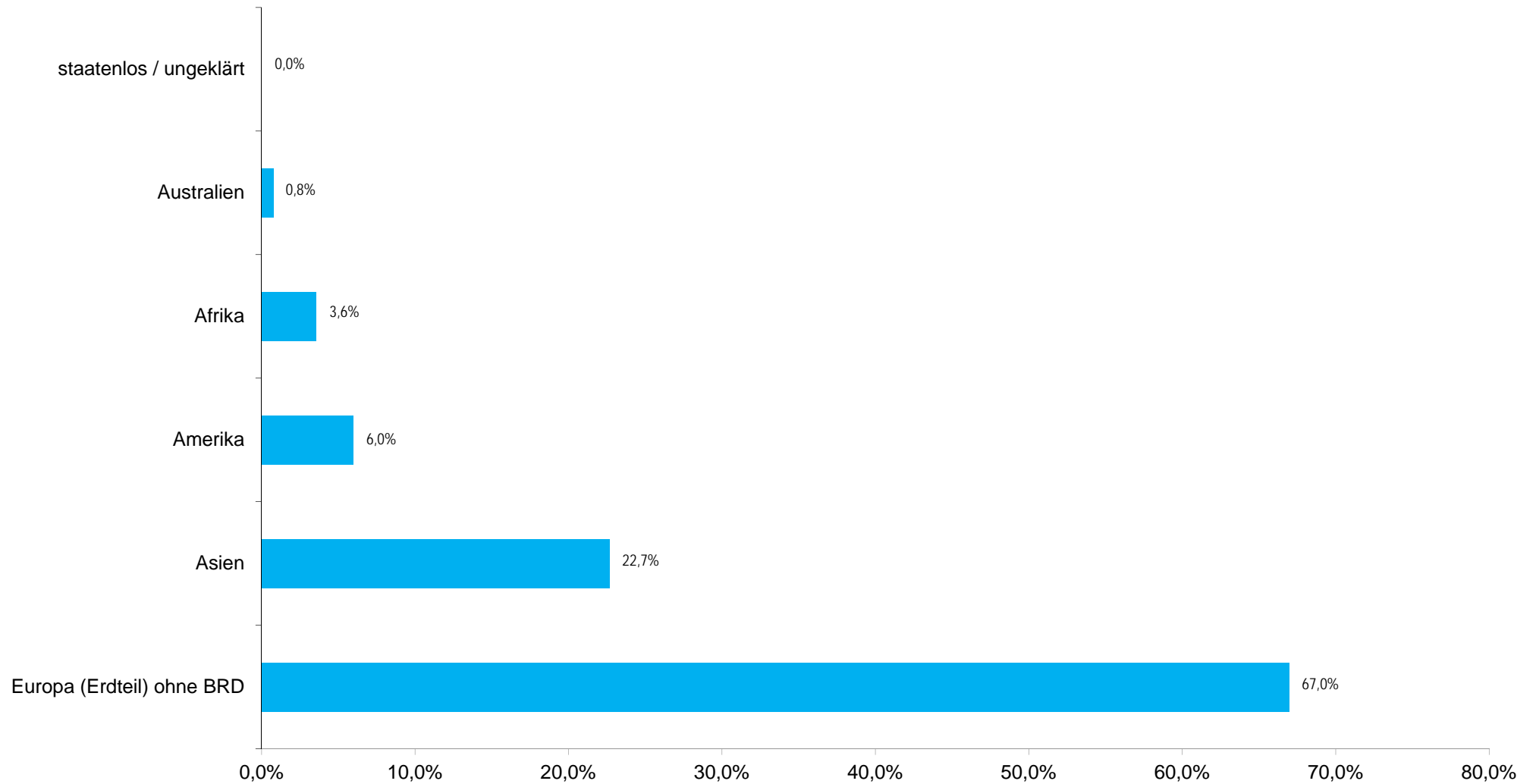
Ausländische Studierende nach Kontinenten (ausgewählte Staatsangehörigkeiten)

(Kopfstatistik)

Kontinent/Land	Gesamt						neu- und erstimmatrikuliert					
	Summe		männlich		weiblich		Summe		männlich		weiblich	
Afrika	54	3,6%	34	63,0%	20	37,0%	23	42,6%	14	60,9%	9	39,1%
Amerika	91	6,0%	46	50,5%	45	49,5%	34	37,4%	19	55,9%	15	44,1%
Asien	345	22,7%	149	43,2%	196	56,8%	135	39,1%	53	39,3%	82	60,7%
Volksrepublik China	143	9,4%	63	44,1%	80	55,9%	53	37,1%	22	41,5%	31	58,5%
Indien	29	1,9%	19	65,5%	10	34,5%	9	31,0%	7	77,8%	2	22,2%
Korea	15	1,0%	1	6,7%	14	93,3%	11	73,3%	0	0,0%	11	100,0%
Usbekistan	8	0,5%	2	25,0%	6	75,0%	1	12,5%	0	0,0%	1	100,0%
Georgien	9	0,6%	3	33,3%	6	66,7%	4	44,4%	2	50,0%	2	50,0%
Australien	12	0,8%	4	33,3%	8	66,7%	4	33,3%	0	0,0%	4	100,0%
Europa (Erdteil) ohne BRD	1.018	67,0%	382	37,5%	636	62,5%	465	45,7%	193	41,5%	272	58,5%
Schweiz	190	12,5%	81	42,6%	109	57,4%	78	41,1%	33	42,3%	45	57,7%
Italien	107	7,0%	43	40,2%	64	59,8%	50	46,7%	20	40,0%	30	60,0%
Türkei	99	6,5%	38	38,4%	61	61,6%	37	37,4%	17	45,9%	20	54,1%
Russische Föderation	63	4,1%	12	19,0%	51	81,0%	15	23,8%	2	13,3%	13	86,7%
Frankreich	61	4,0%	26	42,6%	35	57,4%	36	59,0%	18	50,0%	18	50,0%
Ukraine	57	3,8%	14	24,6%	43	75,4%	25	43,9%	8	32,0%	17	68,0%
Spanien	43	2,8%	23	53,5%	20	46,5%	31	72,1%	18	58,1%	13	41,9%
Österreich	34	2,2%	16	47,1%	18	52,9%	11	32,4%	6	54,5%	5	45,5%
Vereinigtes Königreich	28	1,8%	11	39,3%	17	60,7%	21	75,0%	9	42,9%	12	57,1%
Bulgarien	28	1,8%	9	32,1%	19	67,9%	13	46,4%	6	46,2%	7	53,8%
Rumänien	25	1,6%	6	24,0%	19	76,0%	13	52,0%	3	23,1%	10	76,9%
Griechenland	23	1,5%	12	52,2%	11	47,8%	6	26,1%	3	50,0%	3	50,0%
Serbien	23	1,5%	13	56,5%	10	43,5%	8	34,8%	6	75,0%	2	25,0%
Kroatien	22	1,4%	11	50,0%	11	50,0%	5	22,7%	3	60,0%	2	40,0%
Tschechische Republik	21	1,4%	8	38,1%	13	61,9%	16	76,2%	7	43,8%	9	56,3%
Schweden	19	1,3%	10	52,6%	9	47,4%	9	47,4%	6	66,7%	3	33,3%
Polen	18	1,2%	7	38,9%	11	61,1%	9	50,0%	4	44,4%	5	55,6%
Kosovo	11	0,7%	1	9,1%	10	90,9%	2	18,2%	1	50,0%	1	50,0%
Bosnien und Herzegowina	10	0,7%	4	40,0%	6	60,0%	2	20,0%	2	100,0%	0	0,0%
Estland	5	0,3%	4	80,0%	1	20,0%	2	40,0%	2	100,0%	0	0,0%
Litauen	5	0,3%	1	20,0%	4	80,0%	2	40,0%	0	0,0%	2	100,0%
Slovenien	5	0,3%	1	20,0%	4	80,0%	2	40,0%	1	50,0%	1	50,0%
staatenlos / ungeklärt	0	0,0%	0	0,0%	0	0,0%	0	0,0%	0	100,0%	0	100,0%
Summe	1.520	100%	615	40,5%	905	59,5%	661	43%	279	42,2%	382	57,8%



noch Ausländische Studierende nach Kontinenten
(Kopfstatistik)



Deutsche und ausländische Studierende nach Studienfach und Sektionen

(Kopfstatistik)

Mathematisch-Naturwissen- schaftliche Sektion	Deutsche Studierende			Studierende mit ausländischer Staatsangehörigkeit								
	Summe	männl.	weibl.	Summe	männl.	weibl.	davon Bildungsausländer			davon Bildungsinländer		
							Summe	männl.	weibl.	Summe	männl.	weibl.
Biologie	132	41	91	55	26	29	53	25	28	2	1	1
Biological Sciences	514	214	300	39	17	22	27	10	17	12	7	5
Chemie	333	204	129	37	23	14	27	17	10	10	6	4
Computer and Information Science (1-jährig)	10	9	1	3	1	2	3	1	2	0	0	0
Computer and Information Science (2-jährig)	43	40	3	46	30	16	44	29	15	2	1	1
Informatik	259	202	57	55	35	20	41	27	14	14	8	6
Information Engineering	91	78	13	29	20	9	23	15	8	6	5	1
Informationswissenschaft	1	1	0	4	1	3	4	1	3	0	0	0
Life Science	270	96	174	16	8	8	11	5	6	5	3	2
Mathematik	278	169	109	49	22	27	39	17	22	10	5	5
Math. Finanzökonomie	63,5	50	14	5,5	3	2,5	3,5	2	2	2	2	0,5
Molekulare Materialwissenschaft	8	8	0	0	0	0	0	0	0	0	0	0
Nanoscience	54	40	14	2	1	1	2	1	1	0	0	0
Psychologie	651	119	532	51	11	40	44	6	38	7	5	2
Psychologie / Schwep. forensische Psychologie	18	6	12	15	3	12	13	3	10	2	0	2
Physik	365	298	67	44	26	18	41	24	17	3	2	1
Statistik	1	1	0	0	0	0	0	0	0	0	0	0
Summe Sektion I:	3.092	1.576	1.516	451	227	224	376	183	193	75	45	31

Geisteswissenschaftliche Sektion	Deutsche Studierende			Studierende mit ausländischer Staatsangehörigkeit								
	Summe	männl.	weibl.	Summe	männl.	weibl.	davon Bildungsausländer			davon Bildungsinländer		
							Summe	männl.	weibl.	Summe	männl.	weibl.
Allg. Sprachwissenschaft	11	1	10	26	3	23	26	3	23	0	0	0
Anglistik	3	0	3	1	0	1	1	0	1	0	0	0
British and American Studies	125	16	109	43	11	32	36	9	27	7	2	5
Deutsch	231	51	180	33	13	20	24	11	13	9	2	7
Deutsche Literatur	137	37	100	53	11	42	49	10	39	4	1	3
Englisch	267	76	191	22	11	11	13	8	5	9	3	6
Erziehungswissenschaft	1	0	1	1	1	0	1	1	0	0	0	0
Ethnologie und Soziologie	2	0	2	1	1	0	1	1	0	0	0	0
Französisch	79	13	66	11	3	8	8	3	5	3	0	3
Französische Studien	16	1	15	8	0	8	4	0	4	4	0	4
Frühe Kindheit	34	1	33	16	1	15	16	1	15	0	0	0
Germanistik	6	3	3	3	0	3	3	0	3	0	0	0
Geschichte	266	165	101	48	24	24	39	18	21	9	6	3

noch Deutsche und ausländische Studierende nach Studienfach und Sektionen

noch: Geisteswissenschaftliche Sektion	Deutsche Studierende			Studierende mit ausländischer Staatsangehörigkeit									
	Summe	männl.	weibl.	Summe	männl.	weibl.	davon Bildungsausländer			davon Bildungsinländer			
							Summe	männl.	weibl.	Summe	männl.	weibl.	
Geschichtswissenschaft	4	3	1	0	0	0	0	0	0	0	0	0	0
Italienisch	16	3	13	6	1	5	0	0	0	6	1	5	
Italienische Studien	25	7	18	5	1	4	1	0	1	4	1	3	
Kulturelle Grundlagen Europas	37	8	29	4	1	3	4	1	3	0	0	0	
Kulturwissenschaft der Antike	23	12	11	3	0	3	3	0	3	0	0	0	
Kunstgeschichte/-wissenschaft	6	0	6	0	0	0	0	0	0	0	0	0	
Latein	31	9	22	1	1	0	0	0	0	1	1	0	
Latinistik	2	0	2	0	0	0	0	0	0	0	0	0	
Literatur-Kunst-Medien	379	57	322	17	4	13	8	4	4	9	0	9	
Literaturwissenschaft	63	17	46	14	2	12	10	1	9	4	1	3	
Medienwissenschaft	4	2	2	0	0	0	0	0	0	0	0	0	
Motorische Neurorehabilitation	34	4	30	1	0	1	0	0	0	1	0	1	
Osteuropa: Geschichte/Medien	5	2	3	7	2	5	6	2	4	1	0	1	
Philosophie	159	97	62	17	13	4	13	10	3	4	3	1	
Philosophie/Ethik	25	9	16	1	0	1	0	0	0	1	0	1	
Romanische Literaturen	1	0	1	0	0	0	0	0	0	0	0	0	
Romanistik	4	1	3	2	1	1	2	1	1	0	0	0	
Russisch	10	3	7	3	0	3	2	0	2	1	0	1	
Slavistik	1	0	1	2	0	2	2	0	2	0	0	0	
Slavistik (Literaturwissenschaft)	15	4	11	10	0	10	7	0	7	3	0	3	
Slavistische Sprachwissenschaft	0	0	0	1	0	1	1	0	1	0	0	0	



noch Deutsche und ausländische Studierende nach Studienfach und Sektionen

noch: Geisteswissenschaftliche Sektion	Deutsche Studierende			Studierende mit ausländischer Staatsangehörigkeit								
	Summe	männl.	weibl.	Summe	männl.	weibl.	davon Bildungsausländer			davon Bildungsinländer		
							Summe	männl.	weibl.	Summe	männl.	weibl.
Soziologie	412	127	285	51	17	34	26	7	19	25	10	15
Spanisch	88	11	77	4	0	4	0	0	0	4	0	4
Spanische Studien	39	6	33	11	2	9	7	1	6	4	1	3
Speech and Language Processing	19	2	17	6	4	2	5	3	2	1	1	0
Sport Science	10	8	2	26	18	8	25	17	8	1	1	0
Sportwissenschaft	301	191	110	16	12	4	13	9	4	3	3	0
Sprachwiss. mit anglistischem Schwerpunkt	3	0	3	1	0	1	1	0	1	0	0	0
Sprachwiss. mit germanistischem Schwerpunkt	2	1	1	4	1	3	4	1	3	0	0	0
Sprachwiss. mit romanistischem Schwerpunkt	2	0	2	2	0	2	2	0	2	0	0	0
Sprachwissenschaft	121	23	98	35	8	27	22	7	15	13	1	12
Transk. Geschichte u. A.	6	2	4	0	0	0	0	0	0	0	0	0
Summe Sektion II:	3.025	973	2.052	516	167	349	385	129	256	131	38	93

Sektion Politik-Recht-Wirtschaft	Deutsche Studierende			Studierende mit ausländischer Staatsangehörigkeit								
	Summe	männl.	weibl.	Summe	männl.	weibl.	davon Bildungsausländer			davon Bildungsinländer		
							Summe	männl.	weibl.	Summe	männl.	weibl.
Decision Sciences	41	27	14	15	4	11	14	3	11	1	1	0
Economics	76	51	25	81	36	45	75	31	44	6	5	1
European Master in Government	27	13	14	7	5	2	6	5	1	1	0	1
Mathemat. Finanzökonomie / Mathematical Finance	63,5	50	14	5,5	3	2,5	3,5	2	2	2	2	0,5
Political Economy	10	6	4	5	2	3	5	2	3	0	0	0
Politik- und Verwaltungswissenschaft	948	500	448	150	58	92	132	51	81	18	7	11
Politikwissenschaft	18	11	7	0	0	0	0	0	0	0	0	0
Politikwissenschaft/Wirtschaftswissenschaft	27	10	17	0	0	0	0	0	0	0	0	0
Public Administration and European Governance	10	3	7	10	4	6	10	4	6	0	0	0
Quantitive Economics and Finance	9	9	0	9	4	5	9	4	5	0	0	0
Rechtsw.Std.(decR)	6	4	2	4	2	2	4	2	2	0	0	0
Rechtswissenschaft	1.590	715	875	107	36	71	63	24	39	44	12	32
Social and Economic Data Analysis	24	20	4	15	7	8	15	7	8	0	0	0
Wirtschaftspädagogik	158	59	99	2	0	2	1	0	1	1	0	1
Wirtschaftswissenschaften	1.062	634	428	143	60	83	89	31	58	54	29	25
Summe Sektion III:	4.070	2.112	1.958	553,5	221	333	427	166	261	127	56	71,5
Summen Sektionen:	10.186	4.660	5.526	1.520	615	905	1.187	477	710	333	138	195



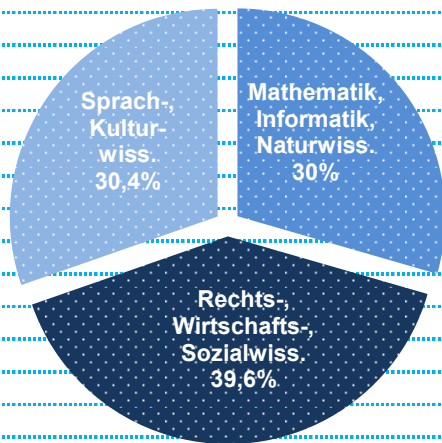
Deutsche und ausländische Studierende nach Studienfach und Fächergruppen

(Kopfstatistik)

Anmerkung: Die Einteilung in Fächergruppen basiert auf der Systematik der amtlichen Statistik; sie entspricht **nicht** den Sektionen der Universität Konstanz.

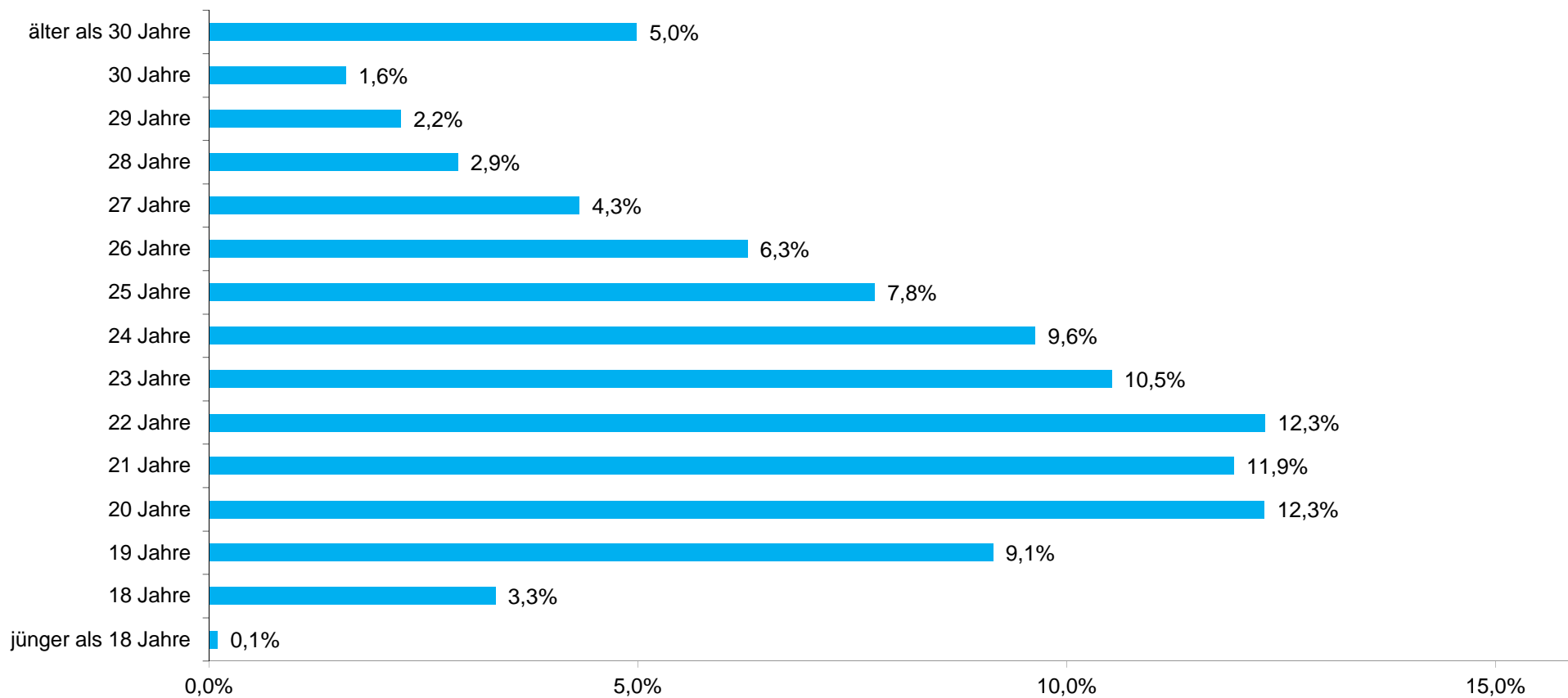
D = Studierende mit deutscher Staatsangehörigkeit, A = ausländische Studierende

Mathematik, Informatik, Naturwissensch.				Rechts-, Wirtschafts-, Sozialwissensch.				Sprach-, Kulturwissensch.			
Studiengang	Σ	D	A	Studiengang	Σ	D	A	Studiengang	Σ	D	A
Mathematik	327	278	49	Rechtswissenschaft	1.697	1.590	107	Philosophie	176	159	17
Statistik	1	1	0	Rechtstv.Std.(decR)	10	6	4	Philosophie/Ethik	26	25	1
Informatik	314	259	55	VWL / Economics	157	76	81	Geschichte	318	270	48
Information Engineering	120	91	29	Wirtschaftswissenschaften	1.205	1.062	143	Sport / Sportwissenschaft, IS ³	353	311	42
Informationswissenschaft	5	1	4	Wirtschaftspädagogik	160	158	2	Frühe Kindheit	50	34	16
Physik	409	365	44	Quantitative Econ. (and Finance)	18	9	9	(Allg.) Literaturwissenschaft	77	63	14
Chemie	370	333	37	Math. Finanzökon. / Math. Finance	138	127	11	Germanistik	199	143	56
Life Science	286	270	16	Politik- und Verwaltungswiss.	1.098	948	150	Anglistik	172	128	44
Molekulare Materialwiss.	8	8	0	Public Admin. and Europ. Govern.	20	10	10	Romanistik	7	5	2
Biologie	187	132	55	European Master in Government	34	27	7	Kulturwissenschaft der Antike	26	23	3
Biological Sciences	553	514	39	Political Economy	15	10	5	Slavistik	29	16	13
Psychologie	702	651	51	Politikwissenschaft	18	18	0	Osteuropa: Geschichte - Medien	12	5	7
Nanoscience	56	54	2	Politik/Wirtschaftswissenschaft	27	27	0	Kulturelle Grundlagen Europas	41	37	4
Computer and Inform. Science	102	53	49	Decision Sciences	56	41	15	Literatur-Kunst-Medien	406	389	17
				Social and Eco. Data Analysis	39	24	15	Deutsch	264	231	33
								Englisch	289	267	22
								Französisch	114	95	19
								Italienisch	52	41	11
								Latein	34	33	1
								Russisch	13	10	3
								Spanisch	142	127	15
								(Allg.) Sprachwissenschaft	193	132	61
								Sprachwiss. mit germanist. Schwp.	6	2	4
								Sprachwiss. mit anglist. Schwp.	4	3	1
								Sprachwiss. mit romanist. Schwp.	4	2	2
								Speech and Language Process.	25	19	6
								Soziologie	466	414	52
								Transk. Geschichte u. A.	6	6	0
								Erziehungswiss.EMP. Bildungsf.	2	1	1
								Motorische Neurorehabilitation	35	34	1
									3.541		
	3.440	3.010	430		4.692	4.133	559				
	42,3%				57,7%				43,5%		



Studierende nach Altersgruppen

(Kopfstatistik)



Studierende nach Altersgruppen und Studienfach (Kopfstatistik)

Mathematisch-Naturwissen- schaftliche Sektion	Alter												
	<20	20	21	22	23	24	25	26	27	28	29	30	>30
Biological Sciences	95	75	74	80	70	64	37	28	9	10	5	1	4
Biologie	14	5	8	8	9	9	18	18	23	29	17	10	20
Chemie	56	38	31	32	35	27	40	35	24	20	18	4	14
Computer and Information Science	0	0	0	6	10	14	24	19	7	11	7	1	9
Informatik	63	38	44	27	28	17	19	12	24	10	11	7	18
Information Engineering	15	15	14	14	10	9	9	10	7	4	1	4	6
Informationswissenschaft	0	0	0	0	0	0	0	1	1	1	0	1	1
Life Science	50	44	45	36	29	30	19	12	5	3	3	2	7
Mathematik	57	22	38	32	35	35	18	30	16	12	6	2	21
Molekulare Materialwissenschaft	0	0	0	1	0	2	0	3	1	1	0	0	0
Nanoscience	18	15	7	5	6	2	3	2	0	0	0	0	0
Physik	59	38	43	50	36	37	30	26	24	20	11	14	21
Psychologie	87	102	125	78	72	61	50	31	20	17	7	4	48
Psychologie / Schwerpunkt forensische Psychologie	0	0	0	0	0	0	0	0	1	0	2	2	28
Statistik	0	0	0	0	0	0	0	0	0	0	0	1	0
Summe Sektion I:	514	392	429	369	340	307	267	227	162	138	88	53	197
in %	14,8%	11,3%	12,3%	10,6%	9,8%	8,8%	7,7%	6,5%	4,7%	4,0%	2,5%	1,5%	5,7%

Geisteswissenschaftliche Sektion	Alter												
	<20	20	21	22	23	24	25	26	27	28	29	30	>30
British and American Studies	19	28	24	25	21	20	6	10	5	1	1	2	6
Deutsche Literatur	18	25	26	23	23	12	15	10	10	3	8	8	10
Erziehungswiss. u. Emp. Bildungsforschung	0	0	0	0	0	0	0	0	1	0	0	0	1
Französische Studien	4	1	4	4	2	0	3	1	2	0	1	0	2
Frühe Kindheit	0	0	1	1	6	3	8	1	5	7	1	3	14
Geschichte	34	34	36	21	29	24	23	18	16	13	12	14	44
Italienische Studien	3	4	2	4	3	2	3	3	0	1	1	1	3
Kulturwissenschaft der Antike	4	4	1	5	2	4	2	0	2	1	0	1	1
Latinistik	0	0	0	0	0	0	0	0	0	1	0	1	0
Literaturwissenschaft	0	0	0	5	2	2	11	8	13	10	11	3	15
Motorische Neurorehabilitation	0	0	0	0	0	5	1	1	6	1	3	4	15
Philosophie	25	14	15	8	14	15	12	18	12	9	7	3	23
Philosophie/Ethik	2	1	2	5	4	1	2	1	3	0	2	0	3
Romanische Literaturen	0	0	0	0	0	0	0	0	1	0	0	0	0
Romanistik	0	0	0	0	0	0	0	0	0	0	1	1	4
Soziologie	48	62	56	55	68	33	24	30	16	6	14	11	44
Spanische Studien	3	5	6	7	5	4	4	4	2	2	2	2	4



noch Studierende nach Altersgruppen und Studienfach
(Kopfstatistik)

Geisteswissenschaftliche Sektion	Alter												
	<20	20	21	22	23	24	25	26	27	28	29	30	>30
Allgemeine Sprachwissenschaft	0	8	7	7	5	3	3	1	0	1	1	0	2
Anglistik	0	0	0	0	0	0	0	0	0	1	0	1	2
Deutsch	33	27	32	26	31	25	35	15	13	4	5	8	10
Englisch	31	47	22	31	38	29	21	32	12	11	6	2	6
Französisch	15	7	8	12	9	8	9	4	5	0	1	0	11
Germanistik	0	0	0	0	0	0	0	0	0	0	2	1	6
Italienisch	2	2	2	3	4	2	1	1	2	0	0	2	1
Kulturelle Grundlagen Europas	0	0	0	4	2	7	13	4	6	3	1	0	1
Kunstgeschichte/Kunstwissenschaft	0	0	0	0	0	0	0	1	0	0	2	0	2
Latein	3	2	1	1	8	1	6	3	2	3	1	2	0
Literatur-Kunst-Medien	38	35	44	60	63	51	30	18	17	10	4	6	21
Medienwissenschaft	0	0	0	0	0	0	0	0	0	1	0	2	1
Osteuropa: Geschichte - Medien	0	0	0	1	0	1	3	2	1	2	0	0	2
Russisch	1	3	2	0	0	0	0	0	2	1	1	1	2
Slavistik	0	0	0	0	0	0	0	0	0	0	1	0	2
Slavistik (Literaturwissenschaft)	5	0	0	1	3	1	3	1	1	2	2	0	7
Spanisch	8	7	10	14	9	7	14	5	7	6	4	0	2
Speech and Language Processing	0	0	0	1	3	7	5	0	1	1	2	2	2
Sportwissenschaft	27	39	47	31	47	27	32	15	20	10	6	6	9
Sport Science	0	0	0	1	3	5	4	8	3	4	2	4	2
Sprachwiss. mit anglist. Schwerpunkt	0	0	0	0	0	0	1	1	0	0	0	0	2
Sprachwiss. mit germanist. Schwerpunkt	0	0	1	0	3	1	0	0	0	0	0	0	0
Sprachwiss. mit romanist. Schwerpunkt	0	0	0	0	0	1	1	0	0	0	0	1	1
Sprachwissenschaft	14	15	20	21	16	9	10	6	11	6	3	4	19
Transkulturelle Geschichte u. Anthropologie	0	0	0	0	0	0	1	0	2	0	0	1	2
Summe Sektion II:	337	370	369	377	423	310	306	222	199	121	108	97	304
in %	9,5%	10,4%	10,4%	10,6%	11,9%	8,7%	8,6%	6,3%	5,6%	3,4%	3,0%	2,7%	8,6%



noch Studierende nach Altersgruppen und Studienfach
(Kopfstatistik)

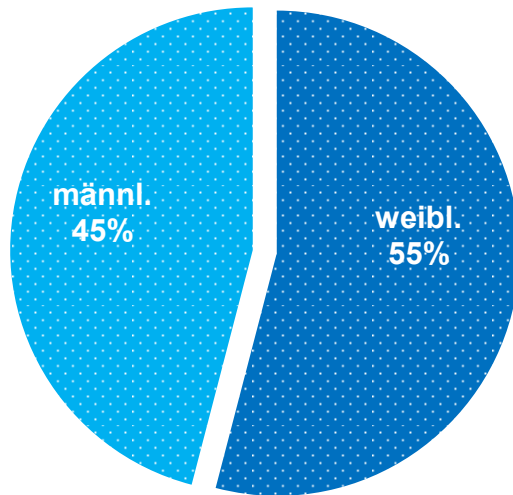
Rechts-, Wirtschafts- und Verwaltungswissensch. Sektion	Alter												
	<20	20	21	22	23	24	25	26	27	28	29	30	>30
Decision Sciences	0	0	0	1	0	4	3	6	12	13	5	8	5
Economics	0	0	1	11	28	36	28	18	10	6	5	4	7
European Master in Government	0	0	0	1	6	8	7	8	3	0	0	0	1
Mathematische Finanzökonomie	33	24	20	14	15	12	7	6	4	2	0	1	1
Political Economy	0	0	0	2	3	4	2	2	1	0	1	1	0
Politik- und Verwaltungswissenschaft	143	166	169	148	130	103	75	59	33	23	10	13	25
Politikwissenschaft	5	3	3	2	0	0	0	0	1	3	0	0	0
Politikwissenschaft/Wirtschaftswiss.	0	0	3	4	5	2	5	5	1	1	0	0	2
Public Administration & Europ. Governance	0	0	1	7	3	5	1	2	1	0	0	0	0
Quantitive Economics and Finance	0	0	0	0	0	1	0	3	0	2	2	4	6
Rechtswissenschaft	275	280	243	191	191	166	132	81	37	26	20	16	37
Rechtsw. Std. zum deu., euro. u chin. Recht	0	0	0	1	0	0	3	1	0	2	1	0	2
Social Science Data Analysis	0	0	1	4	7	2	8	5	2	5	0	2	3
Volkswirtschaftslehre (Economics)	0	0	0	1	0	0	0	0	0	0	0	0	0
Wirtschaftspädagogik	0	0	2	8	20	22	31	27	18	6	5	2	15
Wirtschaftswissenschaften	217	192	223	195	160	74	44	27	22	15	8	7	18
Summe Sektion III:	673	665	666	590	568	439	346	250	145	104	57	58	122
in %	14,4%	14,2%	14,2%	12,6%	12,1%	9,4%	7,4%	5,3%	3,1%	2,2%	1,2%	1,2%	2,6%
Summen Sektionen:	1.524	1.427	1.464	1.336	1.331	1.056	919	699	506	363	253	208	623
in %	13,0%	12,2%	12,5%	11,4%	11,4%	9,0%	7,8%	6,0%	4,3%	3,1%	2,2%	1,8%	5,3%



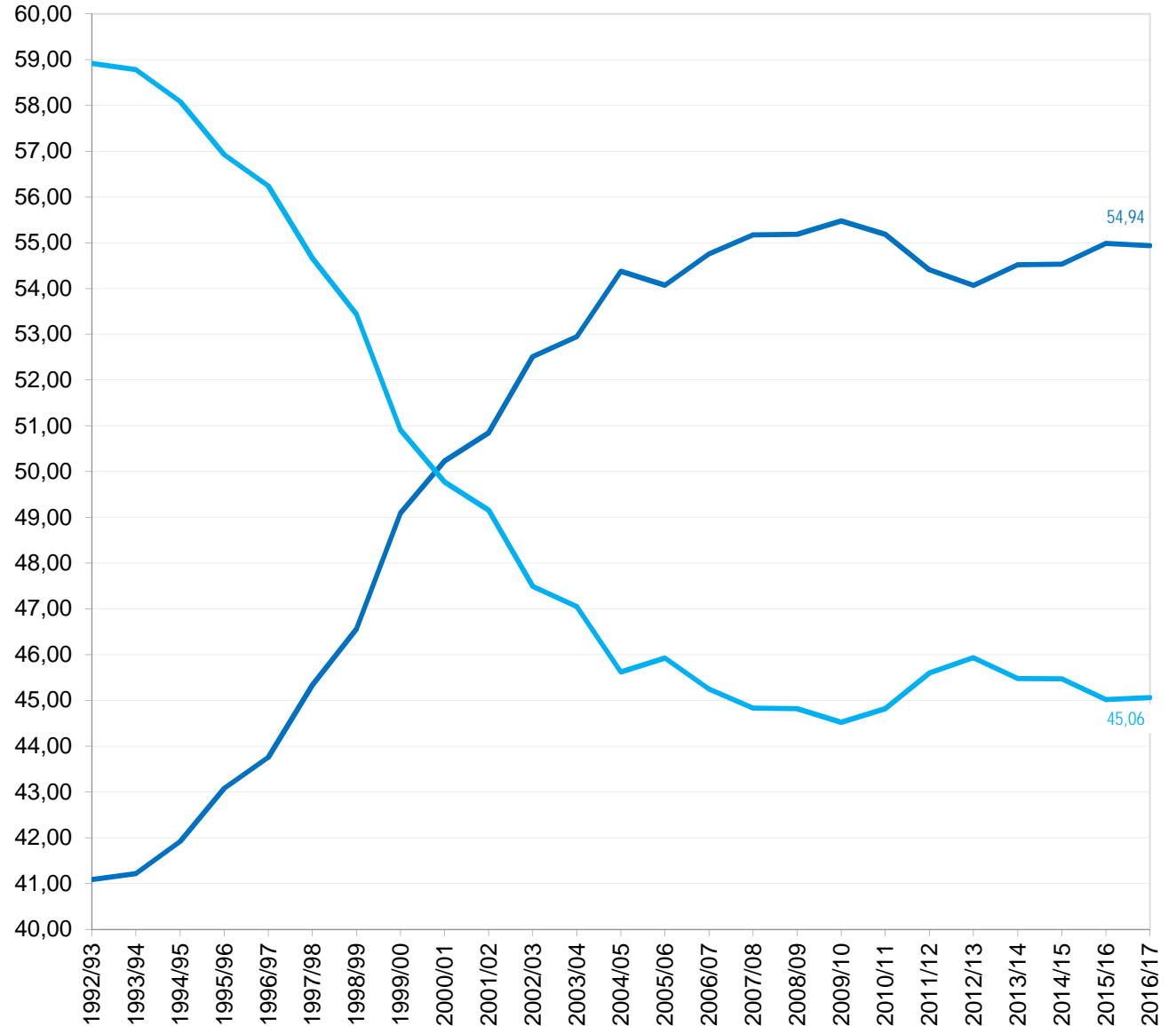
Studierende nach Geschlecht - Entwicklung Wintersemester

(Kopfstatistik)

Wintersemester 2016/17



Entwicklung der Studierendenzahlen nach Geschlecht (in %)



Beurlaubte Studierende nach Studienfach und Beurlaubungsgrund

(Kopfstatistik)

Mathem.-Naturwiss. Sektion	Summe	Auslandsaufenthalt	Praktikum	Mutterschutz/ Elternzeit	Kinderbetreuung	Krankheit	Angehörig-pflege	Wehr-oder Freiw.-dienst	Straf- ver- büß- ung	sonst- iges
Biological Sciences	22	2	9	0	0	2	0	0	1	0
Biologie	2	1	0	0	0	0	0	0	0	0
Chemie	2	0	0	1	0	0	0	0	0	0
Informatik	5	0	1	1	0	0	1	0	0	0
Information Engineering	2	0	1	1	0	0	0	0	0	0
Computer and Inf. Sci. (2-jährig)	3	0	1	1	0	0	0	0	0	0
Life Science	9	3	1	0	0	0	0	0	0	0
Mathematik	2	0	0	1	0	0	0	0	0	0
Nanoscience	1	1	0	0	0	0	0	0	0	0
Physik	3	1	1	1	0	0	0	0	0	0
Psychologie	11	0	1	4	0	2	0	0	0	0
Summe Sektion I:	62	8	15	10	0	4	1	0	1	0

Geisteswiss. Sektion	Summe	Auslandsaufenthalt	Praktikum	Mutterschutz/ Elternzeit	Kinderbetreuung	Krankheit	Angehörig-pflege	Wehr-oder Freiw.-dienst	Straf- ver- büß- ung	sonst- iges
Allgemeine Sprachwissenschaft	1	0	0	1	0	0	0	0	0	0
Anglistik	1	0	0	1	0	0	0	0	0	0
British and American Studies	7	0	2	1	0	0	0	0	0	0
Deutsche Literatur	3	1	0	0	0	0	0	0	0	0
Geschichte	5	2	0	2	0	0	0	0	0	0
Italienisch	1	0	0	0	0	0	0	0	0	0
Italienische Studien	2	0	0	1	0	0	0	0	0	0
Latein	1	0	0	0	0	0	0	0	0	0
Literaturwissenschaft	4	1	0	2	0	0	0	1	0	0
Philosophie	2	0	0	1	0	0	0	0	0	0
Philosophie/Ethik	2	0	0	2	0	0	0	0	0	0
Soziologie	9	2	1	4	1	0	0	0	0	0
Spanisch	6	1	2	1	0	0	0	0	0	0
Spanische Studien	5	0	0	2	0	0	0	0	0	0
Speech and Language Processing	1	0	0	0	0	0	0	0	0	0
Sportwissenschaft	4	0	0	1	0	0	0	0	0	0



noch Beurlaubte Studierende nach Studienfach und Beurlaubungsgrund

(Kopfstatistik)

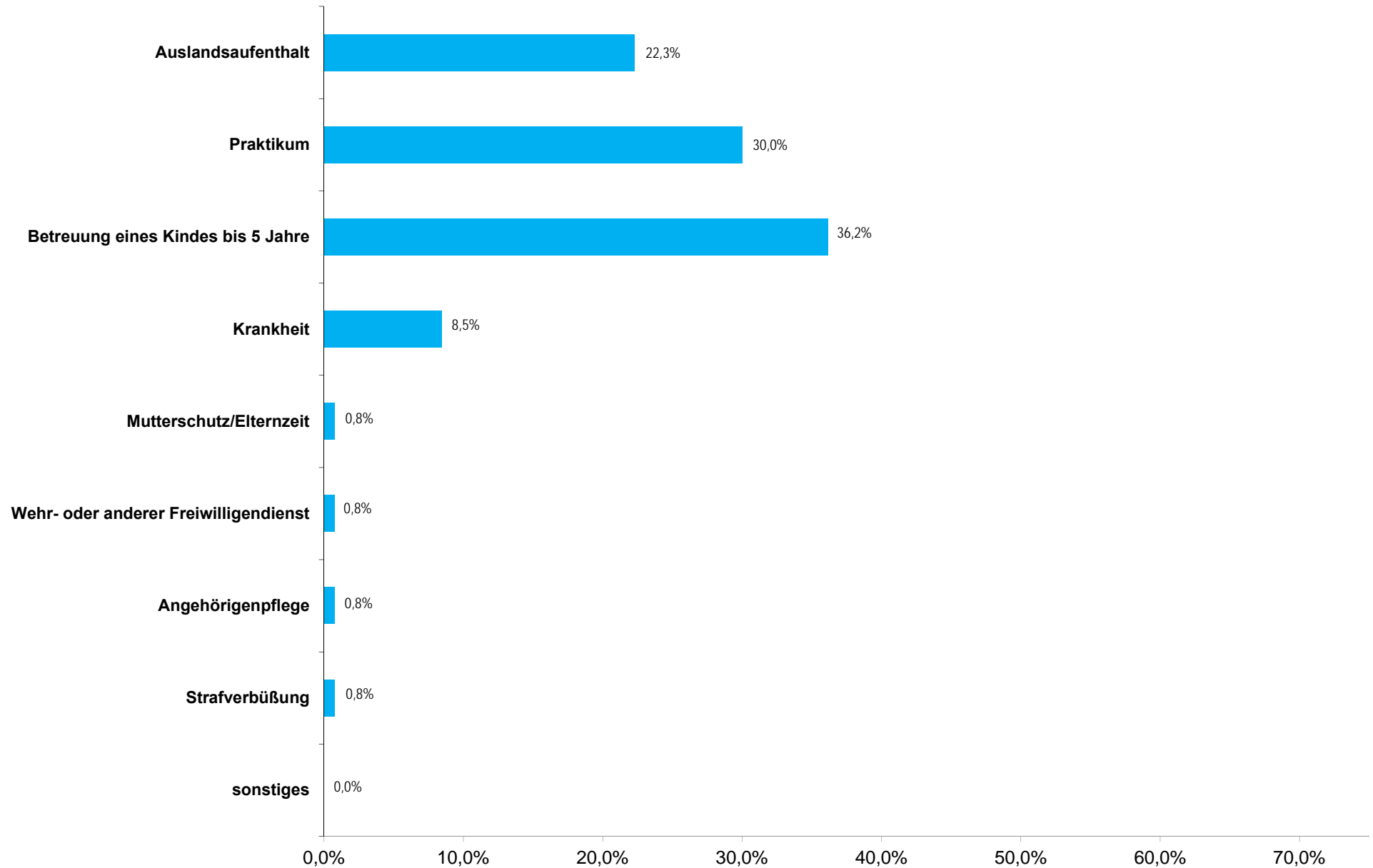
noch: Geisteswiss. Sektion	Summe	Auslandsaufenthalt	Praktikum	Mutterschutz/Elternzeit	Kinderbetreuung	Krankheit	Angehörig-pflege	Wehr-oder Freiw.-dienst	Strafver-büß-ung	sonst-iges
Deutsch	5	0	0	2	0	0	0	0	0	0
Englisch	14	1	1	0	0	1	0	0	0	0
Französisch	3	0	0	1	0	0	0	0	0	0
Französische Studien	3	0	0	0	0	0	0	0	0	0
Literatur-Kunst-Medien	19	2	3	2	0	1	0	0	0	0
Sprachwissenschaft	4	0	0	3	0	0	0	0	0	0
Summe Sektion II:	102	10	9	27	1	2	0	1	0	0

Rechts-, Wirtschafts-, Verwaltungswiss. Sektion	Summe	Auslandsaufenthalt	Praktikum	Mutterschutz/Elternzeit	Kinderbetreuung	Krankheit	Angehörig-pflege	Wehr-oder Freiw.-dienst	Strafver-büß-ung	sonst-iges
Economics	2	1	0	0	0	0	0	0	0	0
Mathematische Finanzökonomie	4	0	3	0	0	0	0	0	0	0
Politik- und Verwaltungswiss.	8	1	0	2	0	1	0	0	0	0
Politikwiss./Wirtschaftswiss.	2	1	0	1	0	0	0	0	0	0
Quantitative Economics and Finance	1	0	0	1	0	0	0	0	0	0
Rechtswissenschaft	39	2	0	1	0	4	0	0	0	0
Wirtschaftspädagogik	2	0	0	1	0	0	0	0	0	0
Wirtschaftswissenschaften	56	6	12	4	0	0	0	0	0	0
Summe Sektion III:	114	11	15	10	0	5	0	0	0	0
Summe Sektionen:	278	29	39	47	1	11	1	1	1	0



noch Beurlaubte Studierende nach Studienfach und Beurlaubungsgrund

(Kopfstatistik)



(zum 30.09.2016) exmatrikulierte Studierende nach Studienfach und Exmatrikulationsgrund
(Kopfstatistik)

Mathematisch- Naturwissenschaftliche Sektion	Ge- samt	Beendigung nach bestand. Prüfung	Aufgabe des Studiums	Hochschul- wechsel	Wehr- oder anderer Freiwilligendienst	Unterbrechung	Nichtrückmeldung	Ende des Zeitstudiums	endgültiges Nichtbe- stehen einer Prüfung	Zulassung zum LA-Examen	sonstiges
Biological Sciences	118	53	21	11	1	1	3	12	14	0	2
Biologie	22	12	2	1	0	0	2	1	0	1	3
Chemie	53	15	9	10	0	0	7	7	1	0	4
Computer and Inf. Science (1-jährig)	3	1	0	1	0	0	0	0	0	0	1
Computer and Inf. Science (2-jährig)	20	13	1	3	0	0	2	0	0	0	1
Decision Sciences	3	1	0	0	0	0	2	0	0	0	0
Informatik	94	5	32	22	0	1	23	4	6	0	1
Information Engineering	28	6	6	7	0	0	4	2	1	0	2
Informationswissenschaft	1	0	0	0	0	0	1	0	0	0	0
Life Science	40	20	6	8	1	0	4	0	0	0	1
Mathematik	47	14	4	7	0	0	8	7	0	6	1
Nanoscience	2	0	0	1	0	0	0	0	1	0	0
Physik	56	23	9	9	0	0	11	1	0	0	3
Psychologie	89	54	7	7	0	0	3	15	1	0	2
Statistik	1	0	0	0	0	0	0	0	0	0	1
Summe Sektion I:	577	217	97	87	2	2	70	49	24	7	22



noch (30.09.2016) exmatrikulierte Studierende nach Studienfach und Exmatrikulationsgrund
(Kopfstatistik)

Geisteswissenschaftliche Sektion	Gesamt	Beendigung nach bestand. Prüfung	Aufgabe des Studiums	Hochschulwechsel	Wehr- oder anderer Freiwilligendienst	Unterbrechung	Nichtrückmeldung	Ende des Zeitstudiums	endgültiges Nichtbestehen einer Prüfung	Zulassung zum LA-Examen	sonstiges
British and American Studies	36	12	3	1	0	0	2	18	0	0	0
Deutsch	24	6	4	3	0	0	2	6	0	2	1
Deutsche Literatur	41	11	1	1	0	0	1	27	0	0	0
Englisch	17	5	4	2	0	1	2	0	0	1	2
Französisch	3	3	0	0	0	0	0	0	0	0	0
Französische Studien	6	2	2	0	0	0	2	0	0	0	0
Frühe Kindheit	8	6	1	1	0	0	0	0	0	0	0
Germanistik	4	2	0	0	0	0	1	1	0	0	0
Geschichte	50	10	9	2	0	0	4	19	2	0	4
Italienisch	2	1	1	0	0	0	0	0	0	0	0
Italienische Studien	6	2	2	0	0	0	1	0	0	0	1
Kulturelle Grundlagen Europas	11	10	1	0	0	0	0	0	0	0	0
Kulturwissenschaft der Antike	4	0	1	1	0	0	1	1	0	0	0
Literatur-Kunst-Medien	45	31	1	5	0	0	8	0	0	0	0
Literaturwissenschaft	8	2	1	4	0	0	0	1	0	0	0
Medienwissenschaft	1	0	0	1	0	0	0	0	0	0	0
Philosophie	34	4	7	8	0	0	4	8	1	0	2
Philosophie/Ethik	5	3	1	0	0	0	1	0	0	0	0
Slavistik (Literaturwissenschaft)	7	1	3	1	0	0	2	0	0	0	0
Soziologie	68	37	6	7	0	0	6	11	1	0	0
Spanische Studien	13	1	4	1	0	1	1	4	0	0	1
Sportwissenschaft	38	24	2	2	0	0	4	1	0	3	2



noch (30.09.2016) exmatrikulierte Studierende nach Studienfach und Exmatrikulationsgrund
(Kopfstatistik)

noch: Geisteswissen- schaftliche Sektion	Ge- samt	Beendigung nach bestand. Prüfung	Aufgabe des Studiums	Hochschul- wechsel	Wehr- oder anderer Freiwilligendienst	Unterbrechung	Nichtrückmeldung	Ende des Zeitstudiums	endgültiges Nichtbe- stehen einer Prüfung	Zulassung zum LA-Examen	sonstiges
Allgemeine Sprachwissenschaft	5	0	0	0	0	0	0	5	0	0	0
Latein	6	2	1	0	0	0	1	0	0	0	2
Osteuropa: Geschichte - Medien	2	1	0	0	0	0	0	0	0	0	1
Russisch	1	0	0	1	0	0	0	0	0	0	0
Spanisch	3	2	1	0	0	0	0	0	0	0	0
Speech and Language Processing	3	0	1	1	0	0	0	0	1	0	0
Sprachwiss. mit angl. Schwp.	1	1	0	0	0	0	0	0	0	0	0
Sprachwiss. mit germ. Schwp.	1	0	1	0	0	0	0	0	0	0	0
Sprachwiss. mit rom. Schwp.	2	1	0	1	0	0	0	0	0	0	0
Sprachwissenschaft	22	4	3	1	0	0	2	12	0	0	0
Summe Sektion II.	477	184	61	44	0	2	45	114	5	6	16



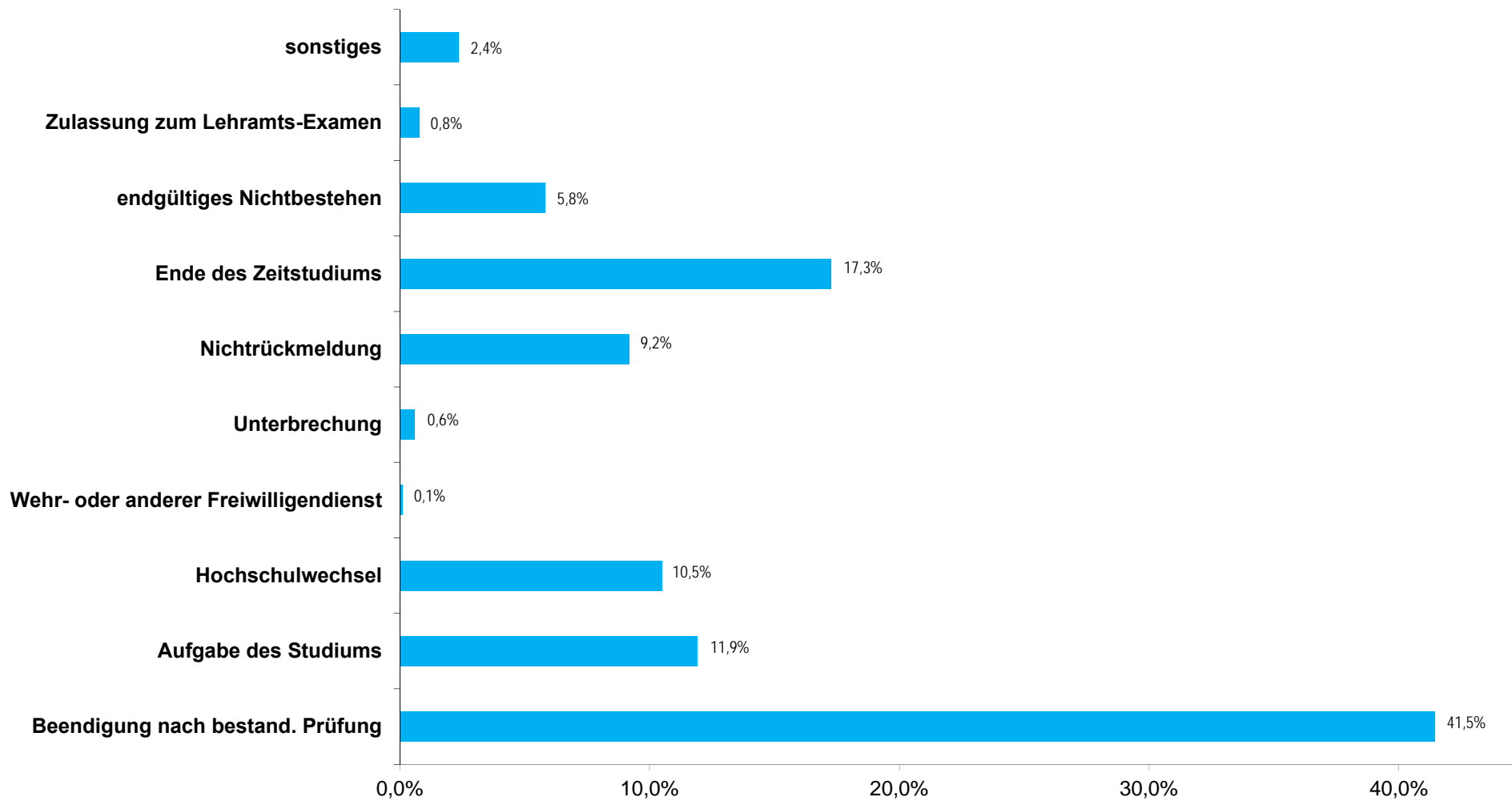
noch (30.09.2016) exmatrikulierte Studierende nach Studienfach und Exmatrikulationsgrund
(Kopfstatistik)

Rechts-, Wirtschafts- und Verwaltungswissen- schaftliche Sektion	Ge- samt	Beendigung nach bestand. Prüfung	Aufgabe des Studiums	Hochschul- wechsel	Wehr- oder anderer Freiwilligendienst	Unterbrechung	Nichtrückmeldung	Ende des Zeitstudiums	endgültiges Nichtbe- stehen einer Prüfung	Zulassung zum LA-Examen	sonstiges
Economics	28	26	1	0	0	0	1	0	0	0	0
European Master in Government	5	3	1	0	0	0	1	0	0	0	0
Mathematische Finanzökonomie	17	12	1	0	0	0	1	0	3	0	0
Political Economy	2	2	0	0	0	0	0	0	0	0	0
Politik- und Verwaltungswiss.	232	107	5	1	0	2	23	79	13	1	1
Politikwissenschaft	1	0	0	0	0	0	0	1	0	0	0
Public Admin. and Europ. Govern.	4	1	0	1	0	0	2	0	0	0	0
Quantitative Economics and Finance	1	1	0	0	0	0	0	0	0	0	0
Rechtsv. Std. zum deu., euro. u chin. Recht	9	8	0	0	0	0	1	0	0	0	0
Rechtswissenschaft	225	57	42	44	0	3	17	27	33	0	2
Social and Economic Data Analysis	3	2	0	1	0	0	0	0	0	0	0
VWL (Economics)	1	0	0	0	0	0	0	1	0	0	0
Wirtschaftspädagogik	10	10	0	0	0	0	0	0	0	0	0
Wirtschaftswissenschaften	227	124	9	13	0	2	6	43	28	0	2
Summe Sektion III:	765	353	59	60	0	7	52	151	77	1	5
Summe Sektionen:	1.819	754	217	191	2	11	167	314	106	14	43



noch (30.09.2016) exmatrikulierte Studierende nach Studienfach und Exmatrikulationsgrund

(Kopfstatistik)



Studienfachbelegung nach Abschlusszielen

(Fallstatistik)

Mathematisch-Naturwissenschaftliche Sektion

Studienfach **Mathematik**

Abschluss	Fachsemester														Summe
	1	2	3	4	5	6	7	8	9	10	11	12	13	14 ff	
Bachelor HF	37		20	2	19	4	14	4	8		1		1	2	112
Bachelor NF	5	1	2			1	2								11
Bachelor of Education	63		34		3										100
Lehramt Gymnasium 1.HF			1		11	1	9	3	19	4	11	1	5	1	66
Lehramt Gymnasium 2.HF		1	1	2	5	1	5		12	2	6	1	2		38
Lehramt Gymnasium EHF		2		2	1	1			1						7
Lehramt Gymnasium EBF		1		3	1		2		1	1	1	1		1	12
Diplom														13	13
Master	12	8	7	5	8	3	2		2						47
Promotion	3	3	6	1	4	1		1	2				1		22
Exchange Studies	2														2
Sek.stufe I (Koop. PHTG)	18	2	10		2		3								35
Summe HF	112	11	63	11	47	10	30	7	42	6	18	2	8	16	383
Summe NF/BF	5	2	2	3	1	1	4	0	1	1	1	1	0	1	23
Summe sonstige	23	5	16	1	6	1	3	1	2	0	0	0	1	0	59
Summe gesamt	140	18	81	15	54	12	37	8	45	7	19	3	9	17	465

Lehramt: zum WS 2015/16 abgelöst durch Studiengänge mit Abschluss Bachelor of Education



noch Studienfachbelegung nach Abschlusszielen

(Fallstatistik)

Studienfach Information Engineering

Abschluss	Fachsemester														Summe	
	1	2	3	4	5	6	7	8	9	10	11	12	13	14 ff		
Bachelor HF	29	5	21	4	18	6	13	8	13	2	1					120
Master															1	1
Exchange Studies	1															1
Summe HF	29	5	21	4	18	6	13	8	13	2	1	0	0	1	1	121
Summe sonstige	1	0	0	0	0	0	0	0	0	0	0	0	0	0	0	1
Summe gesamt	30	5	21	4	18	6	13	8	13	2	1	0	0	1	1	122

Master zum SS 2015 übergeleitet in Computer and Information Science



noch Studienfachbelegung nach Abschlusszielen

(Fallstatistik)

Studienfach Informatik

Abschluss	Fachsemester														Summe
	1	2	3	4	5	6	7	8	9	10	11	12	13	14 ff	
Bachelor HF	123	40	28	8	21	3	17	5	17	5	7				274
Bachelor NF	5		1	1	1		2				1			1	12
Bachelor of Education	14		7												21
Lehramt Gymnasium 1.HF					2		1				1				4
Lehramt Gymnasium 2.HF		1							2						3
Lehramt Gymnasium EHF	1	1	2										1		5
Promotion	6	1	7	5			3	1		1					24
Promotionsstudiengang					1										1
Eignung Promotion		1													1
Exchange Studies	11														11
Summe HF	138	42	37	8	23	3	18	5	19	5	8	0	1	0	307
Summe NF/BF	5	0	1	1	1	0	2	0	0	0	1	0	0	1	12
Summe sonstige	17	2	7	5	1	0	3	1	0	1	0	0	0	0	37
Summe gesamt	160	44	45	14	25	3	23	6	19	6	9	0	1	1	356

Lehramt: zum WS 2015/16 abgelöst durch Studiengänge mit Abschluss Bachelor of Education

Studienfach Informationswissenschaft

Abschluss	Fachsemester														Summe
	1	2	3	4	5	6	7	8	9	10	11	12	13	14 ff	
Promotion		1	1				1	1						1	5
Summe sonstige	0	1	1	0	0	0	1	1	0	0	0	0	0	1	5
Summe gesamt	0	1	1	0	0	0	1	1	0	0	0	0	0	1	5

Studienfach Computer and Information Science

Abschluss	Fachsemester														Summe
	1	2	3	4	5	6	7	8	9	10	11	12	13	14 ff	
Master	35	23	15	5	15	6	13	6							118
Summe HF	35	23	15	5	15	6	13	6	0	0	0	0	0	0	118
Summe gesamt	35	23	15	5	15	6	13	6	0	0	0	0	0	0	118



noch Studienfachbelegung nach Abschlusszielen

(Fallstatistik)

Studienfach **Physik**

Abschluss	Fachsemester														Summe
	1	2	3	4	5	6	7	8	9	10	11	12	13	14 ff	
Bachelor HF	79		42	3	35	2	46	1	9	1	2	1			221
Bachelor of Education	18	1	12		1										32
Lehramt Gymnasium 1.HF			2		1		2		3		4		2	1	15
Lehramt Gymnasium 2.HF	1	2			15		8		8	1	6		2		43
Lehramt Gymnasium EHF										1					1
Lehramt Gymnasium EBF		1	1	1	3	2	1								9
Diplom														4	4
Master	22	17	25	8	21	6	1								100
MA Gymnasiales Lehramt				1	2	4	1								8
Promotion	12	4	7	10	6	8	2	10	6	1	2	1	2		71
Eignung Promotion	1														1
Exchange Studies	1														1
Sek.stufe I (Koop. PHTG)		1			1										2
Summe HF	120	20	81	12	75	12	58	1	20	3	12	1	4	5	424
Summe NF/BF	0	1	1	1	3	2	1	0	0	0	0	0	0	0	9
Summe sonstige	14	5	7	10	7	8	2	10	6	1	2	1	2	0	75
Summe gesamt	134	26	89	23	85	22	61	11	26	4	14	2	6	5	508

Lehramt: zum WS 2015/16 abgelöst durch Studiengänge mit Abschluss Bachelor of Education



noch Studienfachbelegung nach Abschlusszielen

(Fallstatistik)

Studienfach Chemie

Abschluss	Fachsemester														Summe
	1	2	3	4	5	6	7	8	9	10	11	12	13	14 ff	
Bachelor HF	52	1	42		19		22		3						139
Bachelor of Education	34		13												47
Lehramt Gymnasium 1.HF					5		1		5		5	1	2	2	21
Lehramt Gymnasium 2.HF		2	1	1	5	1	5	2	8	1	4		4		34
Lehramt Gymnasium EHF		1													1
Lehramt Gymnasium EBF				1	1		2	2	3			2		1	12
Master	14	11	22	20	11	5	7	1	1	1			1		94
Promotion	16	11	20	13	10	11	4	7		3	1				96
Eignung Promotion			1												1
Sek.stufe I (Koop. PHTG)	1	1		1	2										5
Exchange Studies	4														4
Summe HF	100	15	78	21	40	6	35	3	17	2	9	1	7	2	336
Summe NF/BF	0	0	0	1	1	0	2	2	3	0	0	2	0	1	12
Summe sonstige	21	12	21	14	12	11	4	7	0	3	1	0	0	0	106
Summe gesamt	121	27	99	36	53	17	41	12	20	5	10	3	7	3	454

Lehramt: zum WS 2015/16 abgelöst durch Studiengänge mit Abschluss Bachelor of Education

Studienfach Life Science

Abschluss	Fachsemester														Summe
	1	2	3	4	5	6	7	8	9	10	11	12	13	14 ff	
Bachelor HF	59		47	1	46	2	23								178
Master	40	16	20	9	31	2	2		2	1	1		1		125
Summe HF	99	16	67	10	77	4	25	0	2	1	1	0	1	0	303
Summe gesamt	99	16	67	10	77	4	25	0	2	1	1	0	1	0	303



noch Studienfachbelegung nach Abschlusszielen

(Fallstatistik)

Studienfach Molekulare Materialwissenschaften

Abschluss	Fachsemester														Summe
	1	2	3	4	5	6	7	8	9	10	11	12	13	14 ff	
Bachelor HF						1	3								4
Master						2	1	1							4
Summe HF	0	0	0	0	0	3	4	1	0	0	0	0	0	0	8
Summe gesamt	0	0	0	0	0	3	4	1	0	0	0	0	0	0	8

zum WS 2014/15 übergeleitet in "Nanoscience"

Studienfach Nanoscience

Abschluss	Fachsemester														Summe
	1	2	3	4	5	6	7	8	9	10	11	12	13	14 ff	
Bachelor HF	21		11		13										45
Master	1	3	3	3	3										13
Summe HF	22	3	14	3	16	0	0	0	0	0	0	0	0	0	58
Summe gesamt	22	3	14	3	16	0	0	0	0	0	0	0	0	0	58

Studienfach Biologie

Abschluss	Fachsemester														Summe
	1	2	3	4	5	6	7	8	9	10	11	12	13	14 ff	
Bachelor of Education	20	1	14												35
Lehramt Gymnasium 1.HF					8	2	8	1	9	4	6	1	5		44
Lehramt Gymnasium 2.HF			2	1	12	3	4	4	7	1	3		1	2	40
Lehramt Gymnasium EHF		1	1		2		2								6
Lehramt Gymnasium EBF		2	2	4	4	3	2	1	1	2	1			5	27
Promotion	8	7	19	7	20	15	4	8	8	2	1	1			100
Eignung Promotion	6	1	1												8
Sek.stufe I (Koop. PHTG)	11	2	9		3		4		1						30
Forschungsaufenthalt			1												1
Summe HF	20	2	17	1	22	5	14	5	16	5	9	1	6	2	125
Summe NF/BF	0	2	2	4	4	3	2	1	1	2	1	0	0	5	27
Summe sonstige	25	10	30	7	23	15	8	8	9	2	1	1	0	0	139
Summe gesamt	45	14	49	12	49	23	24	14	26	9	11	2	6	7	291

Lehramt: zum WS 2015/16 abgelöst durch Studiengänge mit Abschluss Bachelor of Education



noch Studienfachbelegung nach Abschlusszielen

(Fallstatistik)

Studienfach Biological Sciences

Abschluss	Fachsemester														Summe
	1	2	3	4	5	6	7	8	9	10	11	12	13	14 ff	
Bachelor HF	133	4	93	1	71	13	57	2	3						377
Master	37	25	41	17	45	7	11		1						184
Promotion		1													1
Exchange Studies	6														6
Summe HF	170	29	134	18	116	20	68	2	4	0	0	0	0	0	561
Summe sonstige	6	1	0	0	0	0	0	0	0	0	0	0	0	0	7
Summe gesamt	176	30	134	18	116	20	68	2	4	0	0	0	0	0	568

Studienfach Psychologie

Abschluss	Fachsemester														Summe
	1	2	3	4	5	6	7	8	9	10	11	12	13	14 ff	
Bachelor HF	114	3	195	3	102	3	88	10	30	1	5	1			555
Diplom														3	3
Master	40	22	25	11	4	3	1		1	2					109
Promotion	2	3	4	7	3	3	2		2						26
Exchange Studies	14	1													15
Summe HF	154	25	220	14	106	6	89	10	31	3	5	1	0	3	667
Summe sonstige	16	4	4	7	3	3	2	0	2	0	0	0	0	0	41
Summe gesamt	170	29	224	21	109	9	91	10	33	3	5	1	0	3	708

Studienfach Psychologie / Schwerpunkt forensische Psychologie

Abschluss	Fachsemester														Summe
	1	2	3	4	5	6	7	8	9	10	11	12	13	14 ff	
Master	10	2	21												33
Summe HF	10	2	21	0	0	0	0	0	0	0	0	0	0	0	33
Summe gesamt	10	2	21	0	0	0	0	0	0	0	0	0	0	0	33



noch Studienfachbelegung nach Abschlusszielen

(Fallstatistik)

Geisteswissenschaftliche Sektion

Studienfach Philosophie

Abschluss	Fachsemester														Summe
	1	2	3	4	5	6	7	8	9	10	11	12	13	14 ff	
Bachelor HF	62	1	12	2	14	3	13	3	7	2	7	1	2	3	132
Bachelor NF	22	1	13	1	5	1	5	4	6	1	5	1	3	1	69
Magister														1	1
Master	6	6	4	5	1	1	4	3	2	1					33
Promotionsstudiengang	1		1	1	2	1			1	1	2		1		11
Eignung Promotion	1														1
Forschungsaufenthalt	1														1
Free Movers	1														1
Exchange Studies	2	1													3
Summe HF	68	7	16	7	15	4	17	6	9	3	7	1	2	3	165
Summe NF/BF	22	1	13	1	5	1	5	4	6	1	5	1	3	2	70
Summe sonstige	6	1	1	1	2	1	0	0	1	1	2	0	1	0	17
Summe gesamt	96	9	30	9	22	6	22	10	16	5	14	2	6	5	252

Magister: mit Übergangsregelung eingestellt zum Wintersemester 2002/2003

Studienfach Philosophie/Ethik

Abschluss	Fachsemester														Summe
	1	2	3	4	5	6	7	8	9	10	11	12	13	14 ff	
Bachelor of Education	54	1	21												76
Lehramt Gymnasium 1.HF				1	4		3		1		4	1	2	3	19
Lehramt Gymnasium 2.HF		2	2	4	17		10	1	8	3	7	1	6	3	64
Lehramt Gymnasium EHF		1		4	4		1		1		1	2	1	1	16
Lehramt Gymnasium EBF	1	2		1				2	1	1	1				9
Summe HF	54	4	23	9	25	0	14	1	10	3	12	4	9	7	175
Summe NF/BF	1	2	0	1	0	0	0	2	1	1	1	0	0	0	9
Summe gesamt	55	6	23	10	25	0	14	3	11	4	13	4	9	7	184

Lehramt: zum WS 2015/16 abgelöst durch Studiengänge mit Abschluss Bachelor of Education



noch Studienfachbelegung nach Abschlusszielen

(Fallstatistik)

Studienfach Geschichte

Abschluss	Fachsemester														Summe
	1	2	3	4	5	6	7	8	9	10	11	12	13	14 ff	
Bachelor HF	37	1	24	1	14	2	14	2	5	1	6	3	1	8	119
Bachelor NF	22	1	12	4	12	12	12	3	7	2	5		4	7	103
Bachelor of Education	86	2	28		1										117
Lehramt Gymnasium 1.HF		1		1	9	1	7	4	7	1	10	3	6	8	58
Lehramt Gymnasium 2.HF				4	5	4	12	5	15	6	16	9	13	15	104
Lehramt Gymnasium EHF		1		1	2	2	1	2	1		1	1	1	2	15
Lehramt Gymnasium EBF		3	2	1	1			1	1			1	1		11
Master		1	4	2	4		1				1			2	15
Promotion		1												1	2
Promotionsstudiengang	3	3	3	8	2	3	5	2	1	5	3	2			40
Sek.stufe I (Koop. PHTG)	24	1	14	2	5	1	2		1						50
Forschungsaufenthalt		1													1
Exchange Studies	10														10
Summe HF	123	6	56	9	35	9	35	13	28	8	34	16	21	35	428
Summe NF/BF	22	4	14	5	13	12	12	4	8	2	5	1	5	7	114
Summe sonstige	37	6	17	10	7	4	7	2	2	5	3	2	0	1	103
Summe gesamt	182	16	87	24	55	25	54	19	38	15	42	19	26	43	645

Lehramt: zum WS 2015/16 abgelöst durch Studiengänge mit Abschluss Bachelor of Education, Master: zum WS 2016/17 übergeleitet in Geschichtswissenschaft

Studienfach Geschichtswissenschaft

Abschluss	Fachsemester														Summe
	1	2	3	4	5	6	7	8	9	10	11	12	13	14 ff	
Master	11														11
Summe HF	11	0	0	0	0	0	0	0	0	0	0	0	0	0	11
Summe gesamt	11	0	0	0	0	0	0	0	0	0	0	0	0	0	11

Studienfach Transkulturelle Geschichte und Anthropologie

Abschluss	Fachsemester														Summe
	1	2	3	4	5	6	7	8	9	10	11	12	13	14 ff	
Master			1		3		2								6
Summe HF	0	0	1	0	3	0	2	0	0	0	0	0	0	0	6
Summe gesamt	0	0	1	0	3	0	2	0	0	0	0	0	0	0	6

zum WS 2016/17 mit Übergangsregelung eingestellt



noch Studienfachbelegung nach Abschlusszielen

(Fallstatistik)

Studienfach Soziologie

Abschluss	Fachsemester														Summe
	1	2	3	4	5	6	7	8	9	10	11	12	13	14 ff	
Bachelor HF	104	1	74	6	68	12	53	11	21	1	11	2	7	12	383
Bachelor NF	42	2	7	2	5	2	8	3	2		1	1			75
Magister													1		1
Master	9	1	9	6	7	2	2	2	2		1	2			43
Promotion														1	1
Promotionsstudiengang	1	5	2	2	1	2	4	1	3	1	3	1	2		28
Exchange Studies	9	1													10
Summe HF	113	2	83	12	75	14	55	13	23	1	12	4	8	12	427
Summe NF/BF	42	2	7	2	5	2	8	3	2	0	1	1	0	0	75
Summe sonstige	10	6	2	2	1	2	4	1	3	1	3	1	2	1	39
Summe gesamt	165	10	92	16	81	18	67	17	28	2	16	6	10	13	541

Magister: mit Übergangsregelung eingestellt zum Wintersemester 2004/2005

Studienfach Ethnologie und Soziologie

Abschluss	Fachsemester														Summe
	1	2	3	4	5	6	7	8	9	10	11	12	13	14 ff	
Master	3														3
Summe HF	3	0	0	0	0	0	0	0	0	0	0	0	0	0	3
Summe gesamt	3	0	0	0	0	0	0	0	0	0	0	0	0	0	3



noch Studienfachbelegung nach Abschlusszielen

(Fallstatistik)

Studienfach Sport / Sportwissenschaft

Abschluss	Fachsemester														Summe
	1	2	3	4	5	6	7	8	9	10	11	12	13	14 ff	
Bachelor HF	43		40		38	2	38		15	3	6	1	1	6	193
Bachelor of Education	38	1	26		1										66
Lehramt Gymnasium 1.HF					15	4	17	2	16	3	9	4	12	2	84
Lehramt Gymnasium 2.HF			2	9	11	3	10	2	13	4	8	1	1	4	68
Lehramt Gymnasium EHF		4		3	1		2	2	2	1				1	16
Lehramt Gymnasium EBF	2	2		1	4		1		1		1				12
Promotion						2		1							3
Exchange Studies	1														1
Sek.stufe I (Koop. PHTG)	15	2	6	1											24
Summe HF	81	5	68	12	66	9	67	6	46	11	23	6	14	13	427
Summe NF/BF	2	2	0	1	4	0	1	0	1	0	1	0	0	0	12
Summe sonstige	16	2	6	1	0	2	0	1	0	0	0	0	0	0	28
Summe gesamt	99	9	74	14	70	11	68	7	47	11	24	6	14	13	467

Lehramt: zum WS 2015/16 abgelöst durch Studiengänge mit Abschluss Bachelor of Education

Studienfach Sport Science

Abschluss	Fachsemester														Summe
	1	2	3	4	5	6	7	8	9	10	11	12	13	14 ff	
Master	16		10		10										36
Summe HF	16	0	10	0	10	0	0	0	0	0	0	0	0	0	36
Summe gesamt	16	0	10	0	10	0	0	0	0	0	0	0	0	0	36



noch Studienfachbelegung nach Abschlusszielen

(Fallstatistik)

Studienfach Frühe Kindheit

Abschluss	Fachsemester														Summe
	1	2	3	4	5	6	7	8	9	10	11	12	13	14 ff	
Master (Koop. PHTG)	18		17		13		2								50
Summe sonstige	18	0	17	0	13	0	2	0	0	0	0	0	0	0	50
Summe gesamt	18	0	17	0	13	0	2	0	0	0	0	0	0	0	50

Die Studierenden sind an der PHTG und der Universität Konstanz immatrikuliert.

Studienfach Erziehungswissenschaft und Empirische Bildungsforschung

Abschluss	Fachsemester														Summe
	1	2	3	4	5	6	7	8	9	10	11	12	13	14 ff	
Promotion	1			1											2
Summe sonstige	1	0	0	1	0	0	0	0	0	0	0	0	0	0	2
Summe gesamt	1	0	0	1	0	0	0	0	0	0	0	0	0	0	2

Studienfach Motorische Neurorehabilitation

Abschluss	Fachsemester														Summe
	1	2	3	4	5	6	7	8	9	10	11	12	13	14 ff	
Bachelor	8		14	2	11										35
Summe HF	8	0	14	2	11	0	0	0	0	0	0	0	0	0	35
Summe gesamt	8	0	14	2	11	0	0	0	0	0	0	0	0	0	35



noch Studienfachbelegung nach Abschlusszielen

(Fallstatistik)

Studienfach Literaturwissenschaft

Abschluss	Fachsemester														Summe
	1	2	3	4	5	6	7	8	9	10	11	12	13	14 ff	
Master	16	8	7	6	12	6									55
Promotion	1	4	7	4	5	4	2		3		1	2			33
Summe HF	17	12	14	10	17	10	2	0	3	0	1	2	0	0	88
Summe gesamt	17	12	14	10	17	10	2	0	3	0	1	2	0	0	88

Studienfach Gender Studies

Abschluss	Fachsemester														Summe
	1	2	3	4	5	6	7	8	9	10	11	12	13	14 ff	
Bachelor NF	25	3	30	9	21	5	12	3	3		2	4	1	10	128
Summe NF/BF	25	3	30	9	21	5	12	3	3	0	2	4	1	10	128
Summe gesamt	25	3	30	9	21	5	12	3	3	0	2	4	1	10	128



noch Studienfachbelegung nach Abschlusszielen

(Fallstatistik)

Studienfach **Germanistik**

Abschluss	Fachsemester														Summe
	1	2	3	4	5	6	7	8	9	10	11	12	13	14 ff	
Promotion						1								1	2
Forschungsaufenthalt						1	1	2	1		1			1	7
Summe sonstige	0	0	0	0	0	2	1	2	1	0	1	0	0	2	9
Summe gesamt	0	0	0	0	0	2	1	2	1	0	1	0	0	2	9

Studienfach **Deutsch**

Abschluss	Fachsemester														Summe
	1	2	3	4	5	6	7	8	9	10	11	12	13	14 ff	
Bachelor of Education	66	1	49												116
Lehramt Gymnasium 1.HF		2	2	2	23	1	25	6	20	8	31	7	9	12	148
Lehramt Gymnasium 2.HF		8	2	7	24	2	8	1	8	6	14	3	9	1	93
Lehramt Gymnasium EHF		6		2	3	1	2	2			1				17
Lehramt Gymnasium EBF		2	2	2	1		3	1	1					2	14
Sek.stufe I (Koop. PHTG)	19		11	1	4	2	2								39
Summe HF	66	17	53	11	50	4	35	9	28	14	46	10	18	13	374
Summe NF/BF	0	2	2	2	1	0	3	1	1	0	0	0	0	2	14
Summe sonstige	19	0	11	1	4	2	2	0	0	0	0	0	0	0	39
Summe gesamt	85	19	66	14	55	6	40	10	29	14	46	10	18	15	427

Lehramt: zum WS 2015/16 abgelöst durch Studiengänge mit Abschluss Bachelor of Education



noch Studienfachbelegung nach Abschlusszielen

(Fallstatistik)

Studienfach **Deutsche Literatur**

Abschluss	Fachsemester														Summe
	1	2	3	4	5	6	7	8	9	10	11	12	13	14 ff	
Bachelor HF	33	1	17	4	21	4	18	4	22	1	6	2	3	10	146
Bachelor NF	18	7	8		11	2	7	1	3		4			7	68
Master					1	3	1	1						1	7
Free Movers	1														1
Exchange Studies	36	2													38
Summe HF	33	1	17	4	22	7	19	5	22	1	6	2	3	11	153
Summe NF/BF	18	7	8	0	11	2	7	1	3	0	4	0	0	7	68
Summe sonstige	37	2	0	0	0	0	0	0	0	0	0	0	0	0	39
Summe gesamt	88	10	25	4	33	9	26	6	25	1	10	2	3	18	260

Master: zum WS 2014/15 übergegangen in den Master Literaturwissenschaft

Studienfach **Anglistik**

Abschluss	Fachsemester														Summe
	1	2	3	4	5	6	7	8	9	10	11	12	13	14 ff	
Promotion										1					1
Promotionsstudiengang					1				1	1					3
Summe sonstige	0	0	0	0	1	0	0	0	1	2	0	0	0	0	4
Summe gesamt	0	0	0	0	1	0	0	0	1	2	0	0	0	0	4



noch Studienfachbelegung nach Abschlusszielen

(Fallstatistik)

Studienfach Englisch

Abschluss	Fachsemester														Summe
	1	2	3	4	5	6	7	8	9	10	11	12	13	14 ff	
Bachelor of Education	84	1	64		1										150
Lehramt Gymnasium 1.HF		1		9	31	13	19	15	15	21	23	9	15	10	181
Lehramt Gymnasium 2.HF		2	1	9	15	9	23	6	20	7	11	8	6	6	123
Lehramt Gymnasium EHF		3	1	1	2		1	1		1	2				12
Lehramt Gymnasium EBF			2	1	5	1	2				6		1		18
Sek.stufe I (Koop. PHTG)	18	1	12	2	4	1	1		1						40
Summe HF	84	7	66	19	49	22	43	22	35	29	36	17	21	16	466
Summe NF/BF	0	0	2	1	5	1	2	0	0	0	6	0	1	0	18
Summe sonstige	18	1	12	2	4	1	1	0	1	0	0	0	0	0	40
Summe gesamt	102	8	80	22	58	24	46	22	36	29	42	17	22	16	524

Lehramt: zum WS 2015/16 abgelöst durch Studiengänge mit Abschluss Bachelor of Education

Studienfach British and American Studies

Abschluss	Fachsemester														Summe
	1	2	3	4	5	6	7	8	9	10	11	12	13	14 ff	
Bachelor HF	31	1	23	3	23	21	19	6	9	1	4			1	142
Bachelor NF	25	2	14	1	12	4	9	3	6		2	2	2	5	87
Master			1	1		2									4
Exchange Studies	20	2													22
Summe HF	31	1	24	4	23	23	19	6	9	1	4	0	0	1	146
Summe NF/BF	25	2	14	1	12	4	9	3	6	0	2	2	2	5	87
Summe sonstige	20	2	0	0	0	0	0	0	0	0	0	0	0	0	22
Summe gesamt	76	5	38	5	35	27	28	9	15	1	6	2	2	6	255

Master: zum WS 2014/15 übergegangen in den Master Literaturwissenschaft



noch Studienfachbelegung nach Abschlusszielen

(Fallstatistik)

Studienfach Romanistik

Abschluss	Fachsemester														Summe	
	1	2	3	4	5	6	7	8	9	10	11	12	13	14 ff		
Promotionsstudiengang				1	1		1	1				1	1			6
Summe sonstige	0	0	0	1	1	0	1	1	0	0	1	1	0	0	6	
Summe gesamt	0	0	0	1	1	0	1	1	0	0	1	1	0	0	6	

Studienfach Romanische Literaturen

Abschluss	Fachsemester														Summe
	1	2	3	4	5	6	7	8	9	10	11	12	13	14 ff	
Master							1								1
Summe HF	0	0	0	0	0	0	1	0	0	0	0	0	0	0	1
Summe gesamt	0	0	0	0	0	0	1	0	0	0	0	0	0	0	1

Master: zum WS 2014/15 übergegangen in den Master Literaturwissenschaft



noch Studienfachbelegung nach Abschlusszielen

(Fallstatistik)

Studienfach Französisch

Abschluss	Fachsemester														Summe
	1	2	3	4	5	6	7	8	9	10	11	12	13	14 ff	
Bachelor of Education	28		11												39
Lehramt Gymnasium 1.HF			1	4	6	6	8	4	6	10	4	1	4	5	59
Lehramt Gymnasium 2.HF		1		4	1	5	8	5	4	7	7		1	2	45
Lehramt Gymnasium EHF				2								1	1	1	5
Lehramt Gymnasium EBF		1		1	3					1	1			2	9
Sek.stufe I (Koop. PHTG)	13		5		3	2									23
Summe HF	28	1	12	10	7	11	16	9	10	17	11	2	6	8	148
Summe NF/BF	0	1	0	1	3	0	0	0	0	1	1	0	0	2	9
Summe sonstige	13	0	5	0	3	2	0	0	0	0	0	0	0	0	23
Summe gesamt	41	2	17	11	13	13	16	9	10	18	12	2	6	10	180

Lehramt: zum WS 2015/16 abgelöst durch Studiengänge mit Abschluss Bachelor of Education

Studienfach Französische Studien

Abschluss	Fachsemester														Summe
	1	2	3	4	5	6	7	8	9	10	11	12	13	14 ff	
Bachelor HF	7	1	3	3	3	3	2					1	1		24
Bachelor NF	13	1	1		1	1	1					1		1	20
Exchange Studies	1														1
Summe HF	7	1	3	3	3	3	2	0	0	0	0	1	1	0	24
Summe NF/BF	13	1	1	0	1	1	1	0	0	0	0	1	0	1	20
Summe sonstige	1	0	0	0	0	0	0	0	0	0	0	0	0	0	1
Summe gesamt	21	2	4	3	4	4	3	0	0	0	0	2	1	1	45



noch Studienfachbelegung nach Abschlusszielen

(Fallstatistik)

Studienfach Italienisch

Abschluss	Fachsemester														Summe
	1	2	3	4	5	6	7	8	9	10	11	12	13	14 ff	
Bachelor of Education	13		3												16
Lehramt Gymnasium 1.HF				1	2		3	2	3		1	1		1	14
Lehramt Gymnasium 2.HF		1		1	4	2	4	5	5	3	2	1		1	29
Lehramt Gymnasium EHF	2	1		2	1		2		3				1		12
Lehramt Gymnasium EBF							1				1			2	4
Summe HF	15	2	3	4	7	2	9	7	11	3	3	2	1	2	71
Summe NF/BF	0	0	0	0	0	0	1	0	0	0	1	0	0	2	4
Summe gesamt	15	2	3	4	7	2	10	7	11	3	4	2	1	4	75

Lehramt: zum WS 2015/16 abgelöst durch Studiengänge mit Abschluss Bachelor of Education

Studienfach Italienische Studien

Abschluss	Fachsemester														Summe
	1	2	3	4	5	6	7	8	9	10	11	12	13	14 ff	
Bachelor HF	8		2	1	5	3	4	1	4					2	30
Bachelor NF	8		1		2	2	2	1	1					1	18
Summe HF	8	0	2	1	5	3	4	1	4	0	0	0	0	2	30
Summe NF/BF	8	0	1	0	2	2	2	1	1	0	0	0	0	1	18
Summe gesamt	16	0	3	1	7	5	6	2	5	0	0	0	0	3	48



noch Studienfachbelegung nach Abschlusszielen

(Fallstatistik)

Studienfach **Spanisch**

Abschluss	Fachsemester														Summe
	1	2	3	4	5	6	7	8	9	10	11	12	13	14 ff	
Lehramt Gymnasium 1.HF				3	13	8	10	4	8	2	6	7	3	4	68
Lehramt Gymnasium 2.HF			3	3	10	6	7	3	4	11	5	1	6	6	65
Bachelor of Education	26		18		1										45
Lehramt Gymnasium EHF				1	1	1	3	2	1			1		1	11
Lehramt Gymnasium EBF		1		2	2			1	1				1		8
Summe HF	26	0	21	7	25	15	20	9	13	13	11	9	9	11	189
Summe NF/BF	0	1	0	2	2	0	0	1	1	0	0	0	1	0	8
Summe gesamt	26	1	21	9	27	15	20	10	14	13	11	9	10	11	197

Lehramt: zum WS 2015/16 abgelöst durch Studiengänge mit Abschluss Bachelor of Education

Studienfach **Spanische Studien**

Abschluss	Fachsemester														Summe
	1	2	3	4	5	6	7	8	9	10	11	12	13	14 ff	
Bachelor HF	12	1	6	3	6	5	8		2		2	1	1	2	49
Bachelor NF	4	1	2	2	1	4	2		1						17
Exchange Studies	2														2
Summe HF	12	1	6	3	6	5	8	0	2	0	2	1	1	2	49
Summe NF/BF	4	1	2	2	1	4	2	0	1	0	0	0	0	0	17
Summe sonstige	2	0	0	0	0	0	0	0	0	0	0	0	0	0	2
Summe gesamt	18	2	8	5	7	9	10	0	3	0	2	1	1	2	68



noch Studienfachbelegung nach Abschlusszielen

(Fallstatistik)

Studienfach Slavistik

Abschluss	Fachsemester														Summe
	1	2	3	4	5	6	7	8	9	10	11	12	13	14 ff	
Promotionsstudiengang									1			1	1		3
Summe sonstige	0	0	0	0	0	0	0	0	1	0	0	1	1	0	3
Summe gesamt	0	0	0	0	0	0	0	0	1	0	0	1	1	0	3

Studienfach Slavistik (Literaturwissenschaft)

Abschluss	Fachsemester														Summe
	1	2	3	4	5	6	7	8	9	10	11	12	13	14 ff	
Bachelor HF	7		2		4		2	4	4		1		1	1	26
Bachelor NF			1	1	1		1		1			1			6
Summe HF	7	0	2	0	4	0	2	4	4	0	1	0	1	1	26
Summe NF/BF	0	0	1	1	1	0	1	0	1	0	0	1	0	0	6
Summe gesamt	7	0	3	1	5	0	3	4	5	0	1	1	1	1	32



noch Studienfachbelegung nach Abschlusszielen

(Fallstatistik)

Studienfach **Osteuropa: Geschichte - Medien**

Abschluss	Fachsemester														Summe
	1	2	3	4	5	6	7	8	9	10	11	12	13	14 ff	
Master	6		3		2		1								12
Summe HF	6	0	3	0	2	0	1	0	0	0	0	0	0	0	12
Summe gesamt	6	0	3	0	2	0	1	0	0	0	0	0	0	0	12



noch Studienfachbelegung nach Abschlusszielen

(Fallstatistik)

Studienfach Russisch

Abschluss	Fachsemester														Summe
	1	2	3	4	5	6	7	8	9	10	11	12	13	14 ff	
Bachelor of Education	6		7												13
Lehramt Gymnasium 1.HF					1				1			1			3
Lehramt Gymnasium 2.HF		1		2				2				1	1	1	8
Lehramt Gymnasium EHF													1	2	3
Lehramt Gymnasium EBF				1								1		2	4
Summe HF	6	1	7	2	1	0	0	2	1	0	1	1	2	3	27
Summe NF/BF	0	0	0	1	0	0	0	0	0	0	0	1	0	2	4
Summe gesamt	6	1	7	3	1	0	0	2	1	0	1	2	2	5	31

Lehramt: zum WS 2015/16 abgelöst durch Studiengänge mit Abschluss Bachelor of Education

Studienfach Literatur-Kunst-Medien

Abschluss	Fachsemester														Summe
	1	2	3	4	5	6	7	8	9	10	11	12	13	14 ff	
Bachelor HF	58		53	14	71	19	57	13	22	3	9		5	14	338
Master	16	12	8	10	9	4	2		1			1		2	65
Sek.stufe I (Koop. PHTG)	8		2												10
Free Movers	2														2
Summe HF	74	12	61	24	80	23	59	13	23	3	9	1	5	16	403
Summe sonstige	10	0	2	0	0	0	0	0	0	0	0	0	0	0	12
Summe gesamt	84	12	63	24	80	23	59	13	23	3	9	1	5	16	415

Studienfach Kunst- und Medienwissenschaft

Abschluss	Fachsemester														Summe
	1	2	3	4	5	6	7	8	9	10	11	12	13	14 ff	
Magister														1	1
Summe NF/BF	0	0	0	0	0	0	0	0	0	0	0	0	0	1	1
Summe gesamt	0	0	0	0	0	0	0	0	0	0	0	0	0	1	1

Studienfach mit Übergangsregelung eingestellt zum Wintersemester 2003/2004



noch Studienfachbelegung nach Abschlusszielen

(Fallstatistik)

Studienfach Kunstgeschichte/Kunstwissenschaft

Abschluss	Fachsemester														Summe
	1	2	3	4	5	6	7	8	9	10	11	12	13	14 ff	
Promotion		3		1						1					5
Summe sonstige	0	3	0	1	0	0	0	0	0	1	0	0	0	0	5
Summe gesamt	0	3	0	1	0	0	0	0	0	1	0	0	0	0	5

Studienfach Medienwissenschaft

Abschluss	Fachsemester														Summe
	1	2	3	4	5	6	7	8	9	10	11	12	13	14 ff	
Promotion	1				1	1			1						4
Summe sonstige	1	0	0	0	1	1	0	0	1	0	0	0	0	0	4
Summe gesamt	1	0	0	0	1	1	0	0	1	0	0	0	0	0	4

Studienfach Kulturelle Grundlagen Europas

Abschluss	Fachsemester														Summe
	1	2	3	4	5	6	7	8	9	10	11	12	13	14 ff	
Master	9		15		14	1	2				1				42
Summe HF	9	0	15	0	14	1	2	0	0	0	1	0	0	0	42
Summe gesamt	9	0	15	0	14	1	2	0	0	0	1	0	0	0	42

Studienfach Kulturwissenschaft der Antike

Abschluss	Fachsemester														Summe
	1	2	3	4	5	6	7	8	9	10	11	12	13	14 ff	
Bachelor HF	7		6		2	1	5		2		1				24
Bachelor NF	8		5		2		1		2		1	1			20
Master		1													1
Exchange Studies	2														2
Summe HF	7	1	6	0	2	1	5	0	2	0	1	0	0	0	25
Summe NF/BF	8	0	5	0	2	0	1	0	2	0	1	1	0	0	20
Summe sonstige	2	0	0	0	0	0	0	0	0	0	0	0	0	0	2
Summe gesamt	17	1	11	0	4	1	6	0	4	0	2	1	0	0	47

Master: zum WS 2016/17 mit Übergangsregelung eingestellt



noch Studienfachbelegung nach Abschlusszielen

(Fallstatistik)

Studienfach Latinistik

Abschluss	Fachsemester														Summe	
	1	2	3	4	5	6	7	8	9	10	11	12	13	14 ff		
Promotion				1		1										2
Summe sonstige	0	0	0	1	0	1	0	0	0	0	0	0	0	0	0	2
Summe gesamt	0	0	0	1	0	1	0	0	0	0	0	0	0	0	0	2

Studienfach Latein

Abschluss	Fachsemester														Summe	
	1	2	3	4	5	6	7	8	9	10	11	12	13	14 ff		
Bachelor of Education	10		5													15
Lehramt Gymnasium 1.HF							4	2	8	1	1		5	5		26
Lehramt Gymnasium 2.HF				1	4			3	4	2	3	1	3	1		22
Lehramt Gymnasium EHF		1			1		2			1	1		1			7
Lehramt Gymnasium EBF		3		2		1	1	1	5	1	1		2	4		21
Summe HF	10	1	5	1	5	0	6	5	12	4	5	1	9	6	0	70
Summe NF/BF	0	3	0	2	0	1	1	1	5	1	1	0	2	4	0	21
Summe gesamt	10	4	5	3	5	1	7	6	17	5	6	1	11	10	0	91

Lehramt: zum WS 2015/16 abgelöst durch Studiengänge mit Abschluss Bachelor of Education

Studienfach Allgemeine Sprachwissenschaft

Abschluss	Fachsemester														Summe	
	1	2	3	4	5	6	7	8	9	10	11	12	13	14 ff		
Master	7	1		2	1	1										12
Exchange Studies	25															25
Summe HF	7	1	0	2	1	1	0	0	0	0	0	0	0	0	0	12
Summe sonstige	25	0	0	0	0	0	0	0	0	0	0	0	0	0	0	25
Summe gesamt	32	1	0	2	1	1	0	0	0	0	0	0	0	0	0	37



noch Studienfachbelegung nach Abschlusszielen

(Fallstatistik)

Studienfach Sprachwissenschaft

Abschluss	Fachsemester														Summe
	1	2	3	4	5	6	7	8	9	10	11	12	13	14 ff	
Bachelor HF	30	1	24	4	34	4	19	2	4	1	2			4	129
Bachelor NF	12	1	9	2	11	3	6	3	1		1		1	1	51
Promotion			1												1
Promotionsstudiengang	2	5	2	2	2	3	2	4	1			1			24
Forschungsaufenthalt	1														1
Eignung Promotion		1													1
Summe HF	30	1	24	4	34	4	19	2	4	1	2	0	0	4	129
Summe NF/BF	12	1	9	2	11	3	6	3	1	0	1	0	1	1	51
Summe sonstige	3	6	3	2	2	3	2	4	1	0	0	1	0	0	27
Summe gesamt	45	8	36	8	47	10	27	9	6	1	3	1	1	5	207

Studienfach Sprachwissenschaft mit anglistischem Schwerpunkt

Abschluss	Fachsemester														Summe
	1	2	3	4	5	6	7	8	9	10	11	12	13	14 ff	
Master		1	1	2											4
Summe HF	0	1	1	2	0	0	0	0	0	0	0	0	0	0	4
Summe gesamt	0	1	1	2	0	0	0	0	0	0	0	0	0	0	4

Studienfach Sprachwissenschaft mit germanistischem Schwerpunkt

Abschluss	Fachsemester														Summe
	1	2	3	4	5	6	7	8	9	10	11	12	13	14 ff	
Master	2	2	1												5
Summe HF	2	2	1	0	0	0	0	0	0	0	0	0	0	0	5
Summe gesamt	2	2	1	0	0	0	0	0	0	0	0	0	0	0	5



noch Studienfachbelegung nach Abschlusszielen

(Fallstatistik)

Studienfach **Sprachwissenschaft mit romanistischem Schwerpunkt**

Abschluss	Fachsemester														Summe
	1	2	3	4	5	6	7	8	9	10	11	12	13	14 ff	
Master		3	1												4
Summe HF	0	3	1	0	0	0	0	0	0	0	0	0	0	0	4
Summe gesamt	0	3	1	0	0	0	0	0	0	0	0	0	0	0	4

Studienfach **Slavistische Sprachwissenschaft**

Abschluss	Fachsemester														Summe
	1	2	3	4	5	6	7	8	9	10	11	12	13	14 ff	
Master	1														1
Summe HF	1	0	0	0	0	0	0	0	0	0	0	0	0	0	1
Summe gesamt	1	0	0	0	0	0	0	0	0	0	0	0	0	0	1

Studienfach **Speech and Language Processing**

Abschluss	Fachsemester														Summe
	1	2	3	4	5	6	7	8	9	10	11	12	13	14 ff	
Master	8	6	5	2	3	2		1		1					28
Summe HF	8	6	5	2	3	2	0	1	0	1	0	0	0	0	28
Summe gesamt	8	6	5	2	3	2	0	1	0	1	0	0	0	0	28



noch Studienfachbelegung nach Abschlusszielen

(Fallstatistik)

Sektion Politik-Recht-Wirtschaft

Studienfach Rechtswissenschaft

Abschluss	Fachsemester														Summe
	1	2	3	4	5	6	7	8	9	10	11	12	13	14 ff	
Bachelor NF	27	4	18	7	5	6	10	2	1	1				1	82
1. jur. (Staats-) Prüfung	266	78	292	92	169	56	175	48	161	58	108	36	37	39	1.615
Magister	7	4	4	1		2									18
Promotion	4	6	4	2	7	2	3	3		1	1	1		1	35
Eignung Promotion			1												1
Exchange Studies	25	1													26
Free Movers	1														1
Summe HF	273	82	296	93	169	58	175	48	161	58	108	36	37	39	1.633
Summe NF/BF	27	4	18	7	5	6	10	2	1	1	0	0	0	1	82
Summe sonstige	30	7	5	2	7	2	3	3	0	1	1	1	0	1	63
Summe gesamt	330	93	319	102	181	66	188	53	162	60	109	37	37	41	1.778

Studienfach Rechtsvergleichende Studien zum deutschen, europäischen und chinesischen Recht

Abschluss	Fachsemester														Summe
	1	2	3	4	5	6	7	8	9	10	11	12	13	14 ff	
Master	2	3	1	4											10
Summe HF	2	3	1	4	0	0	0	0	0	0	0	0	0	0	10
Summe gesamt	2	3	1	4	0	0	0	0	0	0	0	0	0	0	10



noch Studienfachbelegung nach Abschlusszielen

(Fallstatistik)

Studienfach **Wirtschaftswissenschaften**

Abschluss	Fachsemester														Summe
	1	2	3	4	5	6	7	8	9	10	11	12	13	14 ff	
Bachelor HF	351	5	251	46	212	70	138	14	32	1	9	1	13	1	1.144
Bachelor NF	42	4	26	6	25	12	12	6	5	1	3	1		2	145
Promotion				2	1	1	4	1		1		1			11
Exchange Studies	45	2													47
Free Movers	2														2
Forschungsaufenthalt	1														1
Summe HF	351	5	251	46	212	70	138	14	32	1	9	1	13	1	1.144
Summe NF/BF	42	4	26	6	25	12	12	6	5	1	3	1	0	2	145
Summe sonstige	48	2	0	2	1	1	4	1	0	1	0	1	0	0	61
Summe gesamt	441	11	277	54	238	83	154	21	37	3	12	3	13	3	1.350



noch Studienfachbelegung nach Abschlusszielen

(Fallstatistik)

Studienfach Mathematische Finanzökonomie/Mathematical Finance

Abschluss	Fachsemester														Summe
	1	2	3	4	5	6	7	8	9	10	11	12	13	14 ff	
Bachelor HF	52	1	18		14	2	17	1	3	1					109
Master	11	4	6	7	4	6	1								39
Summe HF	63	5	24	7	18	8	18	1	3	1	0	0	0	0	148
Summe gesamt	63	5	24	7	18	8	18	1	3	1	0	0	0	0	148

Studienfach Statistik

Abschluss	Fachsemester														Summe
	1	2	3	4	5	6	7	8	9	10	11	12	13	14 ff	
Bachelor NF	1		2	1	1										5
Promotion									1						1
Summe NF/BF	1	0	2	1	1	0	0	0	0	0	0	0	0	0	5
Summe sonstige	0	0	0	0	0	0	0	0	1	0	0	0	0	0	1
Summe gesamt	1	0	2	1	1	0	0	0	1	0	0	0	0	0	6

Studienfach Economics

Abschluss	Fachsemester														Summe
	1	2	3	4	5	6	7	8	9	10	11	12	13	14 ff	
Master	61	3	71	5	16		2								158
Exchange Studies	1														1
Summe HF	61	3	71	5	16	0	2	0	0	0	0	0	0	0	158
Summe sonstige	1	0	0	0	0	0	0	0	0	0	0	0	0	0	1
Summe gesamt	62	3	71	5	16	0	2	0	0	0	0	0	0	0	159

Studienfach Quantitive Economics and Finance

Abschluss	Fachsemester														Summe
	1	2	3	4	5	6	7	8	9	10	11	12	13	14 ff	
Promotion			3		1	2	4	2	4		1		1		18
Summe sonstige	0	0	3	0	1	2	4	2	4	0	1	0	1	0	18
Summe gesamt	0	0	3	0	1	2	4	2	4	0	1	0	1	0	18



noch Studienfachbelegung nach Abschlusszielen

(Fallstatistik)

Studienfach **Wirtschaftspädagogik**

Abschluss	Fachsemester														Summe
	1	2	3	4	5	6	7	8	9	10	11	12	13	14 ff	
Master	59	2	43	2	42	3	7	0	1	0	1	0	0	0	
Promotion	1														
Summe HF	59	2	43	2	42	3	7	0	1	0	1	0	0	0	0
Summe sonstige	1	0	0	0	0	0	0	0	0	0	0	0	0	0	0
Summe gesamt	60	2	43	2	42	3	7	0	1	0	1	0	0	0	0

Studienfach **Social Science Data Analysis**

Abschluss	Fachsemester														Summe
	1	2	3	4	5	6	7	8	9	10	11	12	13	14 ff	
Master	16		14	2	6		1								
Summe HF	16	0	14	2	6	0	1	0	0	0	0	0	0	0	0
Summe gesamt	16	0	14	2	6	0	1	0	0	0	0	0	0	0	0

Studienfach **Decision Sciences**

Abschluss	Fachsemester														Summe
	1	2	3	4	5	6	7	8	9	10	11	12	13	14 ff	
Promotion	5	5	11	2	15	2	12	1	4						
Summe sonstige	5	5	11	2	15	2	12	1	4	0	0	0	0	0	0
Summe gesamt	5	5	11	2	15	2	12	1	4	0	0	0	0	0	0

Studienfach mit Übergangsregelung eingestellt zum Wintersemester 2009/2010



noch Studienfachbelegung nach Abschlusszielen

(Fallstatistik)

Studienfach **Politik- und Verwaltungswissenschaft**

Abschluss	Fachsemester														Summe
	1	2	3	4	5	6	7	8	9	10	11	12	13	14 ff	
Bachelor HF	226	1	180	3	153	1	154	2	16	1	6		3	2	748
Master	71	23	79	3	70	3	11		3						263
Promotionsstudiengang	2		1	2	4	5	5	3	3	2	4				31
Eignung Promotion	1														1
Exchange Studies	60	2													62
Summe HF	297	24	259	6	223	4	165	2	19	1	6	0	3	2	1.011
Summe sonstige	63	2	1	2	4	5	5	3	3	2	4	0	0	0	94
Summe gesamt	360	26	260	8	227	9	170	5	22	3	10	0	3	2	1.105



noch Studienfachbelegung nach Abschlusszielen

(Fallstatistik)

Studienfach Politikwissenschaft

Abschluss	Fachsemester														Summe
	1	2	3	4	5	6	7	8	9	10	11	12	13	14 ff	
Bachelor NF	30		17	2	16	4	13	1	4	1	3	1	1		93
Bachelor of Education	30		13		1										44
Lehramt Gymnasium 2.HF														1	1
Lehramt Gymnasium EHF												1			1
Lehramt Gymnasium EBF								1	2				1	4	8
Summe HF	30	0	13	0	1	0	0	0	0	0	0	1	0	1	46
Summe NF/BF	30	0	17	2	16	4	13	2	6	1	3	1	2	4	101
Summe gesamt	60	0	30	2	17	4	13	2	6	1	3	2	2	5	147

Studienfach Politikwissenschaft/Wirtschaftswissenschaft

Abschluss	Fachsemester														Summe
	1	2	3	4	5	6	7	8	9	10	11	12	13	14 ff	
Lehramt Gymnasium 1.HF		1	1	1	3	2	5	1	3	2	7		2		28
Lehramt Gymnasium 2.HF		2	2	2	11	2	8	5	8	5	6	4	1	2	58
Lehramt Gymnasium EHF		3		1	2			1	1		1		1		10
Summe HF	0	6	3	4	16	4	13	7	12	7	14	4	4	2	96
Summe gesamt	0	6	3	4	16	4	13	7	12	7	14	4	4	2	96

Lehramt: zum WS 2015/16 eingestellt; teilweise ersetzt durch Studiengang Politikwissenschaft mit Abschluss Bachelor of Education

Studienfach Political Economy

Abschluss	Fachsemester														Summe
	1	2	3	4	5	6	7	8	9	10	11	12	13	14 ff	
Master	5		6		4										15
Summe HF	5	0	6	0	4	0	0	0	0	0	0	0	0	0	15
Summe gesamt	5	0	6	0	4	0	0	0	0	0	0	0	0	0	15

noch Studienfachbelegung nach Abschlusszielen

(Fallstatistik)

Studienfach Verwaltungswissenschaft

Abschluss	Fachsemester														Summe
	1	2	3	4	5	6	7	8	9	10	11	12	13	14 ff	
Bachelor NF	25	1	17	4	16	5	13	1			1		1		84
Summe NF/BF	25	1	17	4	16	5	13	1	0	0	1	0	1	0	84
Summe gesamt	25	1	17	4	16	5	13	1	0	0	1	0	1	0	84

Studienfach European Master in Government

Abschluss	Fachsemester														Summe
	1	2	3	4	5	6	7	8	9	10	11	12	13	14 ff	
Master	13	1	9	1	9		1								34
Summe HF	13	1	9	1	9	0	1	0	0	0	0	0	0	0	34
Summe gesamt	13	1	9	1	9	0	1	0	0	0	0	0	0	0	34

Studienfach Public Administration and European Governance

Abschluss	Fachsemester														Summe
	1	2	3	4	5	6	7	8	9	10	11	12	13	14 ff	
Master	4	2	10		4										20
Summe HF	4	2	10	0	4	0	0	0	0	0	0	0	0	0	20
Summe gesamt	4	2	10	0	4	0	0	0	0	0	0	0	0	0	20



Studienfachbelegung insgesamt (alle Studiengänge)

(Fallstatistik)

Abschluss	Fachsemester														Summe
	1	2	3	4	5	6	7	8	9	10	11	12	13	14 ff	
Summe HF	3446	424	2556	437	1872	397	1347	254	688	208	428	126	215	240	12.638
Summe NF/BF	337	47	195	64	173	71	133	41	60	12	42	18	19	62	1.274
Summe sonstige	511	89	189	79	124	75	73	49	46	21	21	12	8	6	1.303
Gesamtsumme	4294	560	2940	580	2169	543	1553	344	794	241	491	156	242	308	15.215



Fächerindex (alphabetisch)

Seite

Allgemeine Sprachwissenschaft	62
Anglistik	52
Biological Sciences	44
Biologie	43
British and American Studies	53
Chemie	42
Computer and Information Science	40
Decision Sciences	68
Deutsch	51
Deutsche Literatur	52
Economics	67
Englisch	53
Erziehungswissenschaft und Empirische Bildungsforschung	49
European Master in Government	71
Französisch	55
Französisische Studien	55
Frühe Kindheit	49
Gender Studies	50
Germanistik	51
Geschichte	46
Informatik	40
Information Engineering	39
Informationswissenschaft	40
International Sport Studies	48
Italienisch	56
Italienische Studien	56
Kulturelle Grundlagen Europas	61
Kunst- und Medienwissenschaft	60
Kunstgeschichte/Kunstwissenschaft	61
Kunstwissenschaft der Antike	61
Latein	62
Latinistik	62
Life Science	42
Literatur - Kunst - Medien	60
Literaturwissenschaft	50
Mathematik	38
Mathematische Finanzökonomie/Mathematical Finance	67
Medienwissenschaft	61



noch Fächerindex (alphabetisch)	Seite
Molekulare Materialwissenschaft	43
Motorische Neurorehabilitation	49
Nanoscience	43
Osteuropa: Geschichte - Medien	59
Philosophie	45
Philosophie/Ethik	45
Physik	41
Political Economy	70
Politik- und Verwaltungswissenschaft	69
Politikwissenschaft	70
Politikwissenschaft/Wirtschaftswissenschaft	70
Psychologie	44
Psychologie / Schwerpunkt forensische Psychologie	44
Public Administration and European Governance	71
Quantitive Economics and Finance	67
Rechtsvergleichende Studien zum deutschen, europäischen und chinesischen Recht	65
Rechtswissenschaft	65
Romanische Literaturen	54
Romanistik	54
Russisch	60
Slavistik	58
Slavistik (Literaturwissenschaft)	58
Slavistische Sprachwissenschaft	58
Social Science Data Analysis	68
Soziologie	47
Spanisch	57
Spanische Studien	57
Speech and Language Processing	64
Sport / Sportwissenschaft	48
Sport Science	48
Sprachwissenschaft	63
Sprachwissenschaft mit anglistischem Schwerpunkt	63
Sprachwissenschaft mit germanistischem Schwerpunkt	63
Sprachwissenschaft mit romanistischem Schwerpunkt	64
Statistik	67
Transkulturelle Geschichte und Anthropologie	46
Verwaltungswissenschaft	71
Volkswirtschaftslehre	66



noch Fächerindex (alphabetisch)

Seite

Wirtschaftspädagogik

68

