

**KONSTANZER
INVENTAR
KRIMINALITÄTSENTWICKLUNG**

Gerhard Spiess, Universität Konstanz

**Jugendkriminalität in Deutschland -
zwischen Fakten und Dramatisierung
Kriminalstatistische und kriminologische Befunde**

Bearbeitungsstand: 6/2010

Datenstand:

Polizeiliche Kriminalstatistik (PKS) 2009; StA-Statistik, Strafverfolgungsstatistik 2008

ÜBERSICHT

1. Die Befundlage zur Kriminalitätsentwicklung in Deutschland nach der PKS.....	1
Schaubild 1: Absolute Zahlen polizeilich registrierter Fälle, Tatverdächtiger und Verurteilter ab 1963 (Westdeutschland)	1
Schaubild 2: Entwicklung der Häufigkeitszahlen polizeilich registrierter Fälle 1963 - 2008	2
Schaubild 3: Entwicklung der registrierten Gewaltkriminalität 1963 - 2009	3
Schaubild 4: Eine weitere - polizeiunabhängige - Datenquelle: Die Entwicklung aggressionsverursachter Unfälle und Frakturen nach Daten der gesetzlichen Schülerunfallversicherung	5
Schaubild 5: Entwicklung registrierter Tötungsdelikte seit 1971	6
Schaubild 6: Entwicklung registrierter Sexualmorde an Kindern (Häufigkeitszahlen und abs. Zahlen der Opfer); seit 1971 erfasster alter Schlüssel (SZ 0120) sowie - rechts - ab 1999 um Fälle nicht-vorsätzlicher Tötung erweiterter neuer Schlüssel (SZ 0120 + SZ 1115 + SZ 1318).	7
Schaubild 7: Viktimisierungserwartungen in der EU: Die Befürchtung, in den nächsten 12 Monaten Opfer einer Straftat zu werden, ist in der deutschen Bevölkerung vergleichsweise gering ausgeprägt.....	8
2. Immer jünger - immer schlimmer? Die Zunahme der statistischen Belastung junger Menschen in der Tatverdächtigen- und der Verurteiltenstatistik.....	8
Schaubild 8: Altersstruktur der Tatverdächtigen insgesamt, absolute Zahlen	9
Schaubild 9: Altersstruktur der Tatverdächtigen. Die Verschiebung der Anteile der Altersgruppen ist hauptsächlich in der demographischen Entwicklung begründet.....	10
Schaubild 10: Die Altersverteilung der Verurteiltenzahlen von 1886 bis heute	11
Schaubild 11: Die Altersverteilung der Tatverdächtigenzahlen 1987-2009.....	12
Schaubild 12: Tatverdächtigen- und Verurteiltenbelastungszahlen 1984-2008.....	13
Schaubild 13: Vergleich der Verfahrensabschlüsse gegen Heranwachsende wegen Gewaltkriminalität, München 1989 vs. 1998: Die erhebliche Zunahme geht auf Fälle zurück, bei denen die Justiz die Strafbarkeitsvoraussetzungen verneinte. Daten aus Elsner/Molnar 2001.....	14
3. Deutschland sucht die Monstergeneration: Nicht nur Kinder und Jugendliche legen zu	14
Schaubild 14: Die Entwicklung der TVBZ verschiedener Altersgruppen im Zehnjahreszeitraum 1998 bis 2008	15
Schaubild 15: Die Entwicklung der TVBZ ausgewählter Altersgruppen vor und nach 1995	16
4. Kriminalität - kein seltenes Ereignis, weder bei den Jungen noch bei den Erwachsenen	17
Schaubild 16: Altersabhängige Verteilung der Belastung männlicher und weiblicher Tatverdächtiger	17
Schaubild 17: Altersverteilung der Registriertenanteile männlicher Deutscher.....	18
5. Auch wiederholte Auffälligkeit meist kein Karriereestieg	19
6. Besonderheiten der Jugend- im Vergleich zur Erwachsenenkriminalität	20
Schaubild 18: Bei jungen Tatverdächtigen überwiegt Bagatelldelinquenz.....	21
Schaubild 19: Peanuts? Wirtschaftskriminalität ist Erwachsenenkriminalität.....	22
7. Gewaltkriminalität - eine Domäne der Jugend? Junge Menschen als Täter und Opfer	23
Schaubild 20: Beitrag verschiedener Deliktsgruppen zur Zunahme der TVBZ bis 2001.....	23
Schaubild 21: Entwicklung der TVBZ bei Gewaltdelikten (gefährliche und schwere Körperverletzung SZ 2221) im öffentlichen Raum seit 1990.....	25
Schaubild 22: Entwicklung der TVBZ bei Gewaltdelikten (gefährliche und schwere Körperverletzung SZ 2221) im öffentlichen Raum, bezogen auf das Jahr 1995.....	25
Schaubild 23: Entwicklung der registrierten Opferbelastung bei Gewaltdelikten (gefährliche und schwere Körperverletzung SZ 2221) im öffentlichen Raum.....	26
Schaubild 24: Auch in der Opferbelastung stärkste Steigerung bei Jugendlichen und Heranwachsenden	26
Schaubild 25: Täter-Opfer-Beziehungen bei Opferdelikten insgesamt.....	27
Schaubild 26: Gewaltdelikte bleiben überwiegend innerhalb der Altersgruppen.....	28
8. Junge Menschen - nicht Feindbild, sondern Zielgruppe für Prävention.....	28
Schaubild 27: Auch viele junge Menschen befürworten häufigere Streifenpräsenz der Polizei	29
9. Wehret den Anfänge(r)n: Ein Schuss vor den Bug - das richtige Rezept für Prävention?.....	29
10. Formelle Sozialkontrolle: Begrenzte Reichweite, begrenzte Wirkung.....	31
Schaubild 28: Verteilung der Delikte junger Menschen im Dunkel- und Hellfeld (Karstedt/Crasmöller 1988)	31
Schaubild 29: Entwicklung der Diversionsraten im Jugendstrafrecht 1981-2008	33
11. Arbeit der Polizei - für den Papierkorb der Justiz?	33
Schaubild 30: Befunde der Rückfallstatistik: Bewährung ist die Regel, aber auffallend hohe Rückfallraten nach Freiheitsstrafen und Jugendarrest; Diversion überwiegend erfolgreich.	35
12. Zusammenfassung in Thesen.....	36

Gerhard Spiess, Universität Konstanz

Jugendkriminalität in Deutschland - zwischen Fakten und Dramatisierung

Kriminalstatistische und kriminologische Befunde^{*}

Verfolgt man die Berichterstattung zum Thema Kriminalität, so finden sich immer wieder die selben Aussagen:

1. Die Kriminalität *steigt besorgniserregend*.
2. Besorgniserregend ist der überproportional hohe Anteil *junger* Tatverdächtiger.
3. Besonders besorgniserregend ist, dass der Anteil der jungen Tatverdächtigen - vor allem der Kinder und Jugendlichen - zudem *immer weiter steigt, wobei wieder besonders hervorgehoben wird*
4. die Entwicklung der *Gewaltkriminalität* speziell bei den *jungen* Tatverdächtigen, *mit der Folge, dass*
5. die Bürger, und vor allem ältere Menschen, sich *immer unsicherer* fühlen .

Was ist von diesen Aussagen zu halten? Was aus den verschiedenen verfügbaren kriminalstatistischen Datenquellen - im Hellfeld und, soweit verfügbar, auch im Dunkelfeld - entnommen werden kann, soll im Folgenden dargestellt und bewertet werden.

Hierzu werden im Einzelnen untersucht:

- die Befundlage zur Kriminalitätsentwicklung in Deutschland anhand der Polizeilichen Kriminalstatistik (PKS), zuletzt für das Berichtsjahr 2009
- die Ausprägung und Entwicklung des Unsicherheitsgefühls und der Kriminalitätsängste in der Bevölkerung;
- die Besonderheiten der registrierten Jugend- im Vergleich zur Erwachsenendelinquenz;
- die Entwicklung der Opferbelastung junger Menschen;
- die Frage nach dem Umgang von Polizei und Justiz mit Straftaten junger Menschen.

^{*} Zuletzt 2010 mit dem Datenstand der Berichtsjahre 2009 der Polizeilichen Kriminalstatistik und der Strafverfolgungsstatistik aktualisierte und erweiterte Fassung auf der Grundlage eines bei der Polizei-Führungsakademie Münster gehaltenen Vortrages (Spiess, G.: Jugendkriminalität in Deutschland - zwischen Fakten und Dramatisierung. In: Jugendkriminalität in Deutschland - Lagebilder und Bekämpfungsansätze. Schriftenreihe der Polizei-Führungsakademie 2/2005, 11-48). - Für zwischenzeitlich aktualisierte Nachweise und Schaubilder siehe: <www.uni-konstanz.de/rtf/gS/G.Spiess-Jugendkriminalitaet.htm>.

1. Die Befundlage zur Kriminalitätsentwicklung in Deutschland nach der PKS

In den Medien veröffentlichte Aussagen über die Kriminalitätsentwicklung stützen sich in der Regel auf die Zahlen - meist auf die *absoluten* Zahlen - der Polizeilichen Kriminalstatistik (PKS). Daten der PKS liegen für die alte BRD seit 1963 in vergleichbarer Form vor;¹ seit 1993 für die 'neue' BRD einschließlich der ostdeutschen Länder.

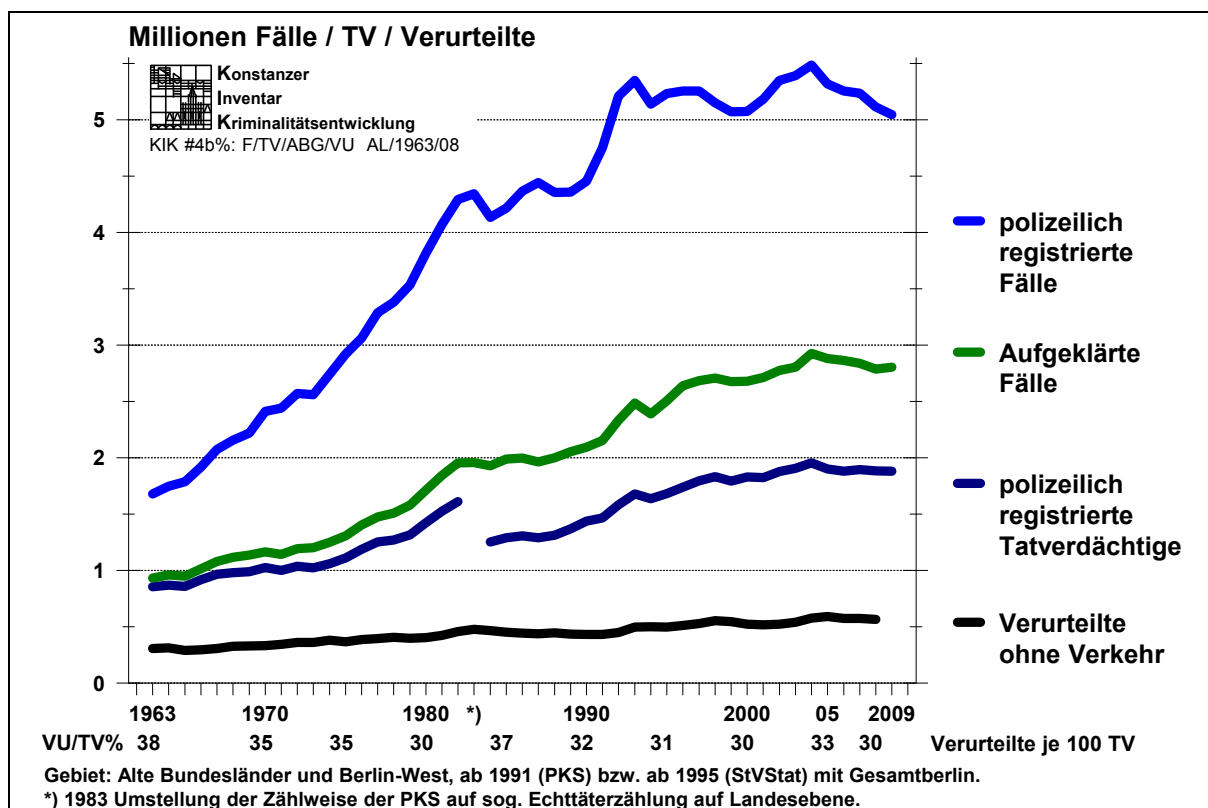


Schaubild 1: Absolute Zahlen polizeilich registrierter Fälle, Tatverdächtiger und Verurteilter ab 1963 (Westdeutschland)

Nach den Daten der PKS (hier für die alte Bundesrepublik) hat sich die *absolute Zahl* der polizeilich registrierten *Fälle* in der langfristigen Tendenz mehr als verdreifacht, die Zahl der als tatverdächtig *Registrierten* mehr als verdoppelt (Schaubild 1).

1 Die kriminalstatistischen Befunde in diesem Beitrag finden sich größtenteils im Konstanzer Inventar (KI) <www.ki.uni-konstanz.de/>, wo auch jeweils aktualisierte Versionen der Schaubilder und Tabellen publiziert werden, insb. in den dort veröffentlichten Übersichtsartikeln von Wolfgang Heinz: Kriminalität von Deutschen nach Alter und Geschlecht im Spiegel von Polizeilicher Kriminalstatistik und Strafverfolgungsstatistik <www.ki.uni-konstanz.de/kik/> und Das strafrechtliche Sanktionensystem und die Sanktionierungspraxis in Deutschland <www.ki.uni-konstanz.de/kis/>, zuletzt: Das strafrechtliche Sanktionensystem und die Sanktionierungspraxis in Deutschland 1882 - 2008. Stand: Berichtsjahr 2008. Version: 1/2010 <www.uni-konstanz.de/rtf/kis/Sanktionierungspraxis-in-Deutschland-Stand-2008.pdf>. - Daten, insbesondere auch unveröffentlichte, die in verschiedene Sonderauswertungen für diesen Text einbezogen werden konnten, wurden dankenswerterweise vom BKA Wiesbaden, dem LKA Baden-Württemberg (insb. Daten für die Sonderauswertung zu Täter-Opfer-Konstellationen), dem Statistischen Bundesamt Wiesbaden und der Deutschen Gesetzlichen Unfallversicherung (DGUV) zur Verfügung gestellt. Ausführliche und kommentierte Darstellungen zu den verfügbaren Datenquellen zur Kriminalitätslage und -entwicklung und zu ihrer Bewertung finden sich im Ersten und im Zweiten Periodischen Sicherheitsbericht der Bundesregierung <www.uni-konstanz.de/rtf/ki/psb-2001.htm>; <www.ki.uni-konstanz.de/links#PSB2>, in den zahlreiche Materialien aus dem Konstanzer Inventar eingeflossen sind. Reprofähige Versionen einzelner Schaubilder aus dem Konstanzer Inventar oder aus diesem Beitrag können auf Anfrage vom Verfasser <gerhard.spieß@uni-konstanz.de> bezogen werden.

Für Vergleiche - im Querschnitt wie im Längsschnitt - sind absolute Zahlen wenig geeignet, da sie vor allem durch Veränderungen der demographischen Basis (Bevölkerungsentwicklung) ganz erheblich beeinflusst sein können. Für Vergleichszwecke werden deshalb *Häufigkeitszahlen* berechnet, die sich auf je 100.000 der entsprechenden Bevölkerung beziehen.

Auch die *Häufigkeitszahlen* der polizeilich registrierten Fälle zeigen eine beträchtliche Zunahme seit 1963 (Schaubild 2). Auffällig ist, dass vor 1985 die jeweils für 5-Jahres-Zeiträume dargestellten Zuwächse zeitweise bis 30% oder mehr (oder 6% pro Jahr) ausmachten, deutlich mehr als im Schnitt der letzten 15 Jahre, für die sogar eine Abnahme zu verzeichnen ist.

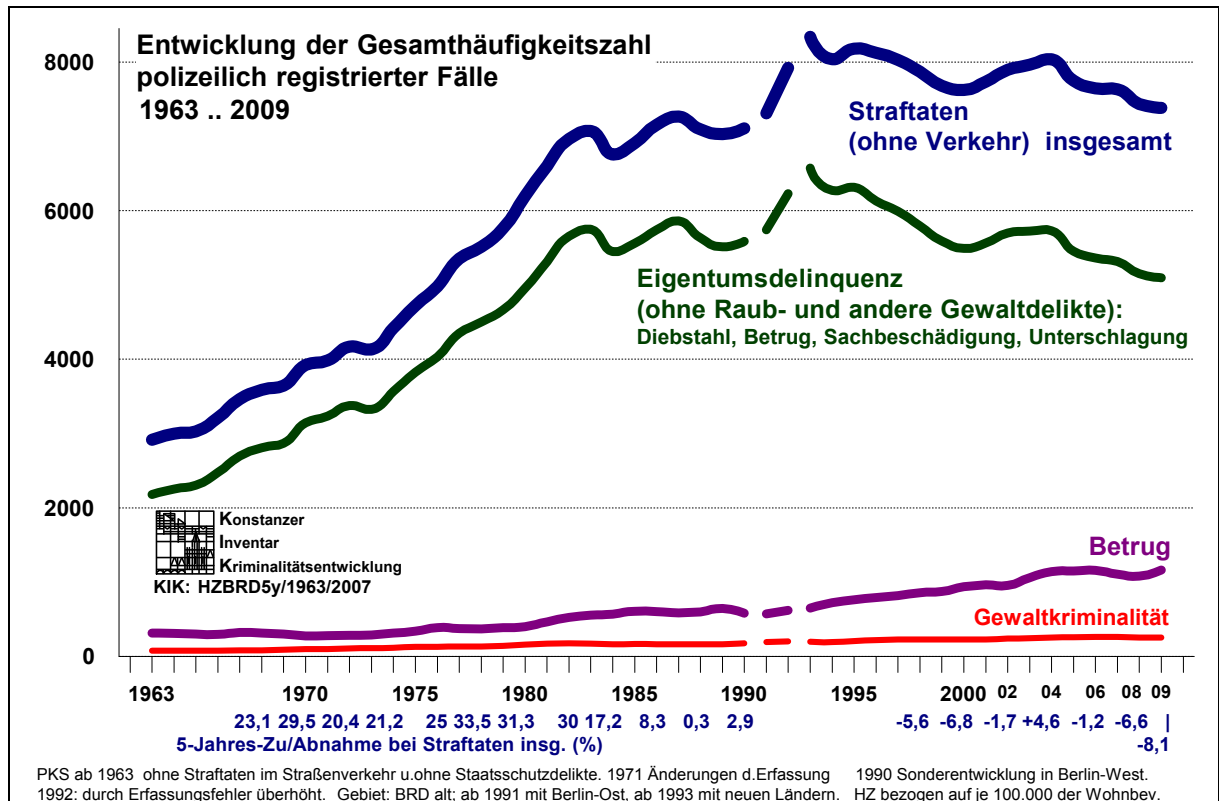


Schaubild 2: Entwicklung der Häufigkeitszahlen polizeilich registrierter Fälle 1963 - 2008

Erkennbar wird auch, dass für den langfristigen Zuwachs wie überhaupt für das polizeilich registrierte Kriminalitätsaufkommen die registrierte *Gewaltkriminalität* eine quantitativ völlig untergeordnete Rolle spielt: Die Gewaltkriminalität macht etwa 3% des registrierten Fallaufkommens auf, und sie trug auch zum Zuwachs etwa 3% bei, während nicht weniger als 70% des Fallzuwachses auf die Eigentumsdelikte Diebstahl, Sachbeschädigung, Unterschlagung zurückgehen.

Betrachten wir die Gruppe der *Gewaltdelikte* genauer (Schaubild 3), so geht der Zuwachs *innerhalb* dieser Gruppe wiederum nicht auf die schwersten Fallkonstellationen der Tötungs- oder Vergewaltigungsdelikte zurück, sondern überwiegend - zu mehr als 2/3 - auf die Zunahme der angezeigten Fälle der sog. gefährlichen und schweren Körperverletzung gem. Definition der PKS, eine Deliktgruppe, auf die unten noch eigens einzugehen sein wird.

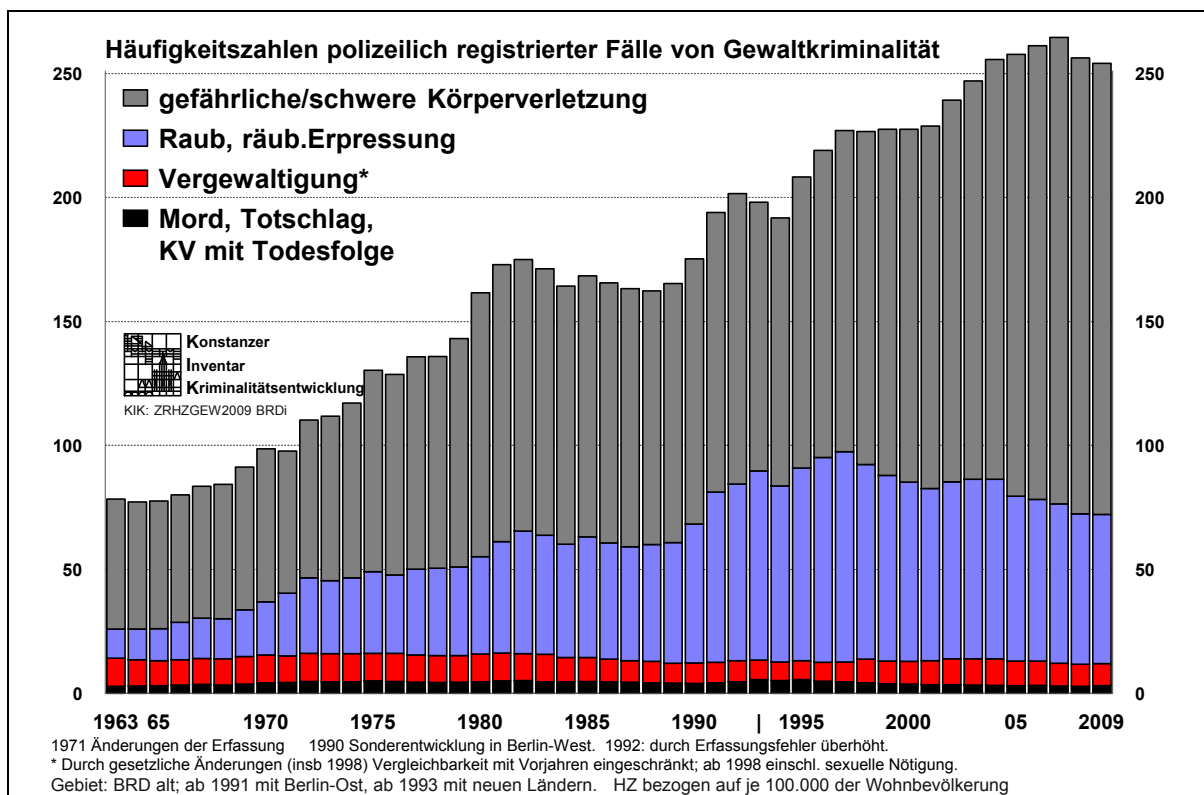


Schaubild 3: Entwicklung der registrierten Gewaltkriminalität 1963 - 2009

Daten der Polizeilichen Kriminalstatistik (wie anderer Justizstatistiken) werden als "Hellfeld-daten" bezeichnet: Sie erfassen nur solche Vorgänge, die, ganz überwiegend durch private Anzeigenerstattung, zur Kenntnis der Polizei gelangt sind - und damit nicht solche Vorgänge, die potentiell strafbar, aber eben im Dunkelfeld verblieben sind. Eine Zu- oder Abnahme des Hellfelds der zur Anzeige gebrachten und polizeilich registrierten Fälle kann deshalb verschiedene Ursachen haben: Eine tatsächliche Zu- oder Abnahme des Tatgeschehens oder auch eine Änderung des Anzeigeverhaltens der Bevölkerung und des Registrierungsverhaltens der Polizei.

Befunde kriminologischer Forschung wie auch polizeiinterne Sonderauswertungen sprechen dafür, dass die dargestellte Zunahme in den polizeilich registrierten Fällen von Gewaltdelikten überwiegend nicht auf eine entsprechende tatsächliche Zunahme im Dunkelfeld zurückzuführen sind, sondern auf eine vermehrte Aufhellung des Dunkelfelds v.a. durch vermehrte Anzeigenerstattung.

So fand *Schwind* bei einer Dunkelfeldbefragung in Bochum, dass die Zahl der polizeilich registrierten Fälle von Körperverletzung sich im Untersuchungszeitraum mehr als verdoppelt hatte, während die Zahl der von den Bürgern (unabhängig von einer Anzeige bei der Polizei) mitgeteilten Körperverletzungsfälle nur mäßig - um weniger als ein Viertel - zugenommen hatte: Die Anzeigerate war dagegen von nur 12% im Jahr 1975 auf 23% im Jahr 1998 gestiegen, hatte sich also nahezu verdoppelt. Die Zunahme der in der PKS registrierten Fälle von Körperverletzungsdelinquenz ging demnach ganz überwiegend nicht auf eine tatsächliche Zunahme zurück, sondern auf eine massive Zunahme der Anzeigebereitschaft.² Solche Änderungen im Anzeigeverhalten haben nicht nur eine stärkere Aufhellung des Dunkelfelds

2 Schwind/Fetchenhauer/Ahlborn/Weiss: Kriminalitätsphänomene im Langzeitvergleich am Beispiel einer deutschen Großstadt. Bochum 1975 -1986 - 1998, Polizei + Forschung, Bd. 3, 2001.

zur Folge; sie führen auch dazu, wie u.a. durch polizeiinterne³ wie kriminologische Erhebungen zur Gewaltdelinquenz belegt wurde,⁴ dass infolge erhöhter Sensibilisierung und Anzeigemotivation insbesondere der Anteil von leichteren Fällen unter den angezeigten Fällen zunimmt, von denen ein größerer Teil dann bei der staatsanwaltschaftlichen und gerichtlichen Bewertung einer rechtlichen Prüfung nicht standhält. So auch das Fazit aus einer Reihe neuerer Studien zur Schülerschuld: "Auf Grundlage der bislang vorliegenden Untersuchungsergebnisse kann also keinesfalls von einer allgemeinen, erheblichen Steigerung der Schülerschuld gesprochen werden",⁵ eher sei "eine gewisse Vorverlagerung der Jugendphase" anzunehmen, die dazu führte, dass Verhaltensmuster der früher 14- bis 15-Jährigen inzwischen bei 12- bis 13-Jährigen beobachtet werden. Für die 90er Jahre bestätigen zahlreiche Dunkelfeldstudien sogar „ein(en) eindeutige(n) Rückgang, so gut wie durchgängig“ über Altersgruppen, Geschlecht und Schultypen, wobei die Niveauunterschiede zwischen den Schultypen mit ihrer – aufgrund der in Deutschland besonders starken Herkunftsabhängigkeit der Schulkarrieren – unterschiedlichen sozialen Zusammensetzung durchweg erhalten bleiben.⁶

In ihrem Gutachten zum 12. Deutschen Präventionstag 2007⁷ zog die Dezernatsleiterin Forschung / Statistik / Prävention beim Bayerischen Landeskriminalamt München das folgende Fazit: „Die empirischen Befunde widersprechen der Wahrnehmung einer immer häufigeren, immer jüngeren und immer schlimmeren Jugendkriminalität, sie stützen sie zumindest nicht: Insgesamt geht die Registrierungshäufigkeit von Jugendkriminalität eher zurück, deutlich im Bereich der Eigentums- und Raubdelikte. Die kriminalstatistischen Zunahmen im Bereich der Gewalthandlungen zeigen sich nicht im Dunkelfeld und haben ihre Ursache offensichtlich auch in einer Steigerung der Anzeigebereitschaft bei Delikten von geringerem Schweregrad. Eine zunehmende Brutalisierung der Jugendlichen ist im Hellfeld ebenso wenig zu erkennen wie im Dunkelfeld – und auch nicht die Wahrnehmung, die Täter und Täterinnen würden immer jünger.“

Eine dritte Datenquelle neben Polizeidaten und Erhebungen selbstberichteter Delinquenz in Schülerbefragungen stellt die Statistik des Bundesverbandes der Unfallkassen (BUK) über Raufunfälle an Schulen dar. Sie hat den Vorteil, dass sie von Änderungen des Anzeigeverhaltens sowie der polizeilichen Registrierungspraxis unabhängig ist: Erfasst werden Meldungen über alle Unfälle an allgemeinbildenden Schulen, bei denen ärztliche Behandlung erforderlich wurde; gesondert ausgewiesen werden aggressionsverursachte Unfälle. Schon

3 Elsner/Molnar: Kriminalität Heranwachsender und Jungerwachsener in München, LKA München 2001 <<http://www.polizei.bayern.de/kriminalistik/forschung/jugend.pdf>>

4 Pfeiffer/Delzer: Wird die Jugend immer brutaler?, in: Festschrift für Böhm, Berlin 1999, 711, Abb. 3.; Pfeiffer/Delzer/Enzmann/Wetzels: Ausgrenzung, Gewalt und Kriminalität im Leben junger Menschen, in: DVJJ (Hrsg.): Kinder und Jugendliche als Opfer und Täter. Mönchengladbach 1999, 97 f.; s.a.: Oberwittler/Köllisch: Nicht die Jugendgewalt, sondern deren polizeiliche Registrierung hat zugenommen – Ergebnisse einer Vergleichsstudie nach 25 Jahren. Neue Kriminalpolitik 2004, 144–147; Baier u. a.: Schülerbefragung 2005: Gewalterfahrungen, Schulschwänzen und Medienkonsum von Kindern und Jugendlichen. KFN Materialien für die Praxis Nr. 2. Hannover 2006; Boers K, Walburg C., Reinecke J.: Jugendkriminalität – Keine Zunahme im Dunkelfeld, kaum Unterschiede zwischen Einheimischen und Migranten. MSchrKrim 89, 2006, S. 63–87; Dünkler, F.; Gebauer, D.; Geng, B: Jugendgewalt und Möglichkeiten der Prävention. Gewalterfahrungen, Risikofaktoren und gesellschaftliche Orientierungen von Jugendlichen in der Hansestadt Greifswald und auf der Insel Usedom - Ergebnisse einer Langzeitstudie 1998 bis 2006. Godesberg 2008; Heinz, W.: Bei der Gewaltkriminalität junger Menschen helfen nur härtere Strafen! Fakten und Mythen in der gegenwärtigen Jugendkriminalpolitik, Neue Kriminalpolitik 2008, 50-59; Baier u.a.: Jugendliche in Deutschland als Opfer und Täter von Gewalt (KFN-Forschungsbericht, Nr. 107). Hannover 2009 <www.kfn.de/Publikationen/KFN-Forschungsberichte.htm>

5 Fuchs/Lamnek/Luedtke/Baur: Gewalt an Schulen: 1994- 1999- 2004, Wiesbaden , 2. aktualisierte Aufl. 2009, S. 32

6 Fuchs u.a. 2009, 346, 349; so auch den Forschungsstand zusammenfassend Heinz, W.: Bei der Gewaltkriminalität junger Menschen helfen nur härtere Strafen! Fakten und Mythen in der gegenwärtigen Jugendkriminalpolitik, NKP 2008, 50-59

7 Steffen, W.: Jugendkriminalität und ihre Verhinderung zwischen Wahrnehmung und empirischen Befunden. Gutachten zum 12. Deutschen Präventionstag 2007, in: Starke Jugend - Starke Zukunft: Ausgewählte Beiträge des 12. Deutschen Präventionstages 2007, Godesberg 2008

nach den Ergebnissen einer ersten Sonderauswertung⁸ sank bei den Hauptschulen die Häufigkeitszahl der Raufunfälle je 1.000 Schüler von 48,6 im Jahr 1993 auf 32,8 im Jahr 2003. Die vielfach behauptete Zunahme der Brutalität in den Auseinandersetzungen konnte der Bundesverband der Unfallkassen nicht bestätigen: Die Frakturenquote als Maßstab für schwere Verletzungen hatte sich in keinem Schultyp erhöht, sondern nahm vielmehr tendenziell ab. Die verbreitete Annahme, dass *ausländische* Schüler zunehmend an Gewalttätigkeiten beteiligt seien, wurde nicht bestätigt. Auch die für die Folgejahre dokumentierten Daten zeigen die Stabilität des Rückgangs im Vergleich zu den 90er Jahren (Schaubild 4).⁹

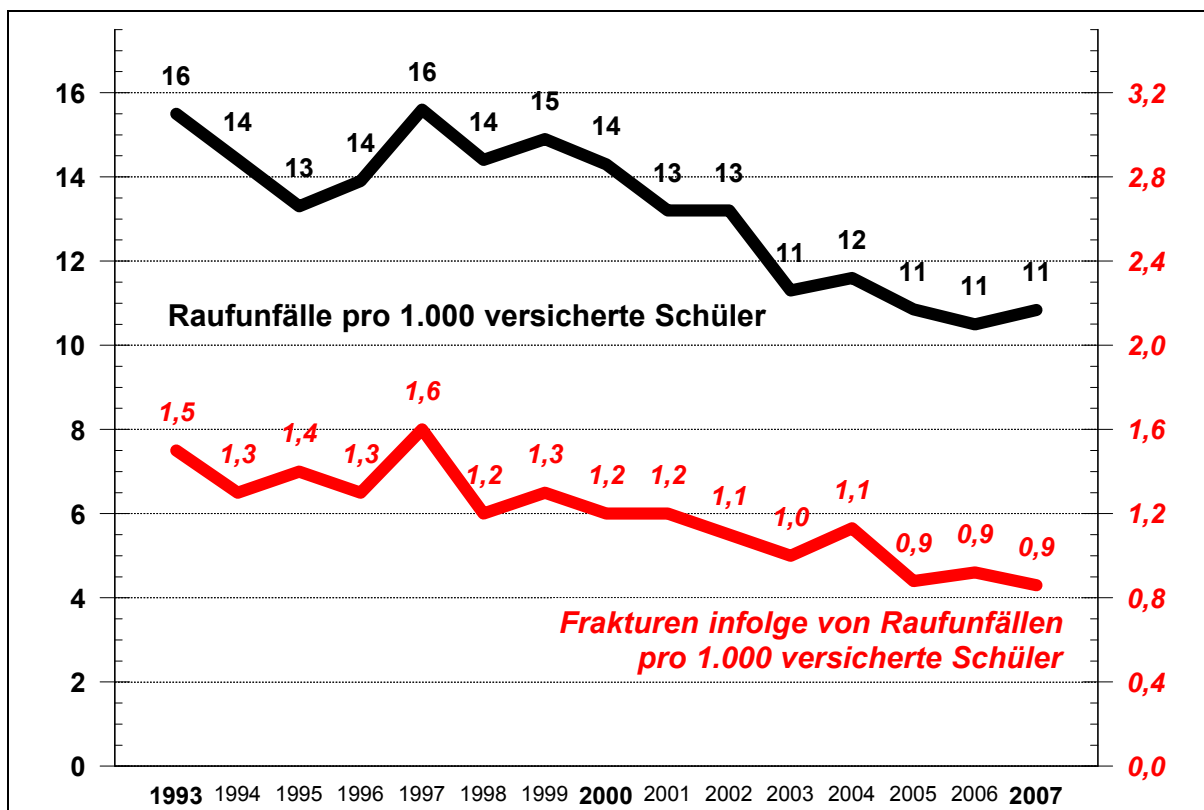


Schaubild 4: Eine weitere - polizeiunabhängige - Datenquelle: Die Entwicklung aggressionsverursachter Unfälle und Frakturen nach Daten der gesetzlichen Schülerunfallversicherung

Dass die Zunahme der in der PKS ausgewiesenen Fallzahlen überwiegend auf die vermehrte Anzeige nicht der schwereren, sondern der eher leichteren Fallgruppen zurückgeht, dafür spricht auch der Vergleich mit der schwersten Fallgruppe - den Tötungsdelikten, bei denen Änderungen im Anzeigeverhalten keine erhebliche Rolle spielen dürften:

Gerade für die Häufigkeitszahlen der besonders gravierenden Fälle von Mord und Totschlag insgesamt oder speziell der Raub- und Sexualmorde, die die mediale Kriminalitätsdarstellung anhand spektakulärer Einzelfälle sehr stark prägen, zeigt die PKS im langfristigen Trend keine Zunahme, bei Sexualmord und Raubmord sogar insb. seit Ende der 90er Jahre einen deutlichen Rückgang der Häufigkeit registrierter Fälle (Schaubild 5).

8 Bundesverband der Unfallkassen e.V. (Hrsg.): Gewalt an Schulen. Ein empirischer Beitrag zum gewaltverursachten Verletzungsgeschehen an Schulen in Deutschland 1993-2003, München 2005 <www.dguv.de/inhalt/zahlen/documents/Gewalt_an_Schulen.pdf> (12/2009).

9 Daten nach freundlicher Mitteilung der Deutschen Gesetzlichen Unfallversicherung (DGUV), auszugsweise veröffentlicht in BGAG, [Institut Arbeit und Gesundheit der DGUV] (Hrsg.): Achtung in der Schule. Informationen zur Gewaltprävention für Lehrkräfte und Eltern, Dresden 2009, S. 19 - 27.

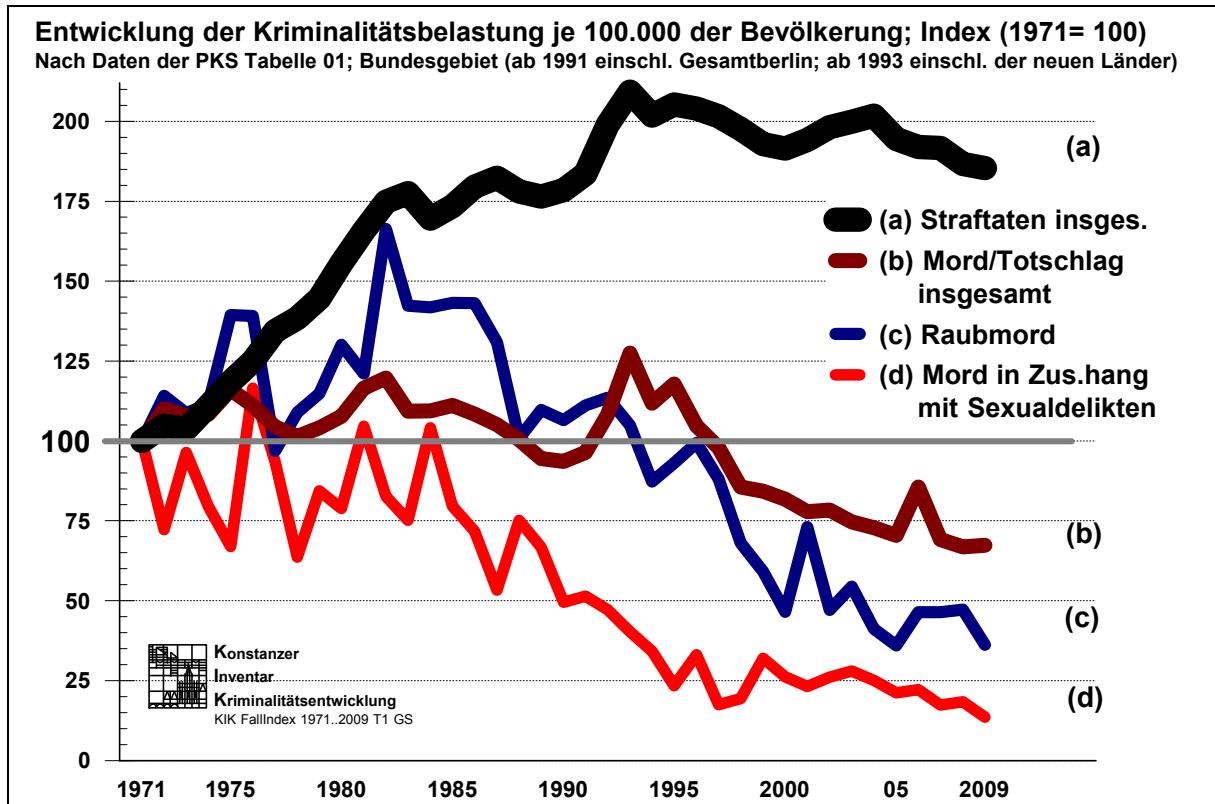


Schaubild 5: Entwicklung registrierter Tötungsdelikte seit 1971

Erst neuerdings – nicht aber in älteren Jahrgängen der PKS – werden neben dem alten Schlüssel für „Mord in Zusammenhang mit Sexualdelikten“ (Schlüsselzahl [SZ] 0120) zusätzlich die Schlüssel 1115 und 1318 („Vergewaltigung und sexuelle Nötigung mit Todesfolge“ und „sexueller Missbrauch mit Todesfolge“) ausgewiesen; diese können daher für die lange Zeitreihenanalyse nicht verwendet werden, da sie erst seit 1999 verfügbar sind. Selbst wenn die – 1971 noch nicht erhobenen – Zahlen für die Fälle der SZ 1115 und 1318 nunmehr mit hinzugezählt werden, ergibt sich gegenüber den 70er Jahren keine Zunahme, sondern sogar eine deutliche Abnahme der Häufigkeit von registrierten Sexualmorden bzw. ab 1999 von Sexualdelikten mit Todesfolge insgesamt. Dies gilt ebenso für die Sexualmorde bzw. ab 1999 für die Sexualdelikte mit Todesfolge an *Kindern*: Auch hier findet sich (bei - wegen der geringen absoluten Zahlen - erheblichen Schwankungen von Jahr zu Jahr) kein Beleg für die verbreitete Annahme einer Zunahme der Sexualmorde an Kindern (Schaubild 6).

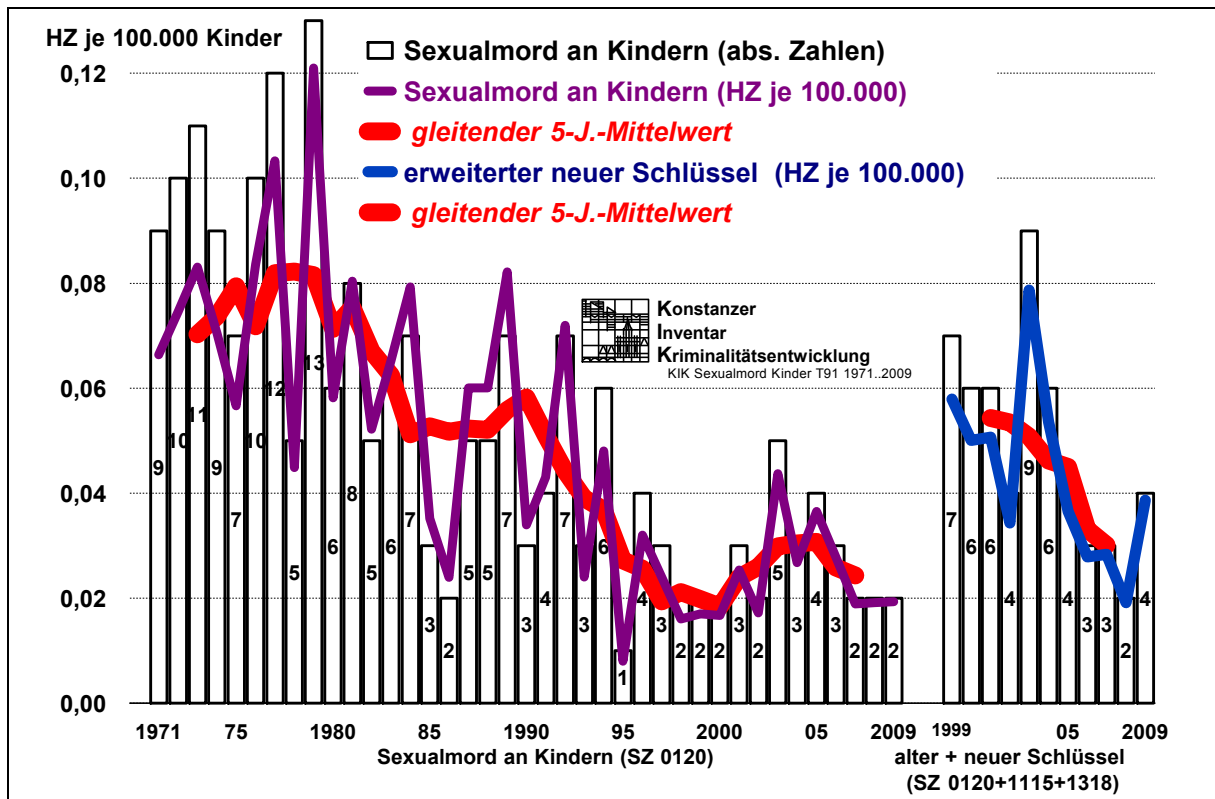


Schaubild 6: Entwicklung registrierter Sexualmorde an Kindern (Häufigkeitszahlen und abs. Zahlen der Opfer); seit 1971 erfasster alter Schlüssel (SZ 0120) sowie - rechts - ab 1999 um Fälle nicht-vorsätzlicher Tötung erweiterter neuer Schlüssel (SZ 0120 + SZ 1115 + SZ 1318).

Wie weit sich die oft dramatisierende Medienberichterstattung nicht nur von der statistisch erfassten Kriminalitätsentwicklung entfernt hat, sondern auch von der Ausprägung des subjektiven (Un-)Sicherheitsgefühls in der Bevölkerung, zeigen Befunde aus Bevölkerungsbefragungen zu Kriminalitätsfurcht und Viktimisierungserwartungen: Ergaben noch ältere Studien, etwa die 1989 von einer internationalen Arbeitsgruppe in 12 europäischen und 4 außereuropäischen Ländern durchgeführte vergleichende Erhebung¹⁰, dass bei der deutschen Bevölkerung die Erwartung, Opfer einer Straftat zu werden, deutlich überdurchschnittlich ausgeprägt war, so zeigen Befunde aus späteren Jahren¹¹ deutlich günstigere Werte; im Eurobarometer 2002 finden sich für Deutschland die EU-weit geringsten Ausprägungen der Viktimisierungserwartung¹² (Schaubild 7); bei der Frage nach allgemeiner Kriminalitätsfurcht war Deutschland das einzige EU-Land, in dem die Werte von 1996 bis 2002 abnahmen; auch nach dem Eurobarometer 2006¹³ lag die Kriminalitätsfurcht in Deutschland unter dem EU-Durchschnitt.

10 van Dijk, J.J.M.; Mayhew, P.; Killias, M.: Experiences of Crime across the World. Key findings from the 1989 International Crime Survey. Deventer 1990

11 Van Dijk, J.J.M., van Kesteren, J.N. & Smit, P.: Criminal Victimization in International Perspective, Key findings from the 2004-2005 ICVS and EU ICS. The Hague 2008

12 Dittmann, J.: Kriminalitätsfurcht sinkt in Deutschland entgegen dem EU-Trend. Zur Wahrnehmung und Bewertung der Kriminalität. Informationsdienst Soziale Indikatoren (ISI), 34, 2005, 6-9 (hier: S. 8).

13 Dittmann, J.: Wahrnehmung und Bewertung der öffentlichen Sicherheit. In: Datenreport 2008 – Ein Sozialbericht für die Bundesrepublik Deutschland. Bundeszentrale für politische Bildung, Bonn 2008, 305-309 (hier: S. 308)

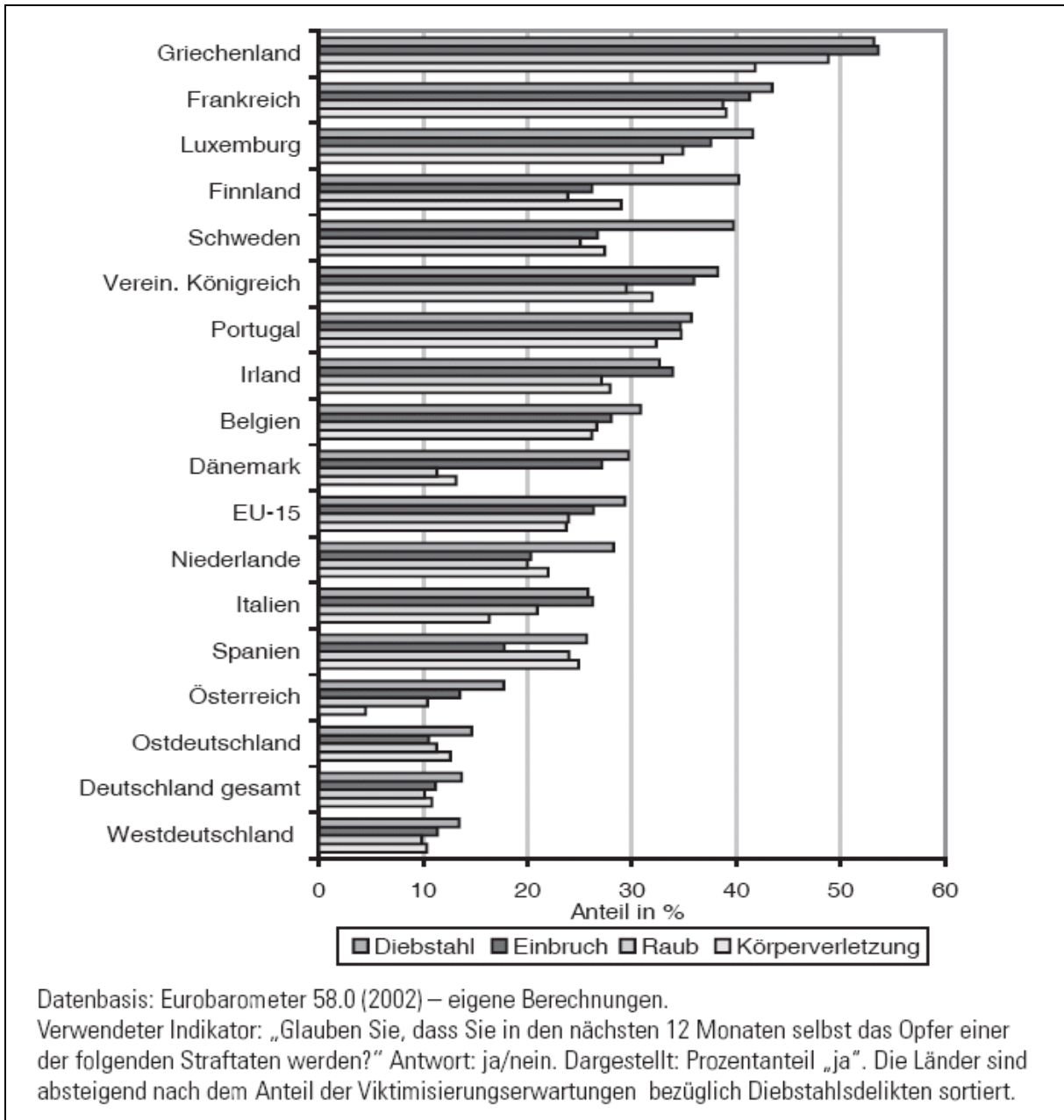


Schaubild 7: Viktimisierungserwartungen in der EU: Die Befürchtung, in den nächsten 12 Monaten Opfer einer Straftat zu werden, ist in der deutschen Bevölkerung vergleichsweise gering ausgeprägt¹⁴

2. Immer jünger - immer schlimmer? Die Zunahme der statistischen Belastung junger Menschen in der Tatverdächtigen- und der Verurteiltenstatistik

Besonderes Interesse (und besondere Besorgnis) zog lange Zeit - besonders auch in den polizeilichen Darstellungen - die langjährig beobachtete Zunahme der *absoluten Zahl* und des *Anteils* der jungen und jüngsten Altersgruppen an den polizeilich Registrierten auf sich.

¹⁴ nach Dittmann2005

Betrachten wir die (seit 1993 für das Gebiet der heutigen BRD flächendeckend vorliegenden) *absoluten Zahlen*, stellt sich die Entwicklung zunächst weniger auffällig dar (Schaubild 8):

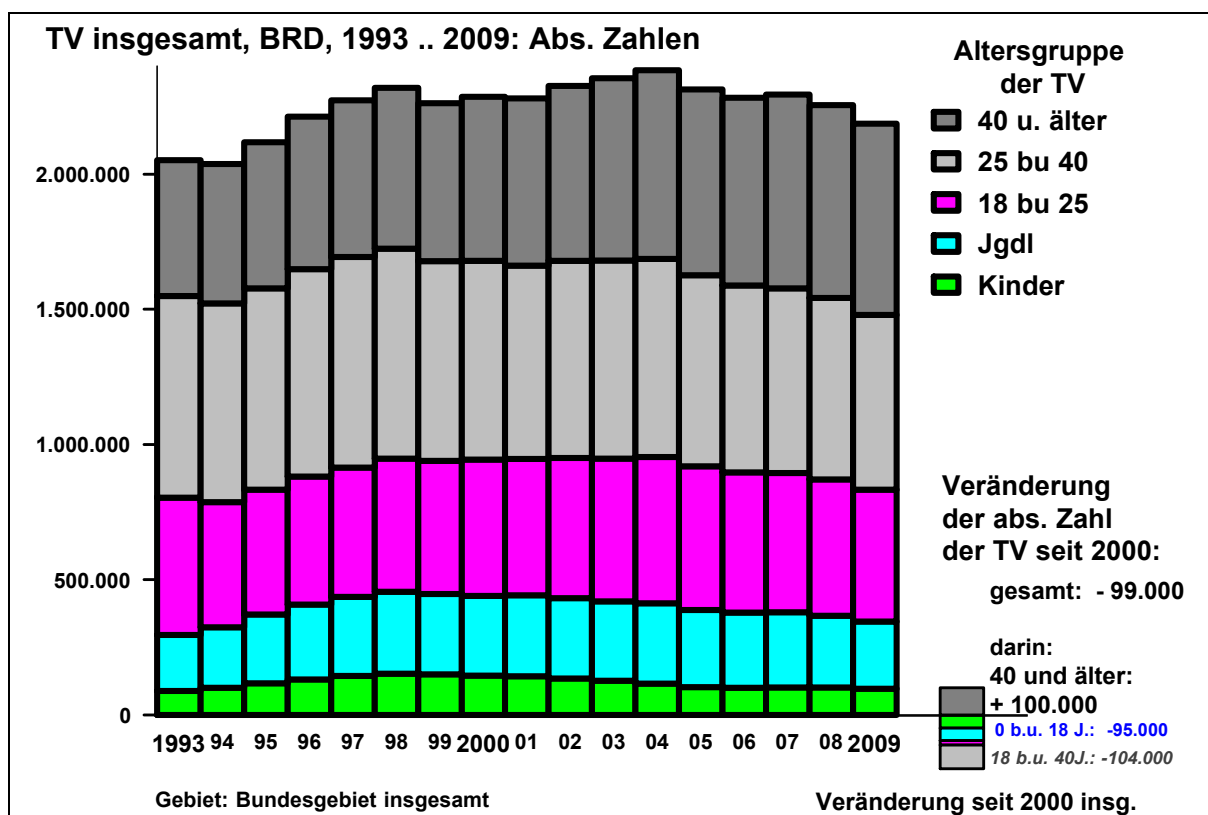


Schaubild 8: Altersstruktur der Tatverdächtigen insgesamt, absolute Zahlen

Zuwächse in den *absoluten Zahlen* der als tatverdächtig registrierten kommen seit Ende der 90er Jahre - anders als in den Jahren zuvor - nicht mehr aus der Gruppe der Kinder und Jugendlichen, sondern zunächst aus den Gruppen der 18- bis unter 25-Jährigen und vor allem der ab 40-Jährigen, deren Anteil ab 1998 zunimmt, während Zahl und Anteil der Kinder und Jugendlichen wieder abgenommen haben; dies aber als Folge der demographischen Verschiebungen in der Altersstruktur. Im Vergleich zum Jahr 2000 hat die Zahl der registrierten Tatverdächtigen *insgesamt* um ca. 100.000 abgenommen - wobei die Zahl der Tatverdächtigen ab 40 um ca. 100.000 zunahm, die der unter-40-Jährigen dagegen um ca. 200.000 abnahm.

„Straftäter werden immer jünger!“ lautet eines der häufig gebrauchten Schlagworte der Kriminalitätsberichterstattung. Muss es künftig heißen: „Straftäter werden immer älter“? Die zweite Parole wäre genau so einfältig wie die erste. Denn die - derzeitige und weiter absehbare - Zunahme des Anteils registrierter Tatverdächtiger ab 40 (Schaubild 9) ist im Wesentlichen eine Folge der bekannten (und weiter absehbaren) Verschiebungen in der Altersstruktur der Bevölkerung.¹⁵

15 Zur Abschätzung des Ausmaßes der Auswirkungen der - derzeitigen und künftig absehbaren - demografischen Entwicklung auf die Kriminalitätsentwicklung: Spiess, G.: Demografischer Wandel und altersspezifische Kriminalität. Projektion der Entwicklung bis 2050. In: Naderi, Robert (Hrsg.): Auswirkungen demographischer Entwicklungen auf Sicherheitsfragen. Bundesinstitut für Bevölkerungsforschung, Materialien zur Bevölkerungswissenschaft, Heft 128 (2009), S. 35 - 56 <www.uni-konstanz.de/rtf/gs/SpiessDemografischerWandel.pdf>

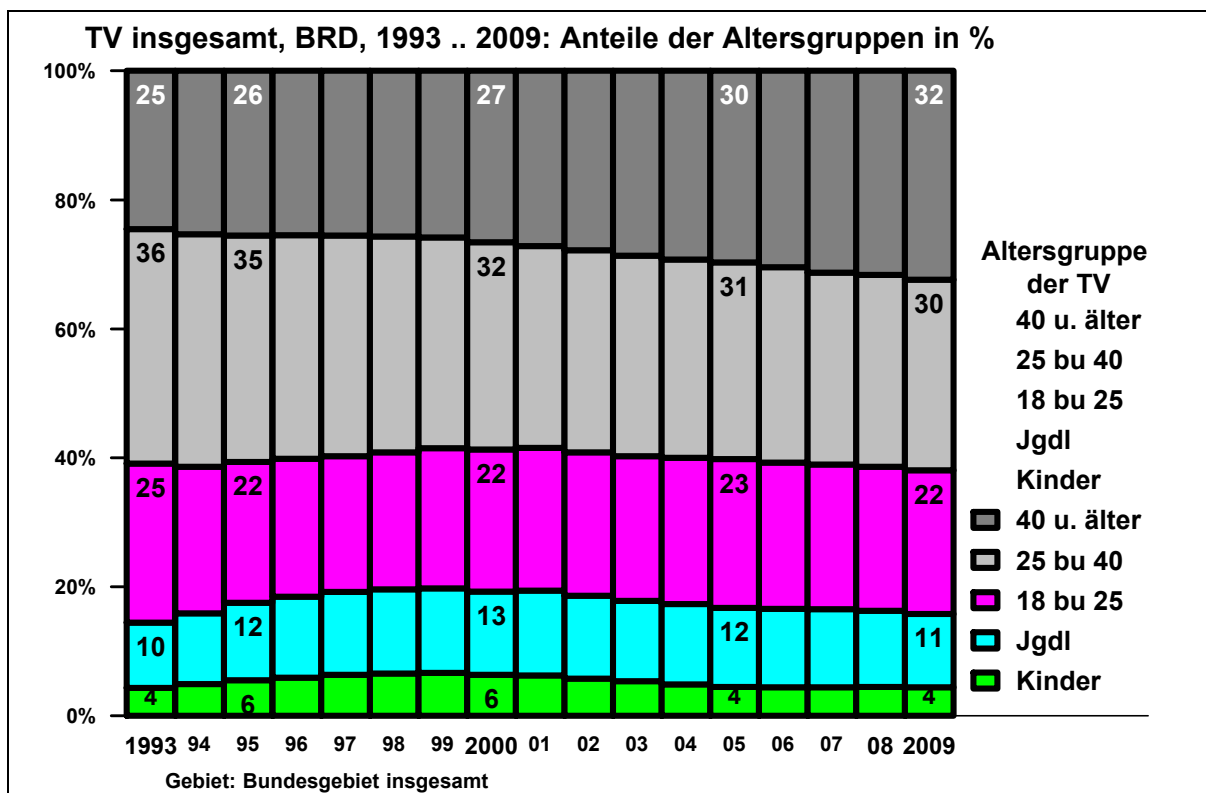


Schaubild 9: Altersstruktur der Tatverdächtigen. Die Verschiebung der Anteile der Altersgruppen ist hauptsächlich in der demographischen Entwicklung begründet.

Sinnvolle Aussagen über die Belastung der einzelnen Altersgruppen sind deshalb weder anhand absoluter Zahlen noch anhand des Anteils einzelner Altersgruppen am Gesamtaufkommen möglich, vor allem dann nicht, wenn sich die Altersstruktur der Gesellschaft so erheblich verändert, wie wir es derzeit erleben. Für Vergleichszwecke müssen vielmehr *Häufigkeitszahlen* (wie die *Tatverdächtigenbelastungszahl* - TVBZ - und die *Verurteiltenzahl* - VZ -) berechnet werden, die sich auf jeweils 100.000 der vergleichbaren Bevölkerungsgruppe in der Wohnbevölkerung beziehen. Die TVBZ kann hinreichend genau nur für die Relation der deutschen TV zur deutschen Wohnbevölkerung berechnet werden,¹⁶ denn in der Zahl der polizeilich registrierten TV insgesamt sind - in nicht unerheblichem Umfang und nicht hinreichend genau quantifizierbar¹⁷ - auch Personen mit erfasst, die nicht zur amtlich registrierten Wohnbevölkerung zählen.¹⁸ Für längerfristige Zeitreihenvergleiche anhand der PKS stehen nur Daten zu den Ländern der alten Bundesrepublik und Berlin zur Verfügung. Weiter zurück reichen dagegen die Daten aus der Verurteiltenstatistik, wie sie erstmals Heinz¹⁹ für das Konstanzer Inventar zusammengestellt und berechnet hat, ausgehend von den ersten verfügbaren Daten der Reichskriminalstatistik 1886/1895 (Schaubild 10).

16 So verfährt auch die vom BKA jährlich herausgegebene PKS für die Bundesrepublik Deutschland <www.bka.de/pks/>; s. etwa die Ausführungen dazu auf S. 14 der PKS für das Jahr 2003.

17 Zur Problematik s. insbes. Stadler/Walser: Verzerrungsfaktoren und Interpretationsprobleme der PKS unter besonderer Berücksichtigung ausländischer Staatsangehöriger (Texte – Schriftenreihe der Fachhochschule Villingen-Schwenningen - Nr. 22), Villingen-Schwenningen 1999.

18 Insb. Durchreisende; Personen ohne legalen Aufenthaltsstatus; Stationierungstreitkräfte und deren Angehörige; Asyl-antragsteller.

19 Heinz, Wolfgang: Jugendkriminalität in Deutschland, Aktualisierte Ausgabe September 2002, S. 34, Schaubild 8 <www.ki.uni-konstanz.de/kik/>

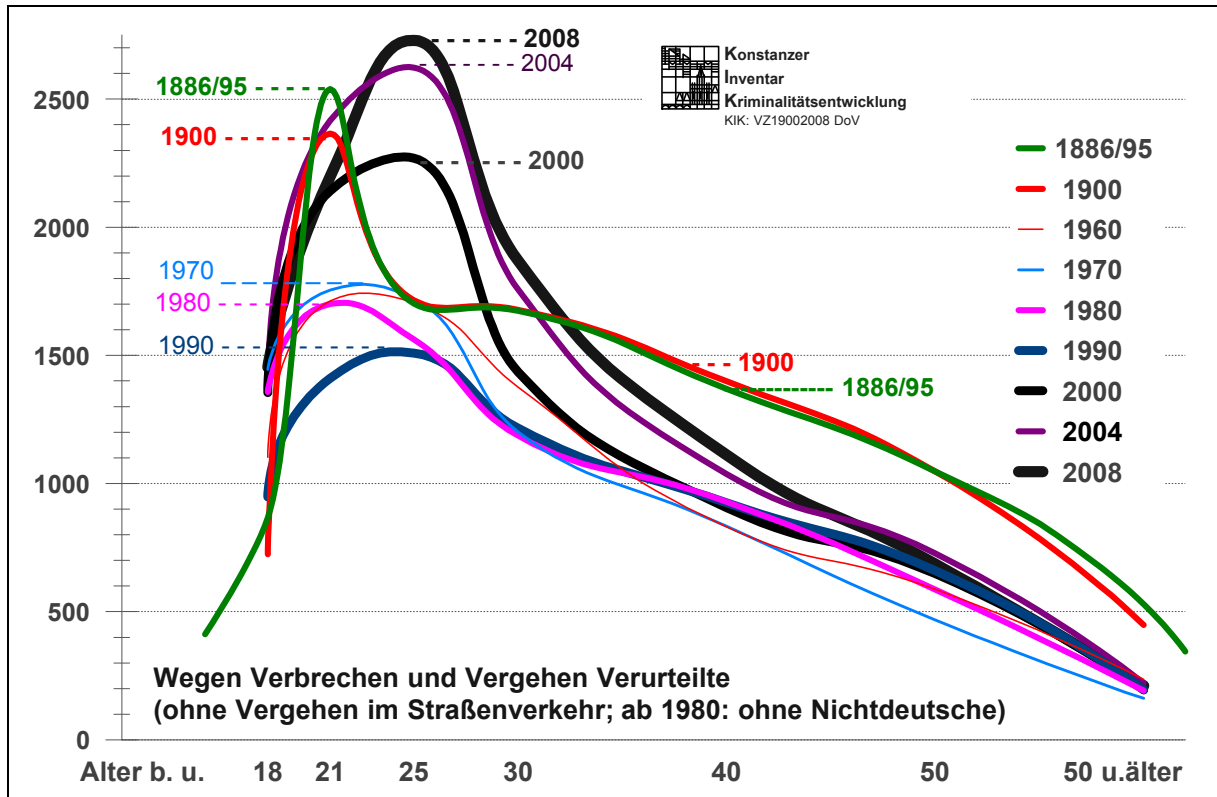


Schaubild 10: Die Altersverteilung der Verurteiltenzahlen von 1886 bis heute

Zu Ende des 19. Jahrhunderts war (u.a. mangels der heute genutzten Diversionenmöglichkeiten des Strafrechts)²⁰ die Häufigkeit von *Verurteilungen* sowohl bei Jugendlichen/Jung-erwachsenen als auch bei den Altersgruppen über 30 höher als heute. Die - auch für die Daten der PKS - charakteristische asymmetrische der Verteilung über das Alter findet sich, seit überhaupt statistische Daten vorliegen. Dass in der zweiten Lebenshälfte die Verurteiltenraten relativ abnehmen und dann auch durchweg auf einem ähnlichen Niveau liegen, zeigt, dass es sich hier um eine altersgebundene Verteilung handelt und nicht etwa um Generationeneffekte, die auf das Nachrücken auch längerfristig im Erwachsenenalter entsprechend stärker belasteter Geburtskohorten schließen lassen würden.²¹

²⁰ In Verfahren nach allgemeinem Strafrecht wegen leichter oder mittelschwerer Kriminalität gegen Erwachsene oder Heranwachsende kann durch Staatsanwaltschaft oder Gericht das Verfahren eingestellt werden, "wenn die Schuld des Täters als gering anzusehen wäre und kein öffentliches Interesse an der Verfolgung besteht" (§ 153 Abs. 1 StPO). Handelt es sich um keine Bagatellsache, so kann bei Vergehen (nicht jedoch bei Verbrechen, die zwingend mit Freiheitsstrafe von mindestens einem Jahr bedroht sind, § 12 StGB) von der Erhebung der öffentlichen Klage unter Auflagen oder Weisungen abgesehen werden (§ 153a StPO). Verfahren gegen Jugendliche oder Heranwachsende können und sollen - anders als im allgemeinen Strafrecht unabhängig von Deliktsart oder -schwere - nach §§ 45, 47 JGG ohne oder mit Auflagen eingestellt und damit ohne Verurteilung abgeschlossen werden, wenn die formelle Verurteilung und Bestrafung zur Erreichung des spezialpräventiven Ziels des Jugendstrafrechts nicht erforderlich ist und wenn nicht wegen Schwere der Schuld (§ 17 Abs. 2 JGG) Jugendstrafe erforderlich ist. Ferner kann in Verfahren gegen Drogenabhängige zur Ermöglichung und Motivierung der Therapieteilnahme - ggf. vorläufig und unter Auflagen - von der weiteren Verfolgung abgesehen werden (§§ 29 Abs. 5, 31a, 37, 38 Abs. 2 BtMG). "Diversion" bezeichnet die "Umleitung" um das förmliche Strafverfahren und somit die Vermeidung des Strafmarkels einer förmlichen Verurteilung.

²¹ Eine gut nachvollziehbare Erläuterung von Alters- vs. Kohorteneffekten findet sich in der Freiburger Kohortenanalyse von Polizei- und Justizdaten: Grundies/Höfer/Tetal: Basisdaten der Freiburger Kohortenstudie. Prävalenz und Inzidenz polizeilicher Registrierung, Arbeitsberichte 1/2002 des Max-Planck-Instituts für ausländisches und internationales Strafrecht <www.mpicc.de> .

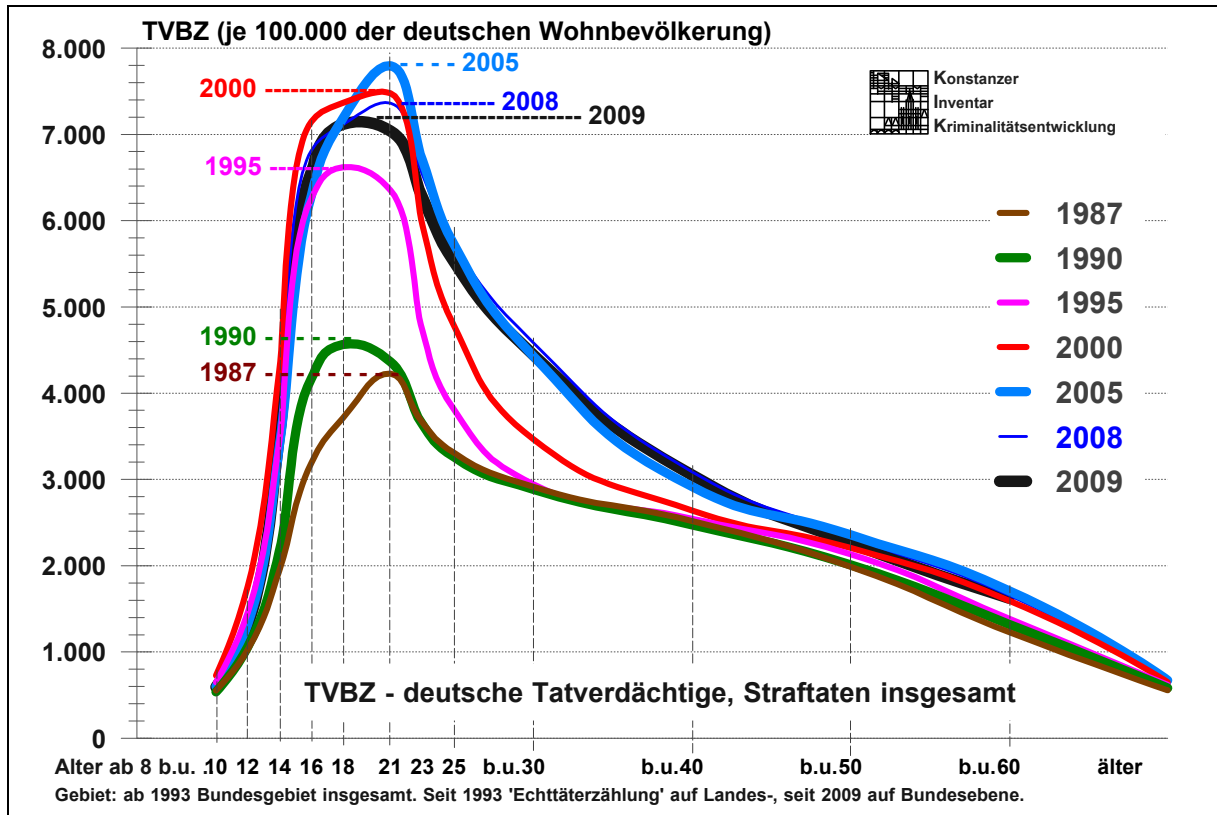


Schaubild 11: Die Altersverteilung der Tatverdächtigenzahlen 1987-2009

Für Zeitreihenvergleiche geeignete *polizeiliche Daten* stehen erst seit Mitte der 80er Jahre²² zu den Ländern der alten Bundesrepublik und Berlin zur Verfügung, seit 1993 für Gesamt-Deutschland einschließlich der 5 'neuen' Länder.

Auch diese Polizeidaten zeigen, dass die jährliche Registrierungshäufigkeit bei jungen Menschen über die Zeit erheblich zunahm, dass jedoch die später im Vollerwachsenalter registrierte Belastung wieder deutlich niedriger lag.

Dies wird bei der Längsschnittdarstellung der Häufigkeitszahlen noch deutlicher (Schaubild 12):

²² Durch Umstellungen der Zählweise auf die sog. Echttäterzählung sind die TV-Zahlen vor und nach 1983 nicht vergleichbar.

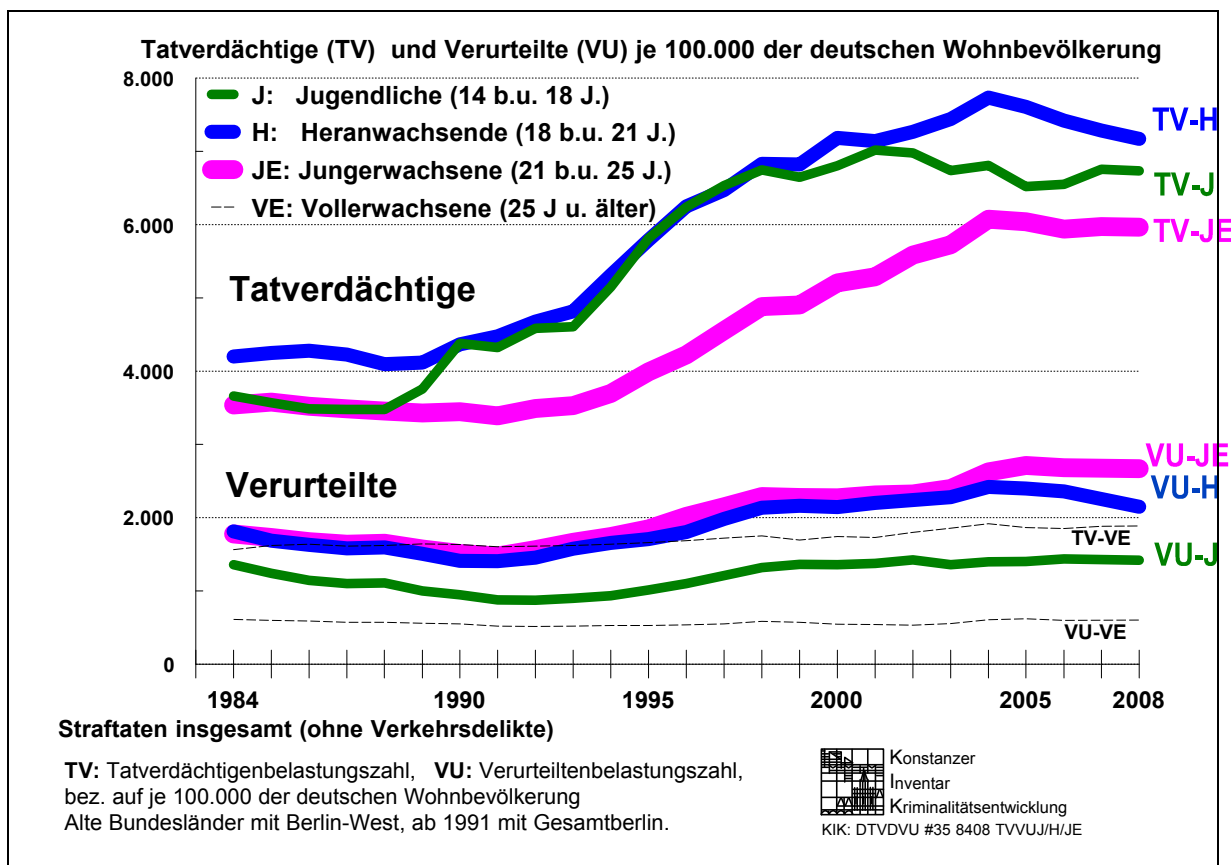


Schaubild 12: Tatverdächtig- und Verurteiltenbelastungszahlen 1984-2008

Seit Anfang der 90er Jahre ist der Anteil der polizeilich als tatverdächtig *Registrierten* in den Altersgruppen unter 21, seit 1995 auch bei den 21- bis unter 25-Jährigen, deutlich angestiegen. Je jünger, je schlimmer? Zieht man zum Vergleich die Entwicklung der Häufigkeitszahlen *gerichtlicher Verurteilungen* heran, so zeigt sich, dass die Häufigkeit von gerichtlichen Verurteilungen im Vergleich zu den Tatverdächtigenzahlen nur leicht zugenommen hat, dass die Schere zwischen polizeilicher Registrierung und förmlicher Sanktionierung durch Strafurteil immer weiter auseinandergegangen ist, dass - mit der Zunahme der polizeilich registrierten Verdachts- und Anzeigefälle - zugleich der Anteil der durch die Justiz als verurteilenswert bewerteteten Fälle abgenommen hat.

Diese Entwicklung ist nur zum Teil auf den Ausbau der *Opportunitätsentscheidungen* bei den leichteren Fällen (Diversions) zurückzuführen. Denn die dargestellte Öffnung der Schwere zwischen TVBZ und VZ findet sich auch bei den schwereren Fallgruppen der Gewaltdelinquenz, bei denen staatsanwaltschaftliche Diversionentscheidungen wie die Einstellung wegen Geringfügigkeit oder wegen Verneinung des öffentlichen Interesses an der Strafverfolgung regelmäßig nicht in Betracht kommen. Zudem hat sich nicht nur bei jungen Beschuldigten, sondern auch bei Jungerwachsenen und Vollerwachsenen die Schere zwischen Tatverdächtigen- und Verurteiltenzahlen geöffnet²³. Eine Sonderauswertung der Ermittlungs- und Straftaten der 1989 und 1998 in München wegen Gewaltkriminalität registrierten Heranwachsenden und Jungerwachsenen durch die Kriminologische Forschungsgruppe beim Bayerischen LKA ergab, dass die Zunahme der Anzeigen in den 90er Jahren (hier: von 181 Verfahren gegen Heranwachsende im Jahr 1989 auf 295 im Jahr 1998; + 63%) tatsächlich vor allem auf minderschwere Fälle zurückging - und dass in der Folge nicht etwa der Anteil der

23 Ausführlicher dazu Heinz, Wolfgang: Das strafrechtliche Sanktionensystem und die Sanktionierungspraxis in Deutschland 1882 - 2006, Konstanzer Inventar Sanktionsforschung (KIS) <www.ki.uni-konstanz.de/kis/>.

Opportunitätseinstellungen nach §§ 45,47 JGG oder 153, 153a StPO (Abnahme von 17 auf 14%) , sondern vor allem der Anteil der mangels hinreichenden Tatverdachts gem. § 170 Abs. 2 StPO eingestellten oder mit Freispruch abgeschlossenen Verfahren (von 16 auf 39%) deutlich zunahm.²⁴ Die Zunahme der polizeilich registrierten Fälle von Gewaltkriminalität geht demnach nicht etwa auf schwere, sondern auf vermehrt angezeigte leichtere Fälle zurück, bei denen die Justiz die Strafbarkeitsvoraussetzungen gar nicht gegeben sah.

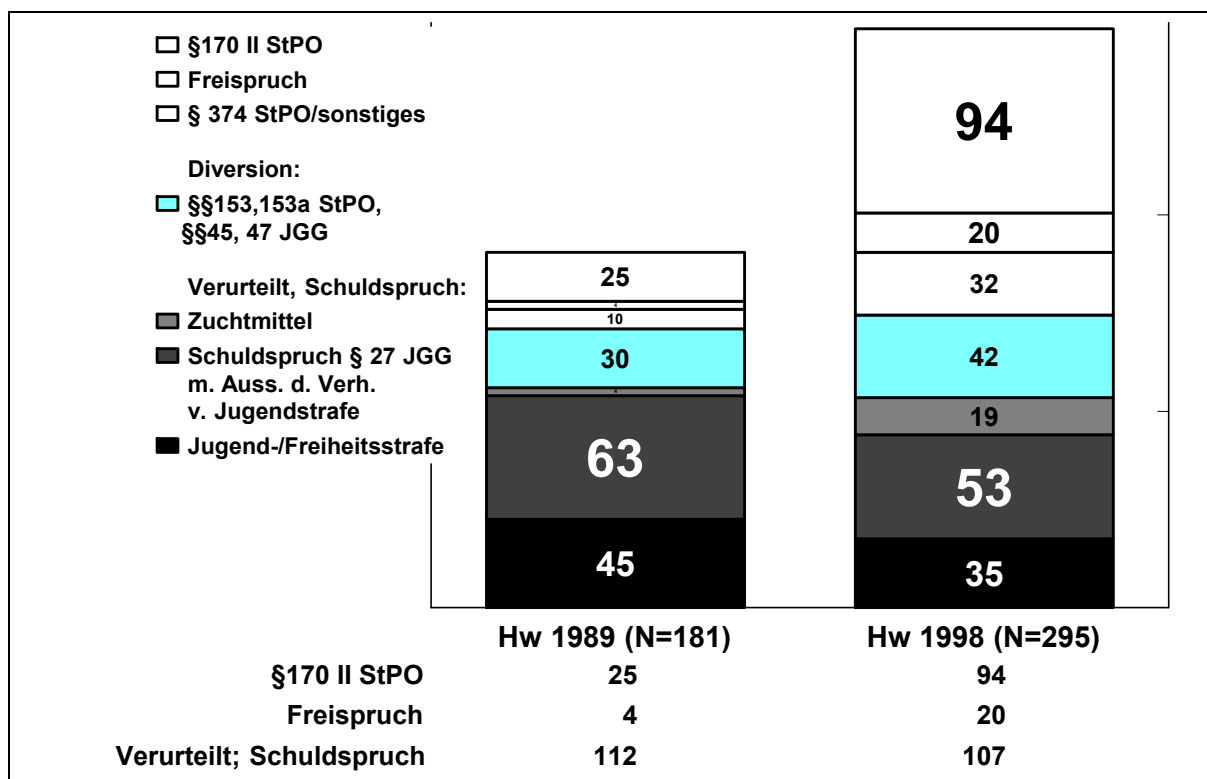


Schaubild 13: Vergleich der Verfahrensabschlüsse gegen Heranwachsende wegen Gewaltkriminalität, München 1989 vs. 1998: Die erhebliche Zunahme geht auf Fälle zurück, bei denen die Justiz die Strafbarkeitsvoraussetzungen verneinte. Daten aus Elsner/Molnar 2001

3. Deutschland sucht die Monstergeneration: Nicht nur Kinder und Jugendliche legen zu

Eine weitergehende Untersuchung der Entwicklung der Tatverdächtigen-Belastungszahlen der Altersgruppen im Vergleich über die Zeit spricht ebenfalls für eine zurückhaltendere und vor allem differenziertere Deutung der Zunahmen bei Kindern und Jugendlichen, als dies in der Vergangenheit in verschiedenen Verlautbarungen der Fall war:

²⁴ Elsner, E.; Molnar, H.-J.: Kriminalität Heranwachsender und Jungerwachsener in München, 2001, nach Heinz, W.: Kriminalität und Kriminalitätskontrolle in Deutschland, in: Kröber/Dölling/Leygraf/Sass (Hrsg.): Handbuch der forensischen Psychiatrie, Bd. 4, Heidelberg 2009, 1-133 (S. 91); die gewichteten Daten wurden von Elsner/Molnar freundlicherweise zur Verfügung gestellt.

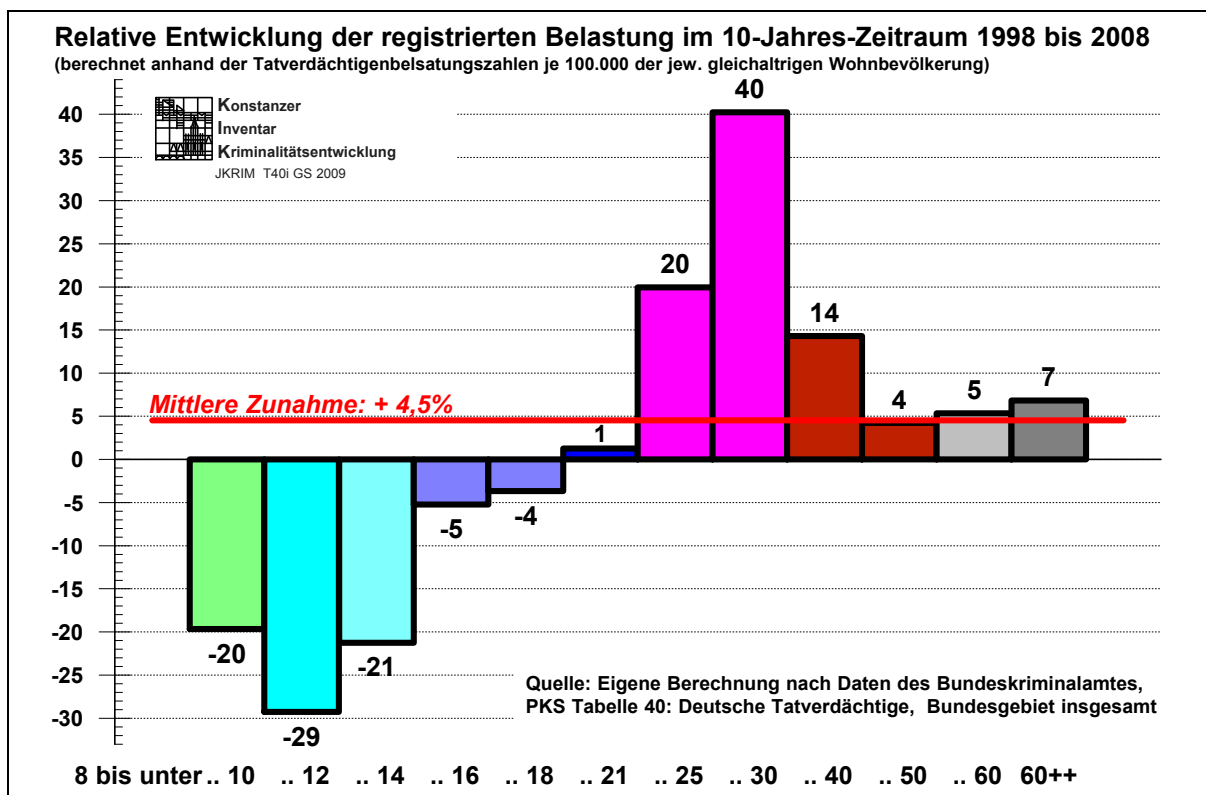


Schaubild 14: Die Entwicklung der TVBZ verschiedener Altersgruppen im Zehnjahreszeitraum 1998 bis 2008

Überdurchschnittliche Zuwächse der TV-Belastungszahlen in Zehnjahreszeitraum von 1998 bis 2008²⁵ wurden nicht bei Kindern oder Jugendlichen beobachtet, sondern bei den jungen Erwachsenen zwischen 21 und 40 Jahren - und bei den Altersgruppen ab 50. (Schaubild 11).

Die zeitweilig extremen jährlichen Anstiege 1992 bis 1995 bei den polizeilich registrierten Kindern und Jugendlichen wurden häufig so dargestellt, als wachse eine neue ‚Monstergeneration‘ heran, die für die künftige Kriminalitätsentwicklung Schlimmes erwarten lasse. Tatsächlich haben sich die extremen Zuwachsraten der im Kindesalter Registrierten jedoch nicht etwa in den Folgejahren bei den jeweils nächsthöheren Altersgruppen der Jugendlichen bzw. Heranwachsenden fortgesetzt. Die zeitweilig überproportionale Zunahme der registrierten Belastung bei den minderjährigen Tatverdächtigen darf demnach nicht so gedeutet werden, dass hier eine besonders auffällige Generation junger „Monster“ heranwächst, die dann auch in den Folgejahren entsprechend häufiger in Erscheinung treten. Vielmehr scheint es sich überwiegend nicht um generationengebundene, sondern um zeitgebundene Effekte zu handeln, die aus kriminologischer Sicht vorrangig durch Veränderungen in der alters- (oder besser: jugend-) spezifischen Kontrollintensität zu erklären sind, also weniger durch das (Kriminalitäts-)Verhalten der jungen Generationen, als vielmehr durch das (Kontroll-)Verhalten *gegenüber* den jungen Generationen und deren alterstypischer Delinquenz.

Wenn es Altersgruppen mit auffälligen Entwicklungstrends gibt, dann sind es im hier betrachteten Zeitraum jedenfalls nicht nur die Minderjährigen, sondern auch einzelne Gruppen im Erwachsenenalter: insbesondere die 21- bis 30-Jährigen sowie - seit 1995 vom Trend der Erwachsenen insgesamt abweichend - die Gruppe der über 50-Jährigen. Da es sich bei

25 Durch die Umstellung der PKS auf die bundesweite Echttäterzählung (ein TV, der im Berichtsjahr in mehreren Bundesländern registriert wurde, wird ab der PKS 2009 auf Bundesebene nur einmal gezählt) sind die TV-Zahlen mit den Vorjahren nicht mehr unmittelbar vergleichbar. Bis einschl. 2008 waren die Zahlen auf Bundesebene durch Mehrfachzählung im Vergleich zur 2009 eingeführten bundesweiten Echttäterzählung jeweils in einer Größenordnung bis zu ca. 3% überhöht.

letzteren, wie bei den Kindern, um relative Veränderungen gegenüber einer absolut eher geringen Fallzahl handelt, sollte man auch in diesem Falle mit der Identifizierung einer vermeintlichen „Monstergeneration“ eher vorsichtig sein.

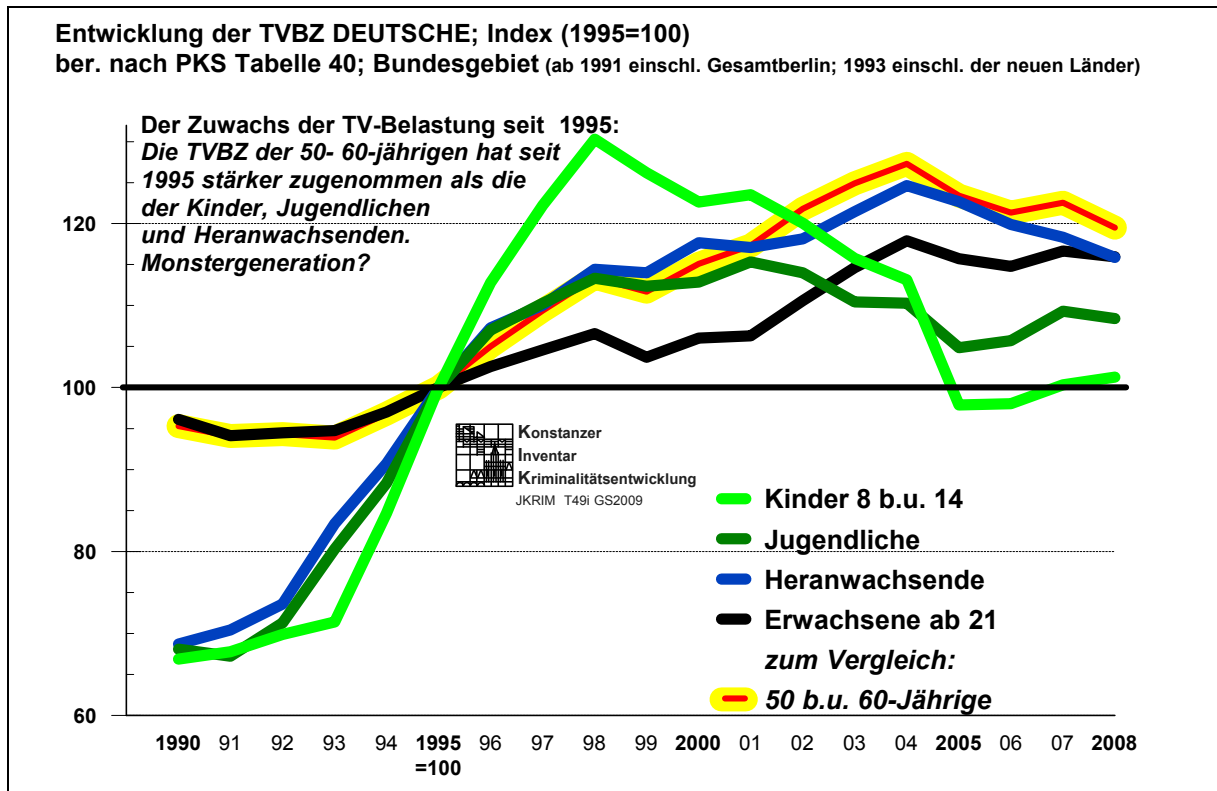


Schaubild 15: Die Entwicklung der TVBZ ausgewählter Altersgruppen vor und nach 1995

Veränderungen im Gefüge der Altersgruppen lassen sich erst bei Betrachtung hinreichend langer Zeitreihen bewerten. Dabei müssen neben den quantitativen Unterschieden der Belastung insbesondere auch die - erheblichen - qualitativen Unterschiede in der Belastung der verschiedenen Altersgruppen berücksichtigt werden; geprüft werden muss ferner, wieweit die anhand der PKS quantifizierbare Entwicklung durch Änderungen im delinquenten Handeln oder aber durch veränderte Kontrollstrategien verursacht ist. Beides soll in der Folge untersucht werden.

Die Deutung kurzfristiger - etwa jährlicher - Veränderungen der Belastungszahlen in der PKS, wie sie regelmäßig bei der Vorstellung der PKS im Vergleich zum Vorjahr vorgenommen zu werden pflegen, ist für eine seriöse Bewertung jedenfalls absolut ungeeignet (wie schon oben aus Schaubild 2 hinreichend deutlich werden sollte).

4. Kriminalität - kein seltenes Ereignis, weder bei den Jungen noch bei den Erwachsenen

Zwei Faktoren sind indessen - über alle kurz- und langfristigen Veränderungen hinweg - mit konstanter Regelmäßigkeit mit deutlich erhöhter Belastung verbunden: das *Alter* und das *Geschlecht* (Schaubild 16).

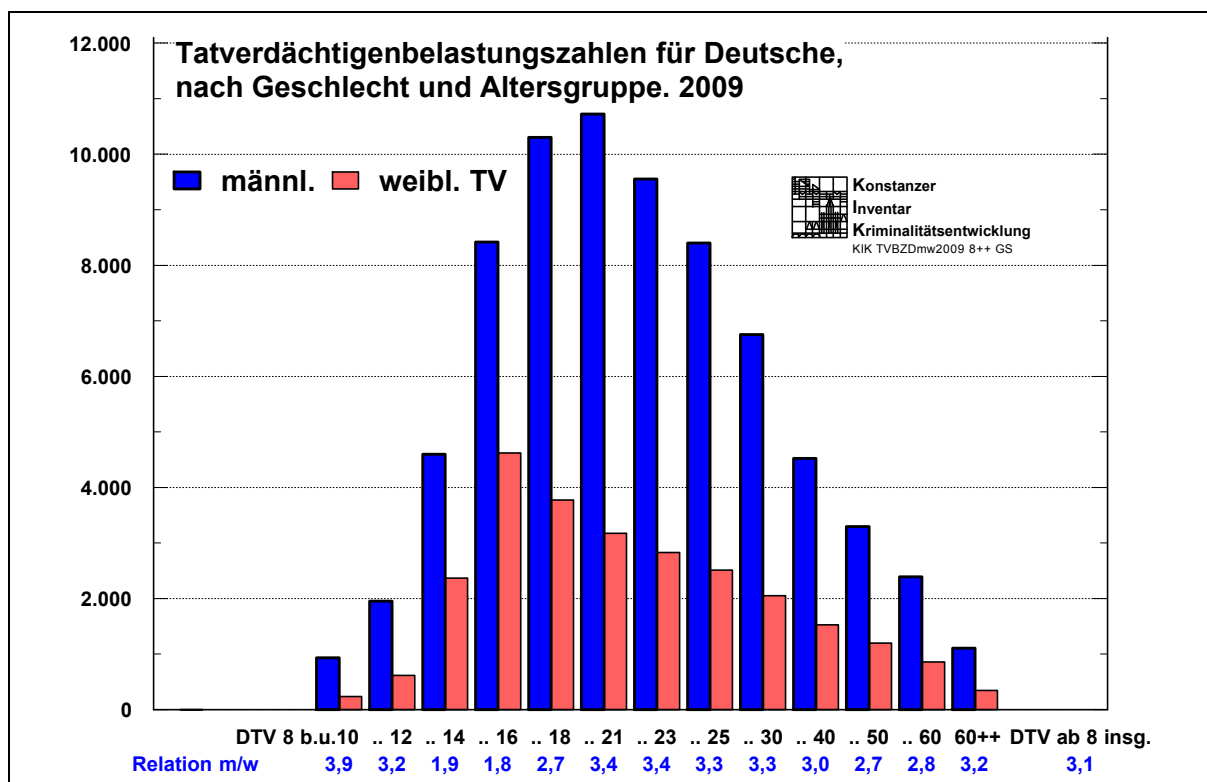


Schaubild 16: Altersabhängige Verteilung der Belastung männlicher und weiblicher Tatverdächtiger

Die *Spitze* der statistischen Belastung in der PKS liegt regelmäßig bei der Gruppe der *jungen Männer* zwischen etwa 15 und 25: Alleine in *einem einzelnen* Berichtsjahr der PKS wird von den männlichen Deutschen zwischen 16 und 21 Jahren mehr als jeder zehnte als tatverdächtig registriert; die Belastung der Männer ist dabei 3-mal so hoch wie die der Frauen. Bei diesen Belastungszahlen handelt es sich um statistische Durchschnittswerte für die Bundesrepublik; bekanntlich sind die Belastungszahlen in den Flächenstaaten - und dort insbesondere den ländlichen Gebieten - erheblich niedriger als in den großstädtischen Ballungsräumen und den Stadtstaaten, wo die Belastung der jungen Altersgruppen bis zum Doppelten der hier dargestellten Werte, also bis zu einer Registrierungsichte bis um die 20% der Altersgruppe in einem einzigen Jahr, reichen kann.

Als junger Mann „polizeiauffällig“ zu werden ist demnach kein besonders auffälliger, sondern ein - im statistischen Sinne - eher normaler Vorgang. Denn wenn schon *in einem einzigen* Jahr der Adoleszenzphase die Wahrscheinlichkeit, registriert zu werden, bei 10% und mehr liegt, ist zu bedenken, dass die Phase dieses Registrierungsrisikos länger als nur ein Jahr andauert - und dass auch danach eine polizeiliche Registrierung keineswegs zu den ganz seltenen Ereignissen zählt (Schaubild 17).

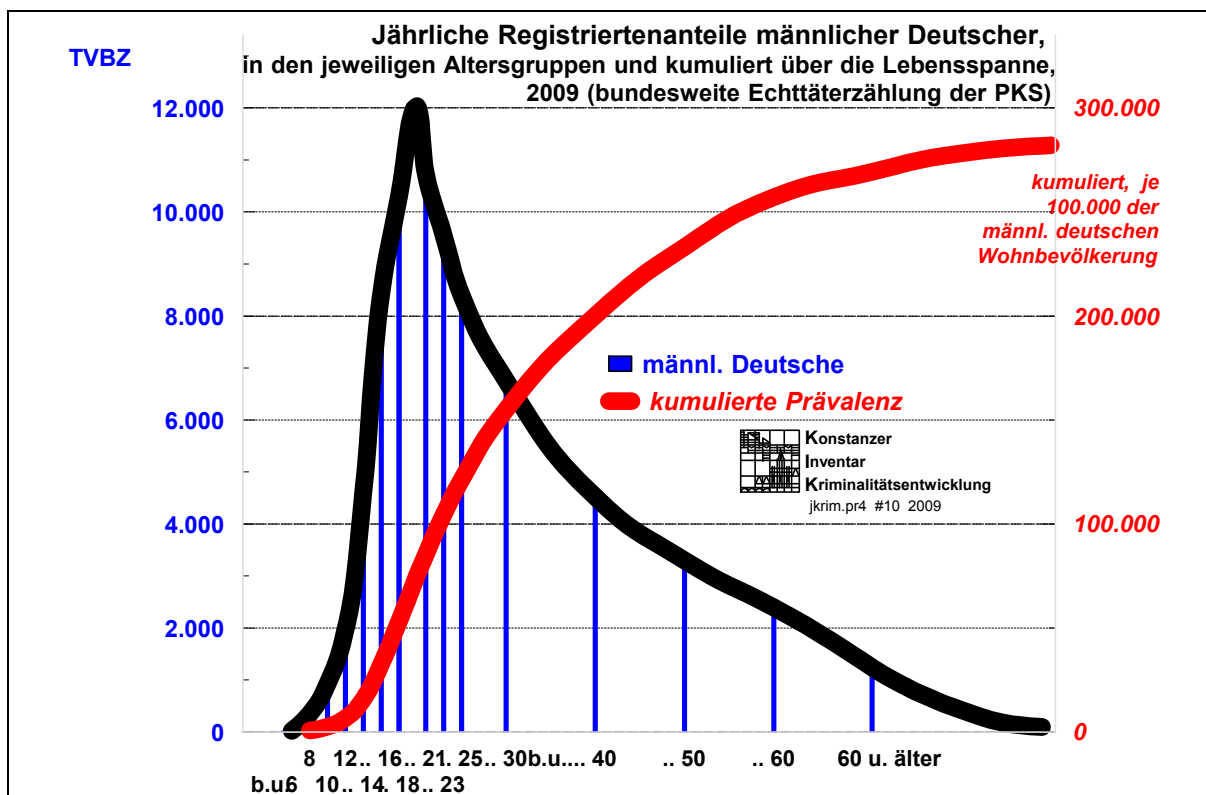


Schaubild 17: Altersverteilung der Registriertenanteile männlicher Deutscher

Kumuliert man das jährliche Registrierungsrisiko der männlichen Deutschen (Senkrechte Säulen = altersspezifische TVBZ) über die Lebensaltersjahre hinweg, so kommen auf 100.000 der männlichen Deutschen im Alter von ca. 22 Jahren 100.000 bis dahin erfolgte Registrierungen; d.h. im Schnitt entfallen auf je 100 männliche Deutsche bereits 100 Registrierungen als Tatverdächtige (TV) nach der jährlichen Echttäterzählung²⁶. Das heißt nicht, dass tatsächlich 100% als TV registriert wären, da ein Teil der TV bereits in mehr als einem Jahr registriert wurde, ein anderer Teil dafür noch gar nicht; der statistische Erwartungswert (für die mittlere Häufigkeit des Auftretens als TV oder die mittlere Registrierungsichte) liegt mit 22 Jahren jedenfalls bei 100.000 je 100.000 der gleichaltrigen Wohnbevölkerung oder 100%, mit ca. 28 Jahren bei 150%. Zwar sinkt die jährliche Registriertenrate nach dem 21. Lebensjahr wieder allmählich ab; die besonders hohen jährlichen Registrierungsraten bleiben auf die jungen bis jungerwachsenen Altersgruppen beschränkt. Aber der Anteil der bis dahin mindestens einmal Registrierten wie auch die mittlere Häufigkeit von dokumentierten Registrierungen pro Registrierten²⁷ steigt mit zunehmendem Lebensalter - nach dem 20. Lebensjahr noch einmal doppelt so stark wie bis zum 21. Lebensjahr. Alleine in den 15 Jahren zwischen 25 und 40 nimmt die Registrierungshäufigkeit in etwa demselben Umfang zu wie in den ersten 20 Lebensjahren eines Menschen. Wenn die Belastung der jungen Generationen langfristig zugenommen hat, dann spricht das jedenfalls

26 Nach der sog. Echttäterzählung ist ein Tatverdächtiger in einem Berichtsjahr unter einem Straftatenschlüssel sowie unter der Rubrik ‚Straftaten insgesamt‘ nur einmal zu zählen, auch wenn er im Berichtsjahr mehr als einmal (wegen mehr als einer mutmaßlichen Straftat) registriert wurde. Die tatsächliche Zahl (und die relative Häufigkeit) der Registrierungsvorgänge liegt deshalb um eine Größenordnung von ca. 30% höher als die aufgrund der Echttäterzählung der PKS berechneten Werte.

27 Die beiden Größen - Anteil der bis dahin mindestens einmal Registrierten (auch als 'ever-Prävalenz' bezeichnet) und mittlere Häufigkeit von Registrierungen pro Registrierten - können nur in einem Kohortendesign getrennt bestimmt werden. Kohorten auf der Basis von Polizei- und Strafregisterdaten werden derzeit beim MPI für Strafrecht, Freiburg i.Br., aufgebaut: Grundies, V.: Polizeiliche Registrierungen von 7- bis 23-Jährigen. Befunde der Freiburger Kohortenuntersuchung, in: Albrecht, H.-J. (Hrsg.): Forschungen zu Kriminalität und Kriminalitätskontrolle am MPI in Freiburg., Freiburg 1999, 371-342.

weniger dafür, dass wir Erwachsenen durch eine heranwachsende Monstergeneration gefährdet würden - es spricht wohl eher für die Lernfähigkeit der Jungen: Von wem sollen sie's lernen - wenn nicht von den Erwachsenen?

**Was für eine lasterhafte Jugend!
Statt auf die Alten zu hören, ahmt sie die Alten nach!**

Wieslaw Brudzinski. poln. Aphoristiker, geb. 1920

5. Auch wiederholte Auffälligkeit meist kein Karriereestieg

Die Zahlen der PKS zeigen, dass (jedenfalls für die männliche Bevölkerung) weder die Unauffälligkeit noch die nur einmalige, sondern eher sogar die wiederholte ‚Polizeiauffälligkeit‘ im Laufe der Biographie der statistische Durchschnittsfall ist. Die Häufigkeit der Polizeiauffälligkeit ist, wie aus verschiedenen Untersuchungen belegt, *ungleich verteilt*: eine Minderheit der Registrierten tritt innerhalb einer begrenzten Zahl von Jahren häufiger in Erscheinung, so dass einer Minderheit von etwa 5 bis 10% Mehrfach- oder Intensivtätern ein überproportionaler Anteil von registrierten Delikten (genannt werden 22%²⁸ bis zu 30% oder 50%) zugeordnet wird.²⁹

Aber auch für die Gruppe der jungen Mehrfachauffälligen gilt, „dass ein Grossteil nur während einer begrenzten Altersphase mit strafjustiziell registriertem Verhalten in Erscheinung tritt“.³⁰ Die meisten der polizeilich registrierten Mehrfachtäter bleiben z.B. nach den einschlägigen Untersuchungsergebnissen "im Regelfall nur 1 bis 2 Jahre in den Registern ... und (verschwinden) dann wieder, ohne irgendwelche offiziellen Spuren zu lassen".³¹ Selbst intensiver handelnde Täter bleiben oft nicht über ein Intervall von zwei bis drei Jahren hinaus auffällig³²; "fünf und mehr Jahre werden nur von einer kleinen Minderheit erreicht. Bei den gehäuft Rückfälligen im Jugendalter dauert die 'Karriere' überwiegend (nur) 7 bis 9 Jahre ... Karrieren, die das 30. Lebensjahr überdauern, sind äußerst selten; sie treten relativ gehäuft dann vor allem bei solchen Tätern auf, die schwerer verurteilt wurden und mehrfach freiheitsentziehende Strafen verbüßt haben".³³ Die alterstypische - auch wiederholte -

28 So Flood-Page, C.; Campbell, S.; Harrington, V.; Miller, J. (2000): Youth Crime: Findings from the 1998/99 Youth Lifestyles Survey. London: Home Office.

29 zusammenfassend und m.w.N.: Kerner, H.-J.: Jugendkriminalität zwischen Massenerscheinung und krimineller Karriere. In: Nickolai/Reindl (Hrsg.): Sozialarbeit und Kriminalpolitik. Freiburg i. Br.: 1993, 28-62, insb. 38; Dünkel, F.: Entwicklungen der Jugendkriminalität und des Jugendstrafrechts in Europa – ein Vergleich. Greifswald 2004 <www.rsf.uni-greifswald.de/fileadmin/mediapool/lehrstuehle/duenkel/Entw_JKr_Europa.pdf> (URL zuletzt geprüft 6/2010)

30 Vgl. m.w.N. Dölling, D.: Mehrfach auffällige junge Straftäter - kriminologische Befunde und Reaktionsmöglichkeiten der Jugendstrafrechtspflege, ZfJ 1989, S. 313 ff.; Heinz, W.: Mehrfach Auffällige - Mehrfach Betroffene, in: DVJJ (Hrsg.): Mehrfach Auffällige - Mehrfach Betroffene, Bonn 1990, S. 30 ff.; Kerner, H.-J.: Mehrfachtäter, "Intensivtäter" und Rückfälligkeit, in: Kriminologische Gegenwartsfragen, H. 15, Stuttgart 1986, S. 103 ff.; Kolbe, C.: Kindliche und jugendliche Intensivtäter, Heidelberg 1989; Farrington, D. P.: What Has Been Learned from Self-Reports About Criminal Careers And the Causes of Offending? <<http://www.homeoffice.gov.uk/rds/pdfs/farrington.pdf>>.

31 Kerner, H.-J.: Jugendgerichtsverfahren und Kriminalprävention, in: DVJJ (Hrsg.): Jugendgerichtsverfahren und Kriminalprävention, München 1984, S. 23; ferner Walter, Michael: Jugendkriminalität, Stuttgart u.a. 1995, S. 151 m.w.N.

32 Vgl. m.w.N. Dölling, D.: Mehrfach auffällige junge Straftäter - kriminologische Befunde und Reaktionsmöglichkeiten der Jugendstrafrechtspflege, ZfJ 1989, S. 315; Kerner, Hans-Jürgen: Jugendkriminalität, Mehrfachtäterschaft und Verlauf, Bewährungshilfe 36, 1989, S. 204.

33 Kerner, H.-J.: Jugendkriminalität, Mehrfachtäterschaft und Verlauf, Bewährungshilfe 36, 1989, S. 204; vgl. auch Elsner/Steffen/Stern (LKA Bayern): Kinder- und Jugendkriminalität in München, München 1998; S. 111; Dölling, D.: Mehrfach auffällige junge Straftäter - kriminologische Befunde und Reaktionsmöglichkeiten der Jugendstrafrechtspflege, ZfJ 1989, S. 315; Kerner, H.-J.: Jugendgerichtsverfahren und Kriminalprävention, in: DVJJ (Hrsg.): Jugendgerichtsverfahren und Kriminalprävention, München 1984, S. 38; Kreuzer, A.: Jugendkriminalität, in: Kaiser/Kerner/Sack/Schellhoss (Hrsg.): Kleines Kriminologisches Wörterbuch, 3. Aufl., Heidelberg 1993, S. 183.

Delinquenz junger Menschen "ist demnach in der Regel kein Einstieg in intensive oder schwere Deliktsbegehung."³⁴ Insbesondere aber kann selbst aus zeitweise häufiger Auffälligkeit im Kindes- und Jugendalter keine hinreichend sichere Prognose des Eintritts einer im Erwachsenenalter fortdauernden Karriere oder des Übergangs zu erwachsenentypisch schwerwiegenderer Delinquenz geschlossen werden.³⁵ Sowohl anhand von Daten des Bundeszentralregisters³⁶ als auch anhand polizeilicher Aktenauswertungen³⁷ zeigt sich, dass selbst nach mehrfacher Registrierung im Jugendalter ein Abklingen der Registrierungskarriere wahrscheinlicher bleibt als die längerfristige Fortsetzung. Forschungen zum Karriereabbruch³⁸ zeigen ferner, dass dafür weniger das Ausmaß der Vorbelastung als vielmehr das Vorhandensein günstiger Bedingungen für eine (berufliche, soziale) Reintegration bedeutsam sind - also die selben Rahmenbedingungen, die auch in Hinblick auf Prävention von Gewicht sind. Dies gilt auch für andere Gruppen, die zeitweilig - und oft über eine bestimmte, aber begrenzte Lebensspanne hinweg - in Zusammenhang mit ungelösten Integrationsproblemen gehäuft in Erscheinung treten, wie einen Teil der jungen Zuwanderer ohne oder mit deutschem Pass. Gerade bei der sog. ‚Ausländer-‘ oder ‚Aussiedlerkriminalität‘ wird deutlich, dass nicht die Staatsangehörigkeit ‚kriminell‘ werden lässt, sondern dass hierfür - nicht anders als bei einem großen Teil der ‚eingeborenen‘ Mehrfachtäter ohne Migrationshintergrund - ganz überwiegend ungelöste Integrationsprobleme von Bedeutung sind³⁹. „Schon die für junge Intensivtäter typische Anhäufung zahlreicher Risikofaktoren und dissozialen Entwicklungen (..) macht deutlich, dass mit Mitteln des Strafrechts allein oder auch nur überwiegend wenig erreicht werden kann“⁴⁰. Dass gerade junge Menschen durch fehlende Startchancen und subjektive Perspektivlosigkeit⁴¹ besonders belastet und auch gefährdet werden, ist keine neue Erkenntnis; dass dies Bedingungen sind, die in der Verantwortlichkeit der Erwachsenengesellschaft liegen, scheint manchmal in Vergessenheit zu geraten.

6. Besonderheiten der Jugend- im Vergleich zur Erwachsenenkriminalität

Dass die aus polizeilichen und gerichtlichen Statistiken ersichtliche Altersverteilung ein keineswegs neues - und etwa der besonderen Verderbtheit der ‚heutigen‘ Jugend zuzuschreibendes - Phänomen ist, zeigen die oben dargestellten Längsschnittvergleiche: Es war und ist alterstypisch, dass pro Jahr von den jungen Menschen mehr als 100 polizeilich regis-

34 Heinz, W.: Jugendkriminalität in Deutschland, a.a.O. S. 79 <<http://www.uni-konstanz.de/rtf/kik/Jugendkriminalitaet-2003-7-e.pdf>>.

35 so auch Steffen, W. (LKA Bayern): Junge Intensivtäter – Kriminologische Befunde. *Bewährungshilfe* 51, 2004, 62-72.

36 Heinz, W., Spiess, G., Storz, R.: Prävalenz und Inzidenz strafrechtlicher Sanktionierung im Jugendalter, in Kaiser, G. u.a. (Hrsg.): *Kriminologische Forschung in den 80er Jahren*. Band 35/2, 1988, 631-688.

37 Hübner, G.-E.; Quedzuweit, M.: Prognose anhand von Kriminalakten. Eine Auswertung von Akten der Hamburger Kriminalpolizei, Holzkirchen 1992.

38 Zum Forschungsstand s. Stelly, W., Thomas, J.: Wege aus schwerer Jugendkriminalität. Eine qualitative Studie zu Hintergründen und Bedingungen einer erfolgreichen Integration von mehrfach auffälligen Jungtättern. *TüKrim* Bd. 5, 2004, 36ff.; s. neuerdings insb. Boers, K.; Walburg, Ch.: Verbreitung und Entwicklung delinquenten und abweichenden Verhaltens unter Jugendlichen, in: Boers/Reinecke (Hrsg.): *Delinquenz im Jugendalter, Erkenntnisse aus einer Münsteraner Längsschnittstudie*. Münster 2007, 79-95.

39 Baier, Dirk; Pfeiffer, Christian: Türkische Kinder und Jugendliche als Täter und Opfer von Gewalt. in: Brumlik (Hrsg.): „Ab nach Sibirien? Wie gefährlich ist unsere Jugend? Wiesbaden 2008, 62-104 (hier: S. 93); s.a. Baier, Dirk; Pfeiffer, Christian (2007): *Gewalttätigkeit bei deutschen und nichtdeutschen Jugendlichen – Befunde der Schülerbefragung 2005 und Folgerungen für die Prävention*. Hannover 2007, KfN-Forschungsberichte Nr. 100. <www.kfn.de/versions/kfn/assets/fb-100.pdf>; Walburg, Christian: Migration und selbstberichtete Delinquenz. In: Boers/Reinecke (Hrsg.): *Delinquenz im Jugendalter. Erkenntnisse einer Münsteraner Längsschnittstudie*. Münster 2007, 241-268.

40 Steffen, W.: Junge Intensivtäter – Kriminologische Befunde. *Bewährungshilfe* 51, 2004, 62-72, hier: 70

41 Blinkert, B. (1981). Benachteiligte Jugend – lernen oder kriminell werden? *Soziale Welt, Zeitschrift für sozialwissenschaftliche Forschung und Praxis*, 32, 86-118.

triert werden als in den älteren Jahrgängen. Seinen Grund hat das offensichtlich nicht nur in der delinquenten Aktivität der jungen Altersgruppen, sondern v.a. in der besonderen Qualität der Delikte, mit denen junge im Gegensatz zu älteren Menschen typischerweise auffallen und ins Blickfeld der Instanzen formeller Sozialkontrolle geraten.

Aus kriminologischer Sicht sind es nicht eine besondere kriminelle Energie oder Professionalität, die für die überproportional häufige Registrierung junger Menschen ursächlich sind, sondern gerade das *Fehlen* dieser Merkmale - kriminelle Energie und Professionalität. Denn die registrierten Delikte junger Menschen sind überproportional häufig Bagatelldelikte; es sind Delikte, die typischerweise leicht aufzuklären sind, weil sie von unprofessionellen Tätern dilettantisch begangen werden; und es sind Delikte, auf die sich u.a. aus diesem Grund private und polizeiliche Kontrollintensität konzentrieren.

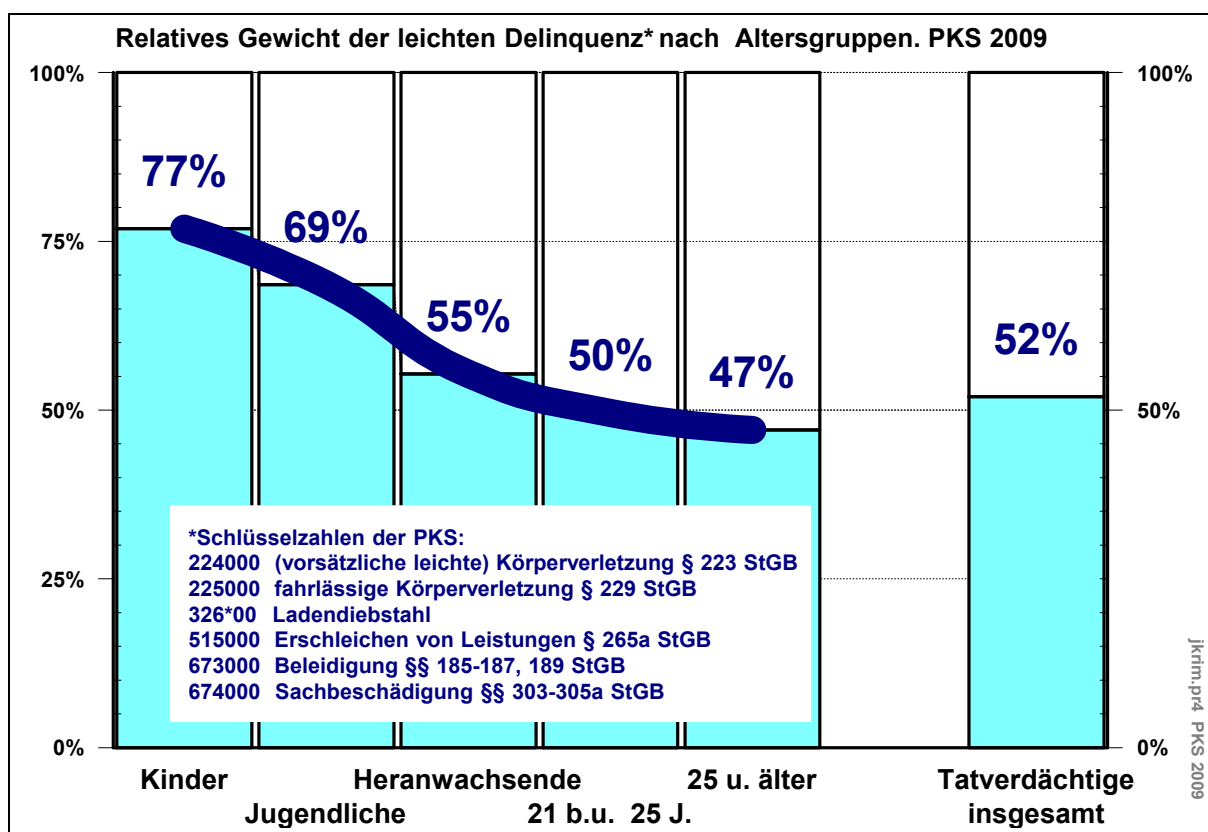


Schaubild 18: Bei jungen Tatverdächtigen überwiegt Bagatelldelinquenz

Denn die große Masse der Delikte von Kindern und Jugendlichen - und auch die große Masse des quantitativen Zuwachses der Belastung dieser jungen Altersgruppen in den vergangenen Jahren, die die Berichterstattung zeitweise extrem geprägt hat - ist dem *Bagatellbereich* zuzuordnen (Schaubild 18): fahrlässige oder vorsätzliche leichte Körperverletzung, vor allem aber Ladendiebstahl und Schwarzfahren. Delikte, die durch Anzeigen privater Geschädigter an die Polizei herangetragen werden und bekanntlich den Vorzug haben, dass mit der Anzeige der Beschuldigte der Polizei regelmäßig gleich mitgeliefert wird - was nicht nur für hohe Fallzahlen, sondern zugleich für hohe Aufklärungsraten bei der registrierten Gesamtkriminalität sorgt (die deshalb über Intensität oder Güte der polizeilichen Ermittlungsarbeit wenig aussagen).

So ist die Höherbelastung der jungen Altersgruppen unter den ermittelten und registrierten Tatverdächtigen zu einem erheblichen Teil dadurch zu erklären, dass es sich hier typischerweise um Bagatelldelikte geringer Professionalität handelt, die schon deshalb leicht zu ermitteln und zu registrieren sind, gleichwohl alleine wegen ihres quantitativen Ausmaßes einen erheblichen Teil polizeilicher Ressourcen binden, ohne dass dieser Ressourceneinsatz durch den tatsächlichen Rechtsgüterschutz gerechtfertigt würde.

Dagegen geht es innerhalb des weiten Bereichs der *materiellen Vorteilsdelikte* bei der typischerweise von Erwachsenen begangenen Kriminalität regelmäßig um ganz andere Größenordnungen als beim gesamten Bereich der jugendtypischen Delikte wie Ladendiebstahl oder Schwarzfahren:

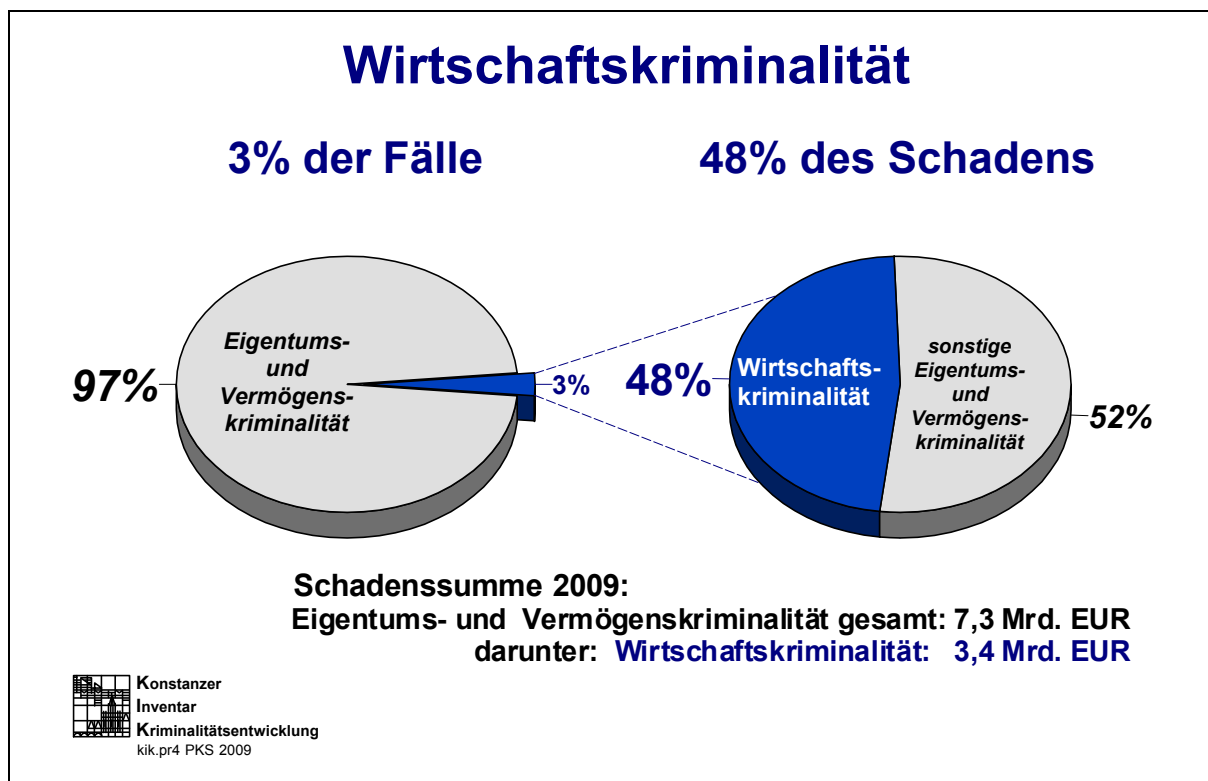


Schaubild 19: Peanuts? Wirtschaftskriminalität ist Erwachsenenkriminalität

So machen in der PKS 2009 die Fälle ermittelter Wirtschaftskriminalität, eines typischen Erwachsenendelikts, lediglich 3% der Schadensfälle aus (Schaubild 19); alleine auf diese 3% entfallen indessen fast die Hälfte des gesamten ermittelten Schadens (wobei in den Fällen der Wirtschaftskriminalität der zum Zeitpunkt der Registrierung ermittelte Schaden häufig nur ein Bruchteil des tatsächlichen Schadens ist). Das heißt, dass alleine der durch Wirtschaftskriminalität verursachte Schaden höher ist als der Gesamtschaden durch sämtliche Diebstahls-, Einbruchs- und Raubdelikte zusammen (wobei die von jungen Tätern begangenen Fälle sich von den Taten Erwachsener durch im Mittel deutlich niedrigere Schadenssummen abheben). Gerade bei den von Erwachsenen, häufig professionell, begangenen und schwerwiegenden Deliktsformen (dazu gehören neben den Wirtschafts-, Steuer- und Umweltdelikten beispielsweise auch die schweren Formen des Menschenhandels und der sexuellen Ausbeutung) steht das Ausmaß materiellen wie immateriellen Schadens im krassen Missverhältnis zum Einsatz der polizeilichen Ressourcen, die überproportional durch die leicht aufzuklärenden Massendelikte gebunden werden. *Junge Täter sind - gerade weil unprofessionell agierend - leicht zu entdecken und zu überführen.*

"Und das soll auch so sein!"

Franz Josef Strauß als bayerischer Ministerpräsident in einer Rede vor Mittelständlern zu Betriebsprüfungen durch die Finanzämter:

„Da hilft nur eines: Die Planstellen vermindern. Wie viele mittelständische Existenzen können sich nur über Wasser halten, weil nicht alle Einkünfte dem Finanzamt bekannt sind.“ *Quelle: Bayernkurier v. 26.5.1984, S. 16*

„Deshalb gibt es .. in ganz Bayern .. keine Wertgrenze, bei der eine Strafverfolgung erst einsetzt. Vielmehr wird jeder Ladendiebstahl, auch wenn die Beute nur wenige Cents wert ist, verfolgt. Das ist mit unangenehmen Folgen für die erwischten Jugendlichen verbunden. Und das soll auch so sein!“

Aus einer Internet-Seite der Bayerischen Polizei

7. Gewaltkriminalität - eine Domäne der Jugend? Junge Menschen als Täter und Opfer

Mehr als die große Zahl der Delikte mit materiellem Schaden bestimmt die quantitativ kleinere Gruppe der Gewaltkriminalität, und hier der besonders sichtbaren Straßenkriminalität, die Medienberichterstattung und das Sicherheitsgefühl der Bevölkerung. Berichte über brutale Einzelfälle von Gewaltdelinquenz finden in den Medien große Aufmerksamkeit, die differenzierteren Fachdarstellungen⁴² leider häufig nicht im wünschenswerten Maße zuteil wird.

Für das Ausmaß wie die Zunahme der registrierten Belastung von Kindern und Jugendlichen spielt die Gewaltkriminalität erst neuerdings eine erhebliche Rolle, wie der Vergleich der Größenordnungen der Zuwächse für Delikte *insgesamt* und für *einzelne Deliktsgruppen* im Zeitraum der besonders starken Zunahme registrierter Jugendkriminalität 1987 bis 2001 ausweist⁴³. Quantitativ überwiegen - beim Deliktsaufkommen insgesamt wie auch bei der langjährigen Zunahme bis 2001 - andere Deliktsbereiche, bei den Kindern noch ganz deutlich der Ladendiebstahl; der registrierte Zuwachs war im dargestellten Zeitraum in keiner der Altersgruppen überwiegend auf Delikte der Sammelgruppe „Gewaltdelinquenz“ nach Definition der PKS (SZ 8920)⁴⁴ zurückzuführen (Schaubild 20)⁴⁵.

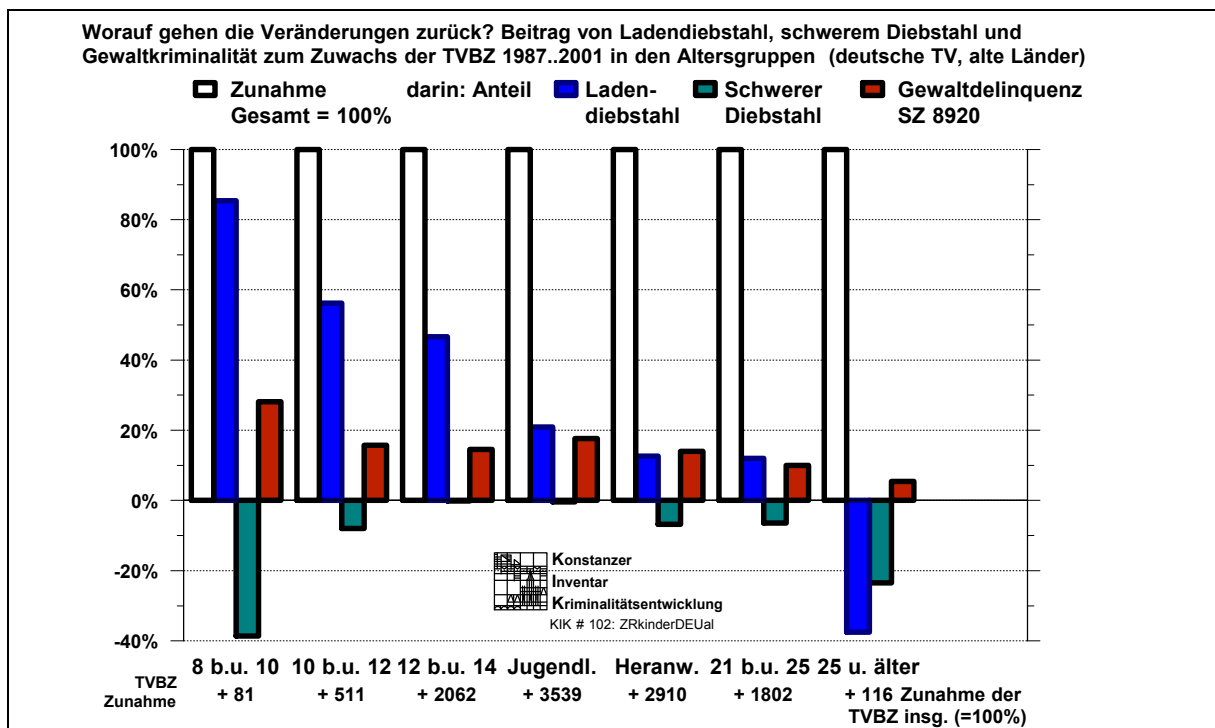


Schaubild 20: Beitrag verschiedener Deliktsgruppen zur Zunahme der TVBZ bis 2001

42 Vgl. den 1. Periodischen Sicherheitsbericht der Bundesregierung, S. 71f. oder die vom LKA NRW veröffentlichten Langzeitstudie "Kriminalität im Fokus" <www.lka.nrw.de/aktuell/KriminalitaetimFokus.pdf>. die erläutert, dass v.a. Änderungen in Wahrnehmung und Anzeigeverhalten zur Zunahme der registrierten Gewaltkriminalität beigetragen haben.

43 2001 war das Jahr mit der bislang höchsten Belastung der deutschen jugendlichen Tatverdächtigen (s.o. Schaubild 12).

44 Die PKS-Schlüsselzahl 8920 umfasst: Mord, Totschlag, Töten auf Verlangen, Kindstötung, Vergewaltigung und sexuelle Nötigung, Raub, räuberische Erpressung und räuberischen Angriff auf Kraftfahrer, Körperverletzung mit tödlichem Ausgang, gefährliche und schwere Körperverletzung, Vergiftung, erpresserischen Menschenraub, Geiselnahme und Angriff auf den Luftverkehr.

45 Dargestellt ist der Zuwachs gegenüber 1987 der TVBZ wegen Straftaten insgesamt (=100%) sowie die hierauf bezogene Größenordnung der Zunahme einzelner Deliktsgruppen. Wegen Mehrfachzählungen (und wegen gleichzeitiger Rückgänge in anderen, nicht dargestellten Deliktsgruppen, z.B. beim schweren Diebstahl) saldieren die Größenordnungen bei den dargestellten Deliktsgruppen nicht zu 100%.

In Schaubild 20 sind die Größenordnungen der Zuwächse im Vergleich zur Gesamtzunahme in den jeweiligen Altersgruppen dargestellt. Tatsächlich - und das zeigen die folgenden Schaubilder - hat die registrierte Belastung bei allen Altersgruppen langfristig zugenommen; bei den Kindern überproportional bei indessen sehr geringer Ausgangsbasis.

Bei der Deutung der unter der Sammelbezeichnung „schwere und gefährliche Körperverletzung“ unter SZ 8920 zusammengefassten Fälle ist zu beachten, dass es sich im Regelfall gerade nicht, wie die an §§ 224 und 226 StGB angelehnte Bezeichnung suggeriert, um Fälle mit schwerwiegenden Verletzungsfolgen handelt, denn diese (sehr unglücklich gefasste) Strafvorschrift umfasst neben schwerwiegenden irreparablen Verletzungen (§ 226) oder der Begehung "mittels einer Waffe oder eines anderen gefährlichen Werkzeugs" vor allem auch die "gemeinschaftliche" Begehung mit "anderen Beteiligten" (§ 224 Abs. 1 Nr. 4), also gerade die jugendtypische Konstellation bei Raufhändeln unter Gruppen Gleichaltriger ("gemeinschaftlich"), die sich im Regelfall gerade nicht durch die von der Tatbestandsbezeichnung suggerierte besonders gefährliche Tatintention oder -ausführung auszeichnet.⁴⁶ Dies gilt insbesondere auch für die - der Straßenkriminalität zugeordnete - SZ 2221 („Gefährliche und schwere Körperverletzung auf Straßen, Wegen oder Plätzen“): Von allen Delikten, die die PKS Baden-Württemberg 2009 unter den SZ 22211* "Gefährliche" oder SZ 22212* "Schwere Körperverletzung auf Straßen, Wegen und Plätzen" erfasst, sind bei den unter 21-jährigen Tatverdächtigen *weniger als 0,3%* der "schweren" Körperverletzung (StGB § 226) zugeordnet, dagegen 66% der Fallgruppe "Gefährliche Körperverletzung von mehreren gemeinsam begangen" (§ 224 Abs. 1 Nr. 4).

Bei den registrierten Gewaltdelikten junger Menschen dominieren nicht schwere Fälle, sondern alterstypische Gruppenraufereien.

Gerade der jugendtypische Umstand, dass solche Raufereien sich in der Öffentlichkeit, auf Straßen oder Plätzen abspielen, spricht zwar nicht für eine besondere Gefährlichkeit, qualifiziert die Fälle aber für die Erfassung als Straßen-Gewaltdelinquenz im Sinne der SZ 2221, bei der die Kinder noch vor den Jugendlichen und Heranwachsenden mit den höchsten relativen Steigerungen registrierter Tatverdächtiger auffallen (Schaubilder 21, 22).

⁴⁶ Heinz (Jugendkriminalität in Deutschland, a.a.O.) weist zudem darauf hin, „dass die polizeiliche Einschätzung des Gewaltdelikts nicht sonderlich stabil ist. Denn wie der Vergleich mit den VBZ (Verurteiltenbelastungszahlen) zeigt, wird nur ein geringer Teil dieser Tatverdächtigen auch entsprechend verurteilt, setzt sich die polizeiliche Bewertung in zeitlicher Längsschnittbetrachtung in immer geringer werdendem Masse durch“ (<www.uni-konstanz.de/rtf/kik/Jugendkriminalitaet-2003-7-e.pdf> S. 50 und Übersicht 11, S.52).

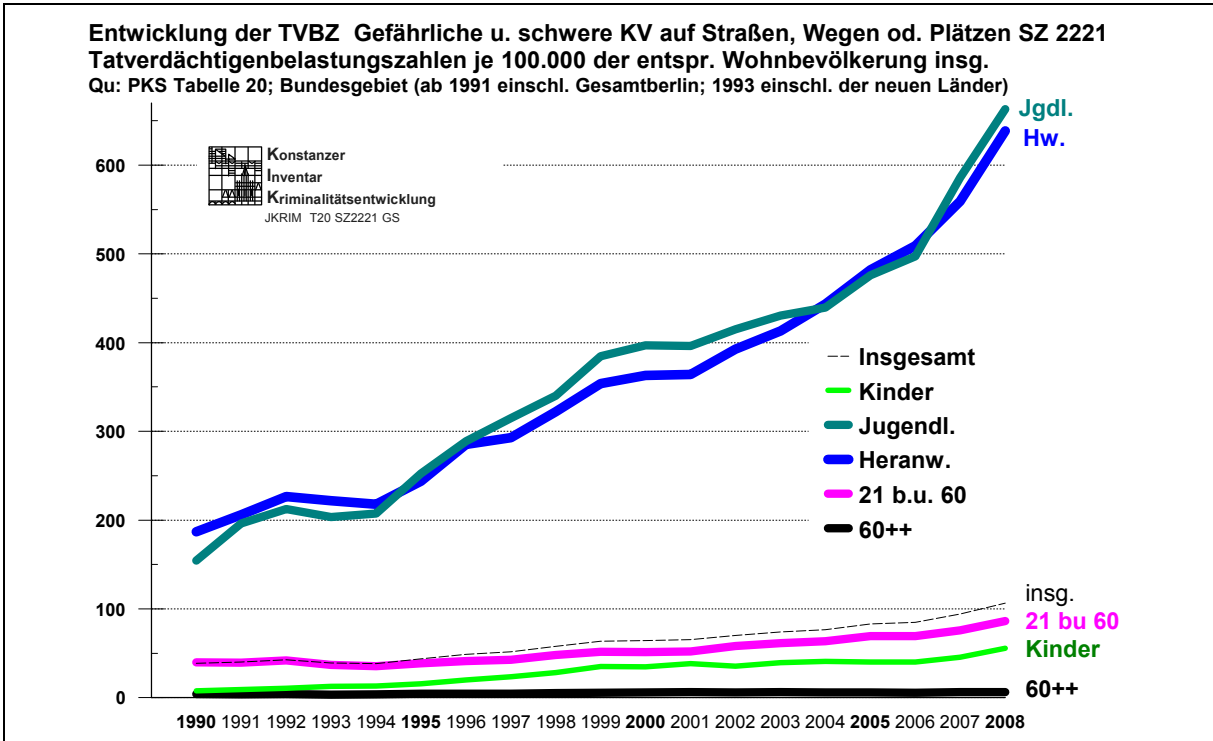


Schaubild 21: Entwicklung der TVBZ bei Gewaltdelikten (gefährliche und schwere Körperverletzung SZ 2221) im öffentlichen Raum seit 1990

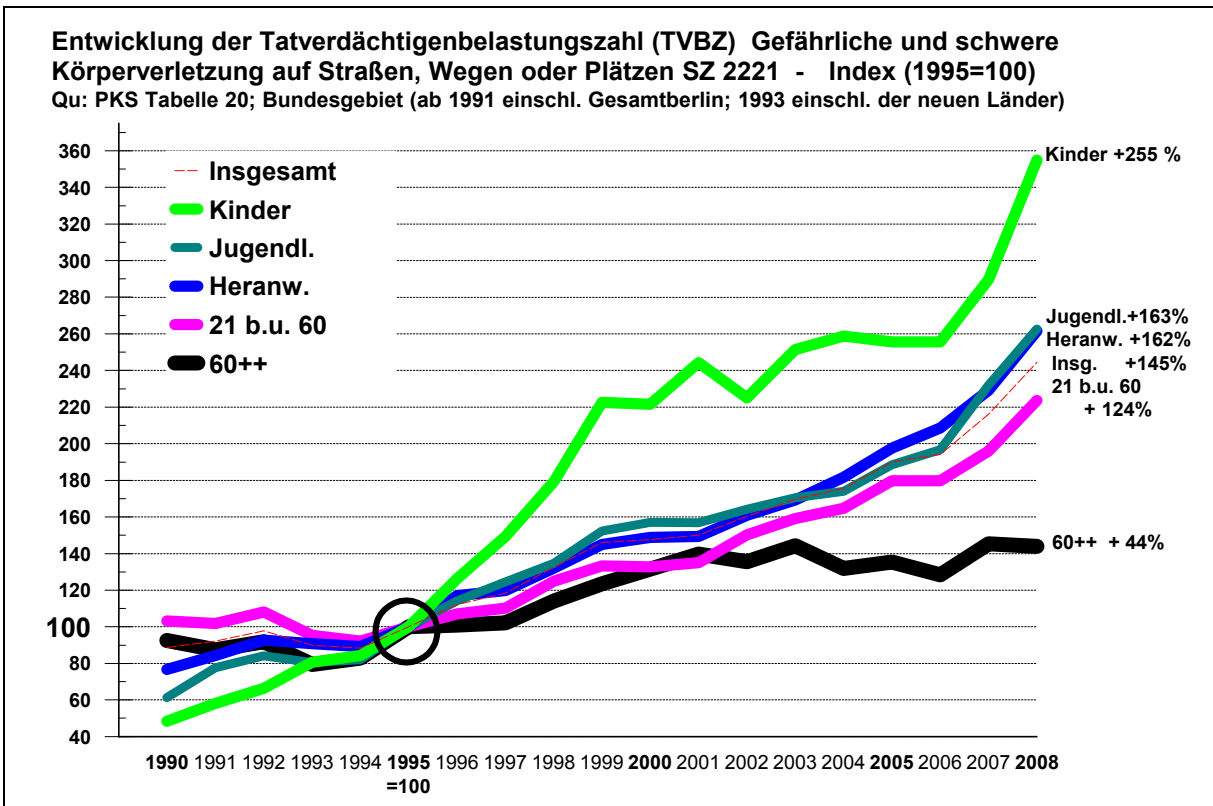


Schaubild 22: Entwicklung der TVBZ bei Gewaltdelikten (gefährliche und schwere Körperverletzung SZ 2221) im öffentlichen Raum, bezogen auf das Jahr 1995

Für die hier gegebene Deutung, dass es hier nicht um eine zunehmende Bedrohung der Erwachsenengesellschaft durch kindliche oder jugendliche Gewalttäter geht, sondern um alterstypische Rauferein innerhalb der Altersgruppe, spricht die weitgehend analoge Entwicklung bei den registrierten Opferbelastungszahlen der Altersgruppen: Wie bei den Tatverdächtigenbelastungszahlen, so sind auch bei den *Opfer-Belastungszahlen* Jugendliche

und Heranwachsende am höchsten belastet (Schaubilder 23) und weisen überdurchschnittlich hohe Zuwachsraten auf (Schaubild 24):

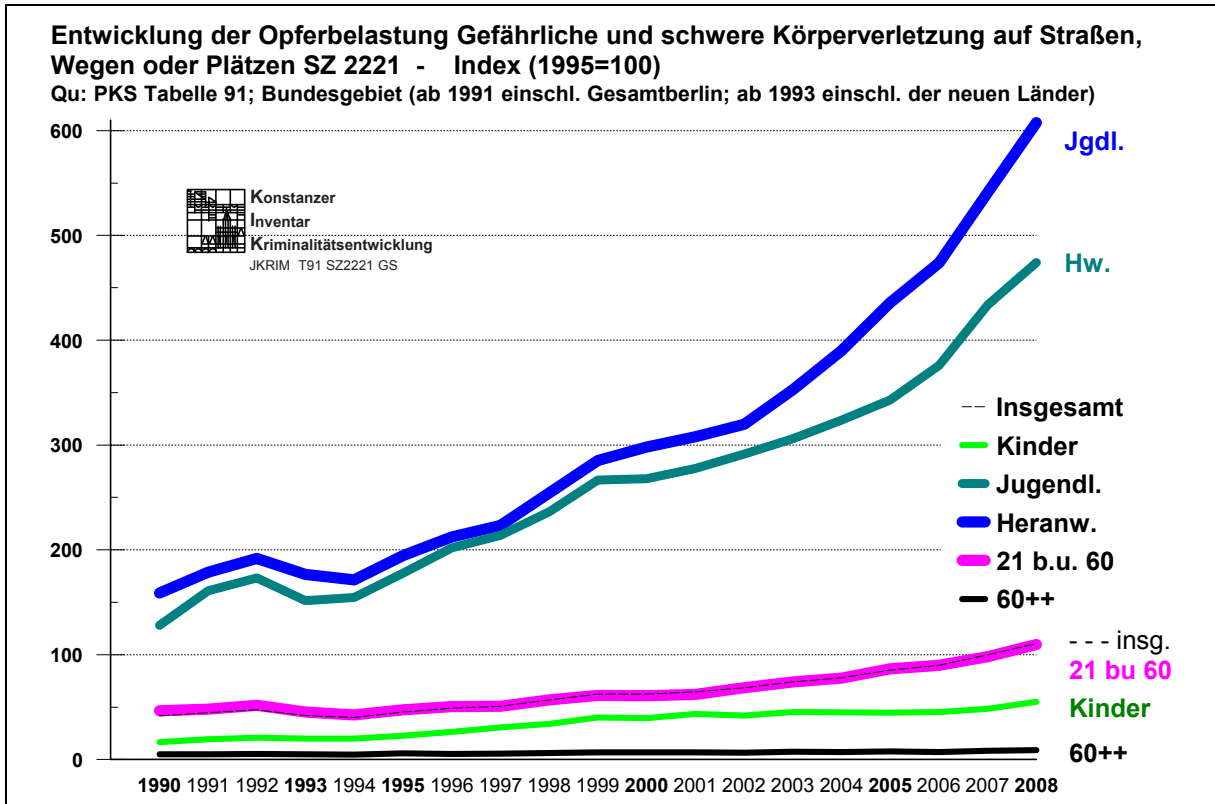


Schaubild 23: Entwicklung der registrierten Opferbelastung bei Gewaltdelikten (gefährliche und schwere Körperverletzung SZ 2221) im öffentlichen Raum

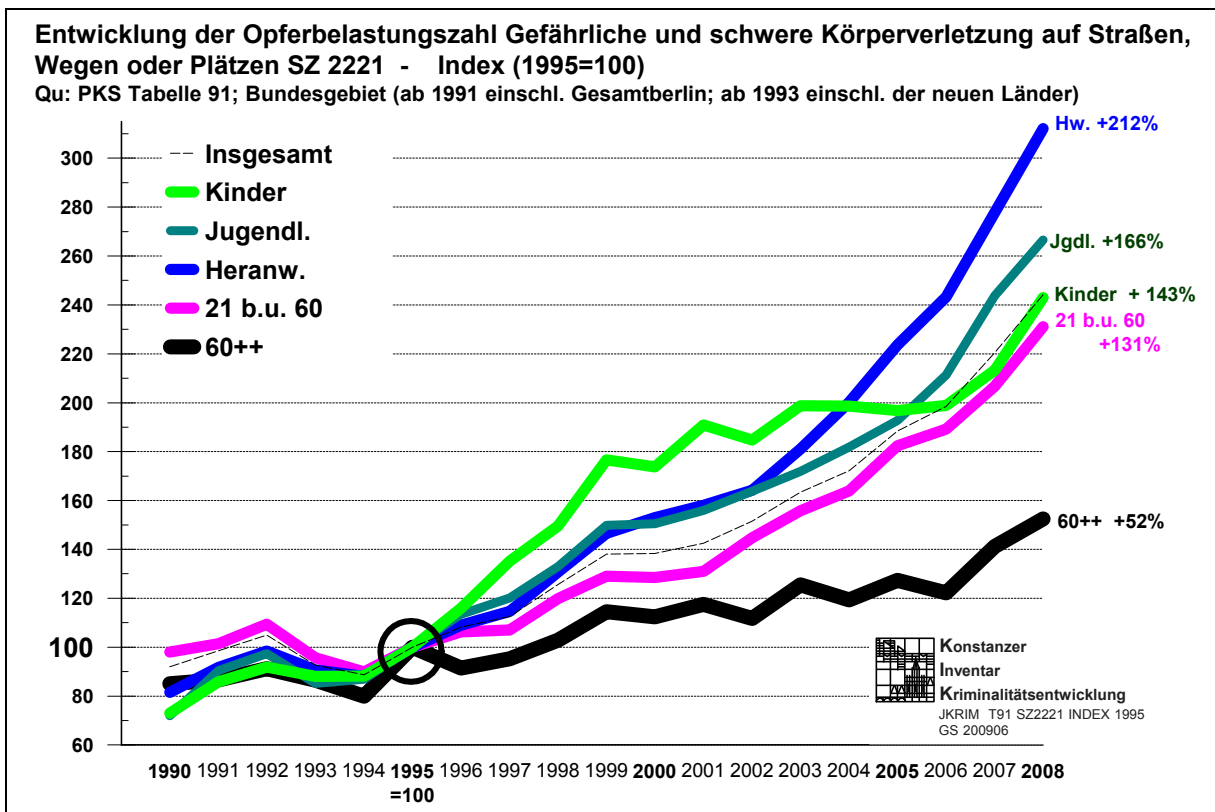


Schaubild 24: Auch in der Opferbelastung stärkste Steigerung bei Jugendlichen und Heranwachsenden

Es ist also durchaus angebracht, von einer Dramatisierung der Gewaltdelinquenz von jungen Menschen, insbesondere aber von Kindern, Abstand zu nehmen und stattdessen festzu-

halten: *Junge Menschen, insbesondere aber Kinder, verdienen nicht in erster Linie als potentielle Täter unsere Aufmerksamkeit, sondern als Zielgruppe für Prävention und Opferschutz.*

Nicht vergessen werden darf dabei, dass gerade bei den schwerwiegendsten Fällen von Gewalt, insbesondere von sexueller Gewalt gegen Kinder, in denen Erwachsene, nicht selten Eltern oder nahe Angehörige, die Täter sind, von einem besonders hohen Dunkelfeld ausgegangen werden muss.⁴⁷ Für eine Dämonisierung der Kinder- und Jugendkriminalität besteht jedenfalls kein Anlass.

Junge Menschen verdienen nicht in erster Linie als potentielle Täter unsere Aufmerksamkeit, sondern als Zielgruppe für Prävention und Opferschutz.

Angaben zum Opfer und zur Täter-Opfer-Beziehung sind für die Bewertung der registrierten Tatvorwürfe wie für die Erschließung präventionsbezogener Gesichtspunkte besonders wichtig. Leider werden die wenigen hierzu erhobenen Daten für die PKS äußerst unzureichend aufbereitet und im Merkmal ‚Täter-Opfer-Beziehung‘ kaum verwertbar zusammengefasst. Dass sich den wenigen verfügbaren Daten zur Täter-Opfer-Beziehung gleichwohl wichtige Informationen entnehmen lassen, zeigt eine Auswertung anhand der anonymisierten Rohdaten der PKS Baden-Württemberg⁴⁸, mit der überprüft wird, wieweit die Täter-Opfer-Konstellationen bei den registrierten Opferdelikten *innerhalb der einzelnen Altersgruppen* verbleiben und in welchem Ausmaß Angehörige der älteren Generationen durch Delikte junger Täter, hierunter insbesondere von Kindern, gefährdet werden (Schaubild 25):

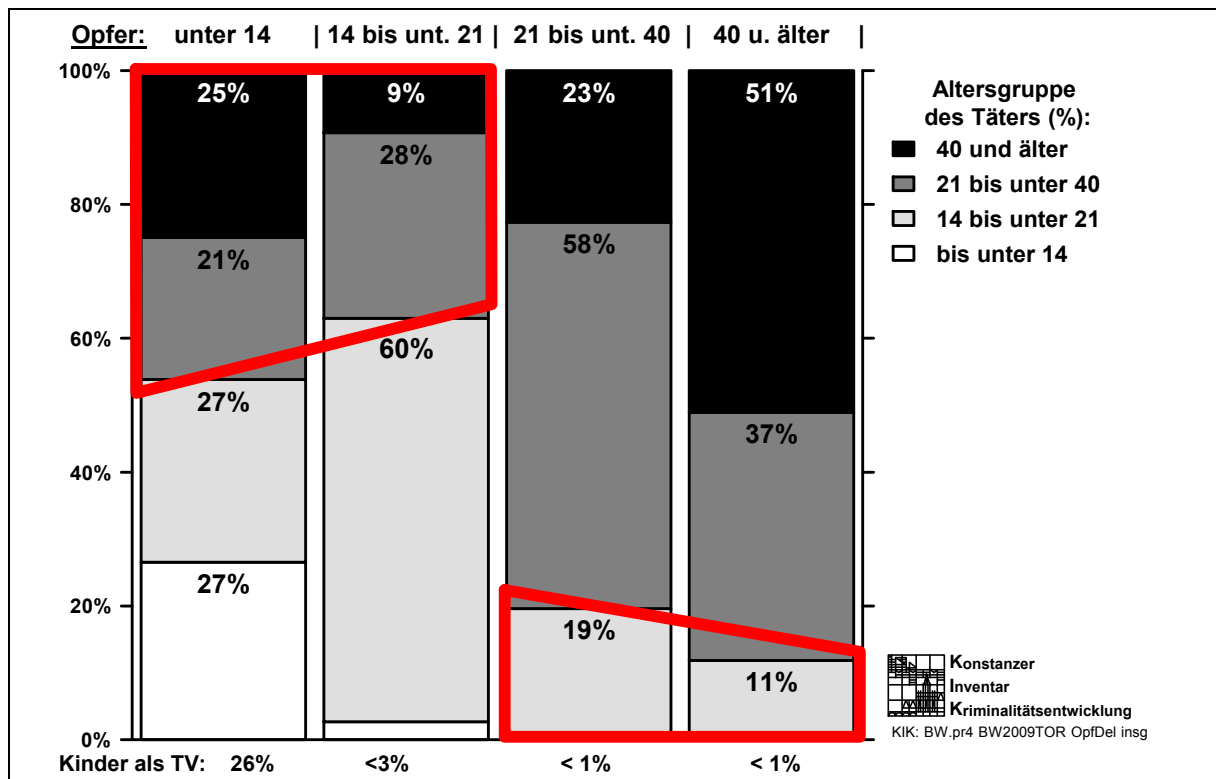


Schaubild 25: Täter-Opfer-Beziehungen bei Opferdelikten insgesamt

Sind Erwachsene ab 21 Jahren als Opfer registriert, so sind Kinder zu weniger als 1% und auch unter-21-Jährige zu weniger als 20% (bei Opfern ab 40: zu weniger als 12%) unter den

47 So zeigen Befunde einer Dunkelfeldstudie, die u.a. die Rolle von Gewalterfahrungen im Elternhaus als Risikofaktor für Gewalttätigkeit junger Menschen untersucht, zum Ergebnis, dass Jugendliche häufiger Opfer von Gewalt der eigenen Eltern werden als Opfer von Gewalt anderer Jugendlicher (Wetzels/Enzmann/Mecklenburg/Pfeiffer: Jugend und Gewalt. Baden-Baden 2001, S. 230f)

48 Erstmals in dieser Form ausgewertet durch Höfer, Sven: Soziographische Merkmale von Täter-Opfer-Konstellationen. Eine empirische Untersuchung anhand von Daten zur PKS Baden-Württemberg, Kriminalistik 2000, 711-715.

Tatverdächtigen. Umgekehrt werden bei Opferdelikte zu Lasten von Kindern oder Jugendlichen nicht selten (bei Kindern: zu mehr als 45%) erheblich ältere, erwachsene Tatverdächtige registriert.

Auch dies ein Hinweis darauf, dass in erster Linie nicht etwa die Erwachsenen oder Senioren von einer ‚Monstergeneration‘ gewalttätiger Kindern gefährdet werden, sondern dass Kinder vielmehr des Schutzes vor Erwachsenen bedürfen, zumal gerade hier in den Fallgruppen mit den schwerwiegendsten Übergriffen gegen Kinder von einem besonders hohen Dunkelfeld ausgegangen werden muss.

Ansonsten bleibt festzuhalten, dass Opferdelikte im Jugend- und Heranwachsendenalter, vor allem gerade die in der PKS ausgewiesenen Gewaltdelikte der Straßenkriminalität, sich typischerweise *innerhalb* der eigenen Altersgruppe abspielen, wie dies eine Sonderauswertung⁴⁹ für SZ 2221 („Gefährliche und schwere Körperverletzung auf Straßen, Wegen oder Plätzen“) belegt (Schaubild 26):

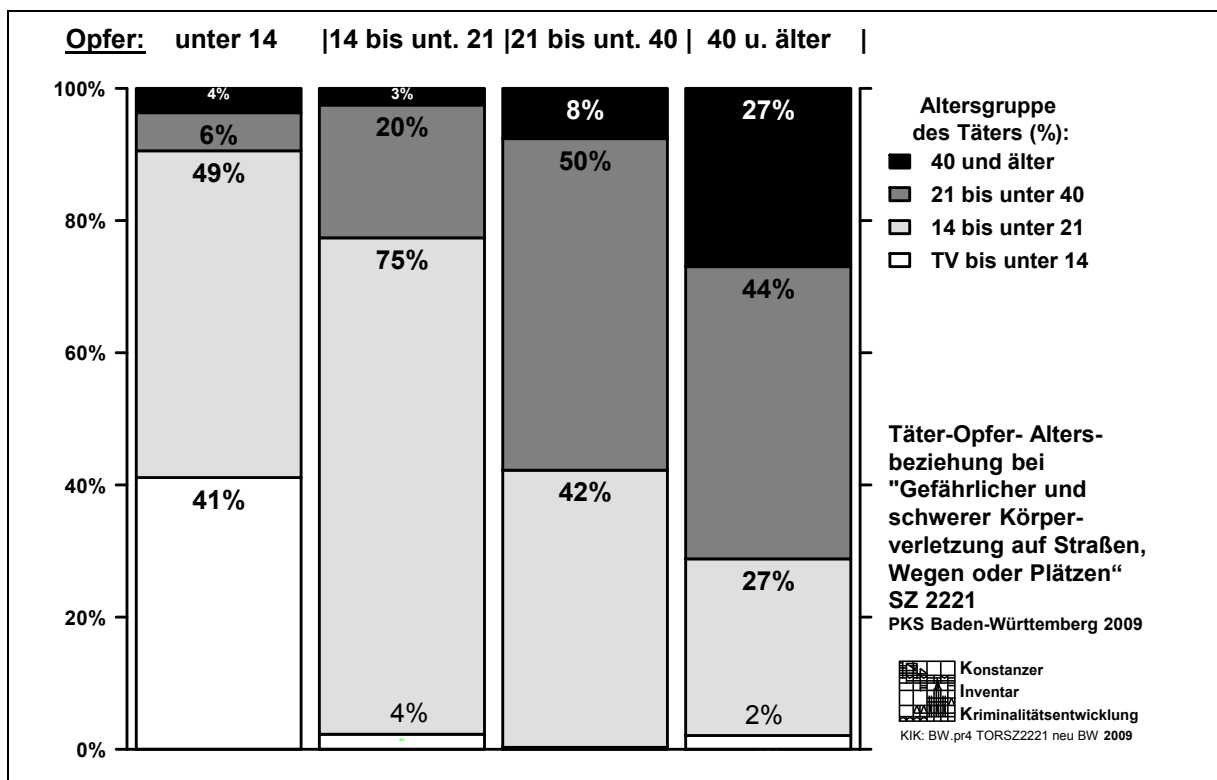


Schaubild 26: Gewaltdelikte bleiben überwiegend innerhalb der Altersgruppen

Für die Dramatisierung einer vermeintlichen Bedrohung der Sicherheit der älteren Generationen durch junge Gewalttäter geben die polizeilichen Daten jedenfalls keinen Anlass.

8. Junge Menschen - nicht Feindbild, sondern Zielgruppe für Prävention

Dass gewaltsame Auseinandersetzungen sich im Wesentlichen unter den jungen Menschen selbst abspielen, bei teilweise nicht eindeutiger Zuordnung der Täter-Opfer-Rolle, heißt keineswegs, dass hier nicht auch - bei einer Minderzahl der registrierten Fälle - Fälle schwerwiegender Brutalität unter jungen Menschen auftreten. Aber gerade in Hinblick auf den

⁴⁹ Daten der PKS Baden-Württemberg für das Jahr 2009. Seit 01.01.2008 in Baden-Württemberg erweiterte Erfassung bei der gefährlichen und schweren Körperverletzung; daher mit Zahlen für Vorjahre nur begrenzt vergleichbar.

Präventionszweck ist es wichtig, festzuhalten, dass es nicht um den Schutz der Alten vor den Jungen geht, sondern eher umgekehrt; und: dass die Polizei auf dem richtigen Weg ist, wenn sie Jugend nicht als ‚Feindbild‘, also primär als *potentielle Täter*, sieht und anspricht, sondern als *Zielgruppe und Partner in Sachen Prävention*.

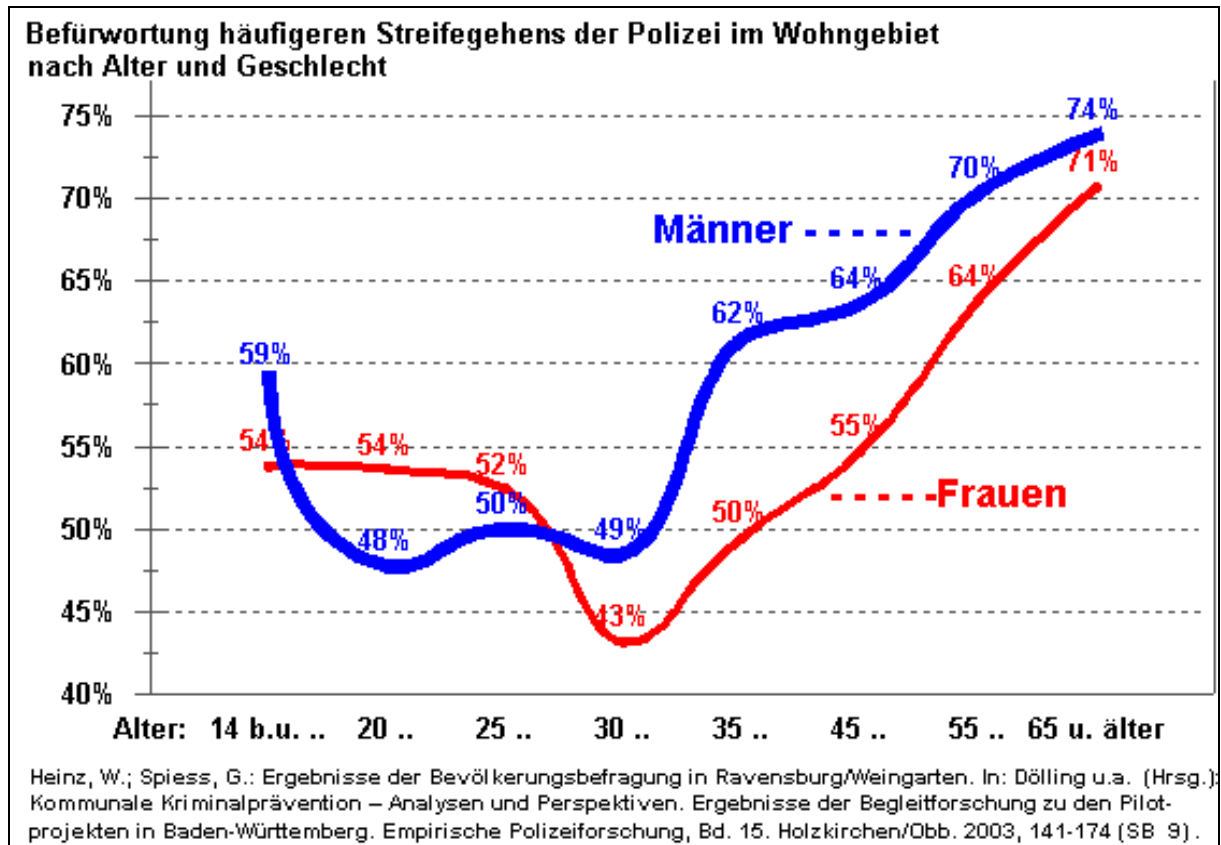


Schaubild 27: Auch viele junge Menschen befürworten häufigere Streifenpräsenz der Polizei

So wurde - für viele Polizeipraktiker überraschend - bei einer Bürgerbefragung zur kommunalen Kriminalprävention nicht nur von alten Menschen, sondern gerade auch von Jugendlichen eine vermehrte und sichtbare Polizeipräsenz auf der Straße oder auch im Umfeld von Jugendveranstaltungen nicht abgelehnt, sondern überwiegend positiv bewertet und befürwortet (Schaubild 27).⁵⁰

9. Wehret den Anfänge(r)n: Ein Schuss vor den Bug - das richtige Rezept für Prävention?

Wie sollen Polizei und Justiz auf Straftaten junger Menschen reagieren? Wie sieht eine sinnvolle Reaktionsstrategie aus?

Hohe Zahlen ermittelter junger Tatverdächtiger mögen aus polizeilicher Sicht als Ausweis erfolgreicher Arbeit gelten, zumal die jugendtypische Bagatelldelinquenz allemal zu hohen Aufklärungsraten beiträgt. Wie aber soll die Justiz mit der großen und zudem stark angewachsenen Zahl von Ermittlungsverfahren gegen junge Beschuldigte umgehen? Soll sie mehr Verfahren einstellen oder mehr Gefängnisse bauen?

⁵⁰ Heinz, W.; Spiess, G.: Ergebnisse der Bevölkerungsbefragung in Ravensburg/ Weingarten, in: Dölling u.a., Dieter; Feltes, Thomas; Heinz, Wolfgang; Kury, Helmut (Hrsg.): Kommunale Kriminalprävention – Analysen und Perspektiven. Ergebnisse der Begleitforschung zu den Pilotprojekten in Baden-Württemberg, Empirische Polizeiforschung, Bd. 15, Holzkirchen/Obb. 2003, 141-174 (Schaubild 9).

Auf kaum einem Feld wuchern - von der Boulevardpresse bis in die juristische, psychologische und Polizeiliteratur - derart abenteuerliche Vorstellungen, wie angemessen mit Jugenddelinquenz umzugehen sei. Da fordern Psychologen und Psychiater, möglichst schon anlässlich des ersten Diebstahlsdelikts gleich eine psychologisch-psychiatrische Diagnose und Behandlung anzustellen; da wird, als Schuss vor den Bug, gefordert, mehr Freiheitsentzug etwa in Form eines Einstiegsarrests⁵¹ zu verhängen, um frühzeitig - anstelle von nur ambulanten Reaktionen - einen deutlichen Warnschuss zu setzen, und damit's besser wirkt, längere Strafen - Jugendstrafe bis zu maximal 15 Jahren - anzudrohen.

Derartige Vorstellungen ignorieren alles, was wir aus der Wirkungsforschung wissen: Freiheitsstrafen wirken nicht bessernd, und die Ausweitung der Strafandrohung führt nicht zu weniger Straftaten⁵². All diesen Vorstellungen liegt vor allem eines zugrunde: Eine völlig haltlose Überschätzung der Möglichkeiten einer Einflussnahme mit den Mitteln von Polizei und Justiz - und eine völlige Ignoranz bezüglich dessen, was wir über die Kinder- und Jugendkriminalität wissen und darüber, wie soziale Normen *gelernt* werden, wie soziale Lernprozesse ablaufen.

Zum Gemeinwissen der kriminologischen Forschung gehört es, dass Delikte, vor allem Delikte junger Menschen, *lokale Entstehungsbedingungen* haben, insbesondere dort, wo Tatgelegenheiten und Tatanreize geschaffen werden. Ein großer Teil der Alltagsdelinquenz, und ein besonders großer Teil der jugendtypischen Delinquenz, ist *opportunistische Delinquenz*: Sie beruht nicht auf planvollem oder gar professionellem Agieren, sondern wird durch das Vorfinden von *Tatgelegenheiten* und *Tatanreizen* vor Ort ausgelöst: ‚Gelegenheit macht Diebe‘. Nicht umsonst appellieren polizeiliche Vorbeugungsprogramme an die Eigenverantwortung der Bürger für die Sicherung ihrer Wohnung und ihres Eigentums, geben Hinweise, wie man Tatanreize vermeidet und den Täterzugriff erschwert.

Völlig umsonst allerdings war der gezielte Hinweis der Enquete -Kommission Neumünster, die die Ursachen für die auffällig hohe örtliche Kriminalitätsbelastung (u.a. durch Diebstahlsdelikte) untersuchte. Sie stellte fest, dass der Handel selbst durch präventive Maßnahmen das Diebstahlsrisiko mindern kann, und gab deshalb gezielte Hinweise zum Abbau der Diebstahlsgelegenheiten. Ergebnis gleich Null - der Handel hat kein Interesse⁵³, nicht nur in Neumünster.

Falsch eingesetzt wären die Ressourcen des Strafrechts auf jeden Fall bei der Großzahl der jugendlichen Massen- und Bagatelldelikte. Das Begehen solcher opportunistischer Rechtsbrüche - einmaliger wie wiederholter - im Jugendalter ist, statistisch gesehen, normal und verbreitet. Würden diese jugendtypischen Rechtsbrüche im Falle ihrer polizeilichen Registrierung tatsächlich, wie gelegentlich gefordert, schon beim ersten Male mit einem jugendstrafrechtlichen Urteil geahndet, nach dem Motto ‚Wehret den Anfängen‘, so wäre von der männlichen Bevölkerung bereits mit 25 Jahren nicht eine Minderheit, sondern die *Mehrheit* rechtskräftig vorbestraft. Wenn im Lauf der Adoleszenz der Erwerb einer Vorstrafe so nor-

51 Durch die - nach den Vorschriften des JGG bislang nicht zulässige - Verbindung von Jugendstrafe auf Bewährung oder eines Schuldspruchs nach § 27 JGG mit Jugendarrest von bis zu vier Wochen (als sog. Warnschussarrest) „soll es ermöglicht werden, in geeigneten Fällen durch die sinnvolle Kombination mehrerer Sanktionen die erzieherisch beste Wirkung zu erzielen“ und so dem Jugendlichen zu zeigen, „welche Konsequenzen im Falle der Nichtbewährung drohen“; vorge schlagen wird ferner, die Höchstdauer der Jugendstrafe auf 15 Jahre anzuheben und bei Heranwachsenden in der Regel das Erwachsenenstrafrecht anzuwenden (Werwigk-Hertneck, Rebmann: Reformbedarf im Bereich des Jugendstrafrechts?, ZRP 2003, S. 230.). Deziiert kritisch dazu Viehmann in ZRP 2003, S. 377 ff.

52 Spiess, G.: What works? Zum Stand der internationalen kriminologischen Wirkungsforschung zu Strafe und Behandlung im Strafvollzug. In: Cornel, H.; Nickolai, W. (Hrsg.): What Works? Neue Ansätze der Straffälligenhilfe auf dem Prüfstand. Freiburg 2004, 12-50.

53 Hübner, J.: Untersuchung der Kriminalität in Neumünster - Ergebnisse und Erfahrungen. Schriftenreihe der PFA Münster 2-3/92, S. 127.

mal wäre wie der Besitz des Führerscheins, dürfte dies der Steuerungskraft des Strafrechts wohl kaum zugute kommen.

10. Formelle Sozialkontrolle: Begrenzte Reichweite, begrenzte Wirkung

Aber müsste nicht gerade beim ersten Mal dem jungen Straftäter verdeutlicht werden, dass er so nicht weitermachen darf? Wird das Ausbleiben der Strafe gerade beim ersten Mal nicht am Ende verstärkend wirken?

Wer so fragt, überschätzt bei weitem die Reichweite der förmlichen Sozialkontrolle durch Polizei und Justiz: Die ‚Ersttäter‘ bleiben in aller Regel schon deshalb straffrei, weil sie - jedenfalls polizeilich-justiziell - unentdeckt bleiben.

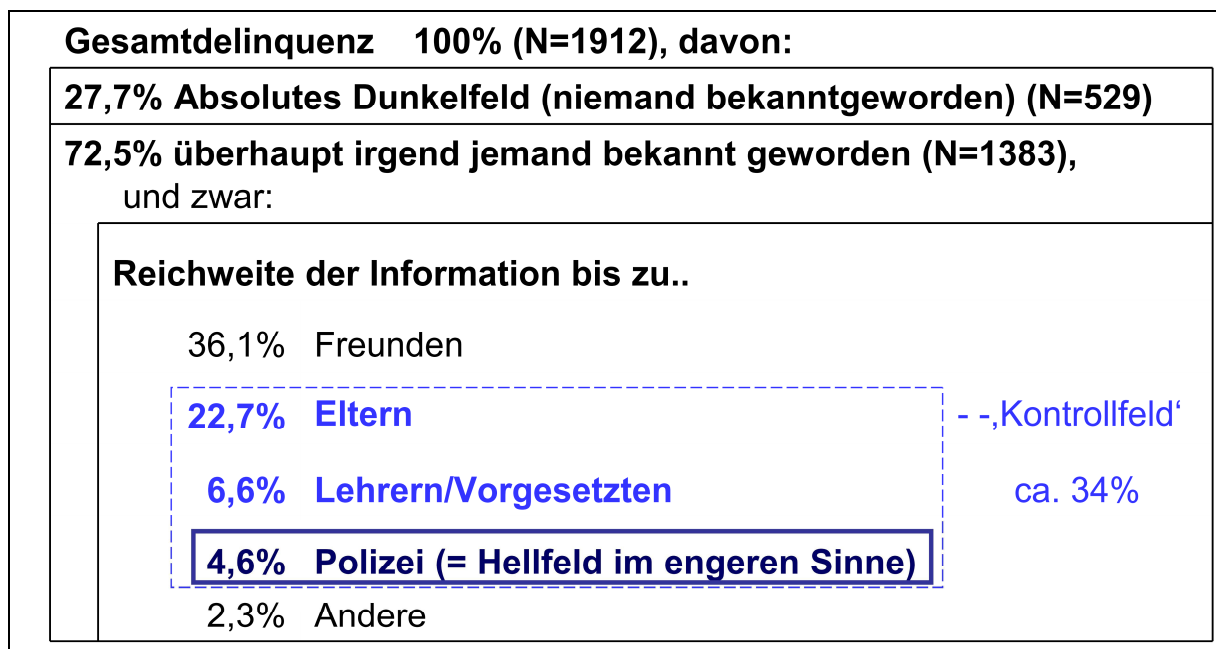


Schaubild 28: Verteilung der Delikte junger Menschen im Dunkel- und Hellfeld (Karstedt/Crasmöller 1988)⁵⁴

Nach einer Befragung Jugendlicher in Bielefeld und Münster blieben weniger als 30% aller Delikte im absoluten Dunkelfeld. Von 2/3 erlangten Freunde, Eltern oder Erziehungspersonen Kenntnis - die Polizei dagegen von weniger als 5% der Fälle. Selbst im *Hellfeld* und hier unter den Kontroll- und Erziehungsinstanzen spielt bei der jugendtypischen Delinquenz somit die Polizei - als Instanz *formeller* Sozialkontrolle - eine untergeordnete Rolle: Selbst im Fall des Bekanntwerdens eines Delikts sind es in 6 von 7 Fällen Eltern oder Freunde, nicht aber die Polizei (und noch weit seltener Justiz), von denen ein Einfluss im Sinne der Sozialkontrolle überhaupt ausgehen kann.

Wenn eine sinnvolle Reaktion erfolgt, dann erfolgt sie im Regelfall im Nahraum, durch Eltern oder Gleichaltrige, nicht durch die Justiz. Und das ist auch gut so; denn aus Reaktionen gelernt wird um so eher, je *zeitnaher* sie erfolgen, je stärker die *emotionale Bindung* an die Person, die reagiert, und je *konstruktiver und verhaltensbezogener* die mit der Reaktion verbundenen Anforderungen sind.

⁵⁴ Tabelle modifiziert nach Karstedt-Henke, S.; Crasmöller, B.: Informationen über Delinquenz im informellen Netzwerk Jugendlicher, in: Kaiser, G.; Kury, H.; Albrecht, H.-J. (Hrsg.): Kriminologische Forschung in den 80er Jahren, Kriminologische Forschungsberichte, Bd. 35/2, Freiburg i.Br. 1988, S. 709.

Dagegen ist die *förmliche* justizielle Reaktion allemal im Nachteil: sie kommt immer *zu spät*, oft Monate nach der Tat; sie erfolgt durch fremde Personen, zu denen *keine emotionale Bindung* besteht, und sie zeigt allenfalls, was *nicht* hätte geschehen sollen, eröffnet aber keine Lernmöglichkeiten, was sinnvoll und richtig geschehen sollte.

Dass - im Vergleich zu der sog. informellen Sozialkontrolle - das förmliche Strafverfahren in der Großzahl der Fälle jugendtypischer Delinquenz spezialpräventiv erforderlich oder gar überlegen ist, muss nach dem Stand der kriminologischen Forschung als zweifelhaft gelten:⁵⁵ Vergleicht man im Rahmen von Dunkelfeld-Täterbefragungen - wie dies in den USA *Gold*⁵⁶, in Großbritannien *Farrington*⁵⁷ oder in Kanada *LeBlanc*⁵⁸ in ihren Studien unternahmen - Jugendliche, deren Taten *unentdeckt* und deshalb *straflos* geblieben waren, mit solchen, die wegen vergleichbarer Taten entdeckt und formell bestraft wurden, so kann man prüfen, wie sich die rechtsförmige Bestrafung - oder ihr Ausbleiben - in der Folge auf die Legalbewährung ausgewirkt hat. Tatsächlich findet sich *kein Beleg für eine spezialpräventive Wirkung* der Strafen; im günstigsten Falle zeigten sich diese als wirkungslos; im ungünstigeren Falle erhöhten sie sogar das Risiko weiterer Straffälligkeit.

Mehr zur Frage: **Was wirkt?** im Internet:

Rössner/Bannenberg /Coester (Hrsg.): [Düsseldorfer Gutachten](#): Empirisch gesicherte Erkenntnisse über kriminalpräventive Wirkungen. Internetpublikation Düsseldorf 2002

<www.dvjj.de/download.php?id=117>; [Kurzfassung](#) <www.dvjj.de/download.php?id=118>;

Heinz, W.: Stellungnahme zur aktuellen Diskussion um eine Verschärfung des Jugendstrafrechts <www.dvjj.de/artikel.php?artikel=986>

Heinz, W.: Rückfall- und Wirkungsforschung - Ergebnisse aus Deutschland

<www.uni-konstanz.de/rf/kis/Heinz_Rueckfall-und_Wirkungsforschung_he308.pdf>

Spiess, G.: [What works? Zum Stand der internationalen kriminologischen Wirkungsforschung zu Strafe und Behandlung im Strafvollzug](#). In: Cornel/Nickolai (Hrsg.): *What Works? Neue Ansätze der Straffälligenhilfe auf dem Prüfstand*, Freiburg 2004, 12-50.

Nach dem kriminologischen Wissensstand wird nicht nur der *Beginn*, sondern auch die *Fortsetzung* einer Karriere durch frühe und formelle Sanktionierung eher forciert als verhindert. "Je früher und je konsequenter auf einen bestimmten Delikttyp strafend reagiert wird, desto größer ist die Wahrscheinlichkeit, dass die kriminelle Karriere verlängert wird. Bestimmte rein strafende Sanktionsabfolgen erhöhen das Risiko, dass es nach einer dritten noch zu einer vierten Straftat kommt, auf das Dreifache", so die pointierte Zusammenfassung dieser Befunde durch Albrecht, der daraus folgert: "Kriminelle Karrieren sind ganz offensichtlich nicht nur von persönlichen und sozialen Hintergrundfaktoren oder von Verhaltensmerkmalen von Individuen her zu erklären, sondern auch Variablen des Kriminaljustizsystems, insbesondere von dessen Sanktionsstrategie, müssen einbezogen werden. Dabei wiederum ist zu beachten, dass sich das Sanktionsverhalten selbst quasi in einem Aufschaukelungsprozess zu Sanktionen versteigt, die den Rückfall erhöhen; eine Eigendynamik, die insbesondere dann fatal ist, wenn die Einstiegssanktion schon scharf ausfällt."⁵⁹

Tatsächlich ist die jugendstrafrechtliche Praxis - unter dem Eindruck positiver Erfahrungen wie günstiger Befunde der Forschung - dazu übergegangen, nicht nur bei erstmals Auffälligen, sondern zunehmend auch im Falle wiederholter Auffälligkeit den Einstieg in die förm-

55 Spiess/Storz: Informelle Reaktionsstrategien im deutschen Jugendstrafrecht. Legalbewährung und Wirkungsanalyse, in: Bundesministerium der Justiz (Hrsg.): *Jugendstrafrechtsreform durch die Praxis. Informelle Reaktionen und neue ambulante Maßnahmen auf dem Prüfstand*. Konstanzer Symposium. Bonn 1989, 127-153.

56 Gold, M.: *Delinquent behavior in an American city*. Belmont 1970

57 Farrington, D.P.: The effects of public labelling. *British Journal of Criminology* 17, 1977, 112-125 (m.w.N.)

58 LeBlanc, M.: La délinquance à l'adolescence: de la délinquance cachée et de la délinquance apparente, *Annales de Vaucresson* 15, 1977, 1-40

59 Albrecht, G.: Möglichkeiten und Grenzen der Prognose "krimineller Karrieren", in: DVJJ (Hrsg.): *Mehrfach Auffällige - Mehrfach Betroffene*, Bonn 1990, S. 110.

liche Sanktionierung zu vermeiden und die mit den Diversionen des JGG gegebenen Möglichkeiten zur ‚informellen‘ Erledigung ohne förmliches Strafurteil zu nutzen (Schaubild 29).

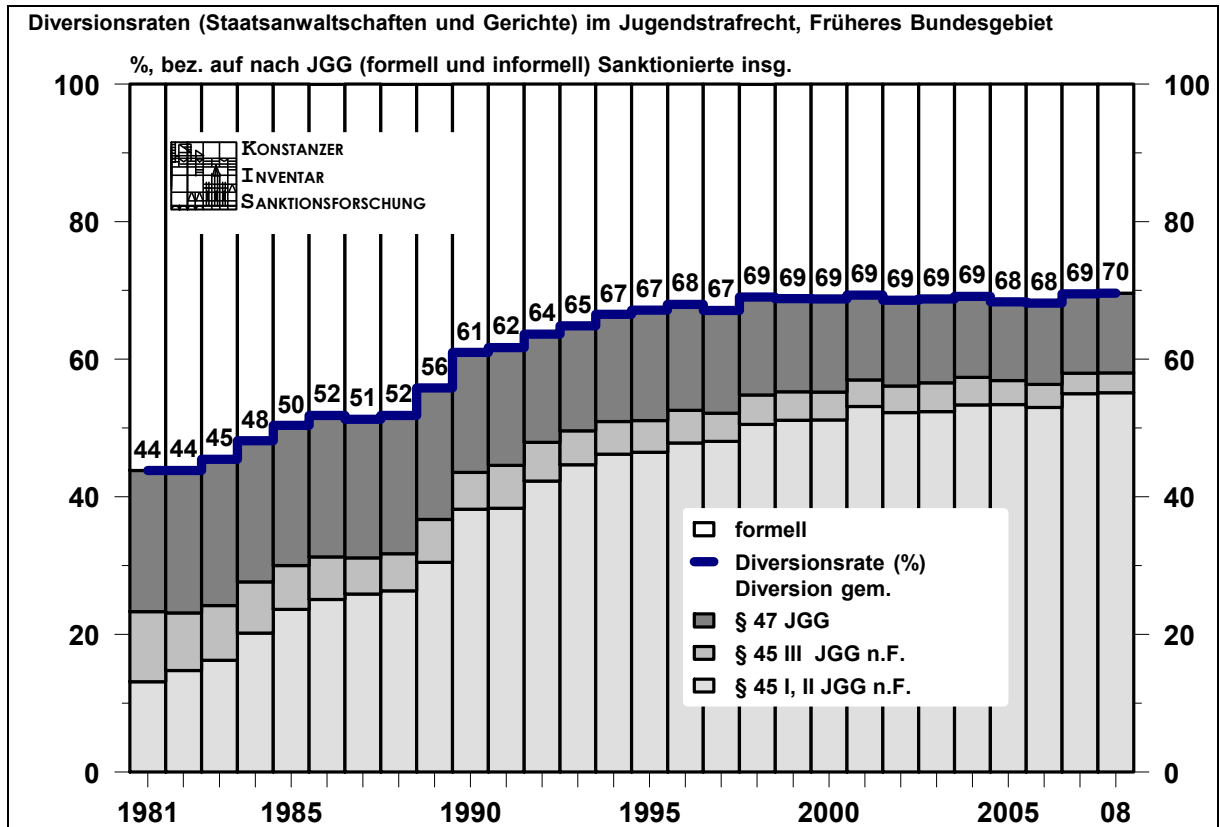


Schaubild 29: Entwicklung der Diversionsraten im Jugendstrafrecht 1981-2008⁶⁰

11. Arbeit der Polizei - für den Papierkorb der Justiz?

Dass (nicht erst) heute die Mehrzahl der registrierten Rechtsbrüche junger Menschen nicht zu einer förmlichen Anklage und Verurteilung führt, heißt keineswegs, dass die Polizei inzwischen überwiegend für den Papierkorb der Justiz arbeitet. Denn Diversion heißt nicht, dass nichts geschieht; es ist ja etwas geschehen: Wenn wir einen Lerneffekt erwarten können, dann eher von der Tatsache der Entdeckung, von der (von den betroffenen Jugendlichen durchaus als schwerwiegend empfundenen)⁶¹ Erfahrung, wegen einer Straftat mit der Polizei zu tun zu haben, aber nicht von einer mehrere Monate später stattfindenden Verhandlung, deren Ablauf der Jugendliche nicht versteht und deren Anlass bis dahin womöglich schon wieder vergessen ist. Die Reaktion - die ja zunächst in der Form des Polizeikontakts erfolgt - soll dem jungen Straftäter nicht die Botschaft vermitteln, dass wir ihn jetzt als Kriminellen auf dem Weg in die Knastkarriere betrachten; dass solche kriminellen Etikettierungen ihre fatale Eigendynamik entwickeln können, ist inzwischen hinreichend bekannt. Vermittelt werden sollte eher die Botschaft, dass die Straftat missbilligt, aber der junge Mensch nicht zum Kriminellen abgestempelt wird; dass ihm verantwortliches Verhalten

60 Quelle: Konstanzer Inventar Sanktionsforschung (KIS): www.ki.uni-konstanz.de/kis/; s. dort insb. Heinz, W.: Das strafrechtliche Sanktionensystem und die Sanktionierungspraxis in Deutschland.

61 Dass Jugendliche die polizeiliche Vernehmung als eine besonders schwerwiegende Folge ihrer Tat wahrnehmen, belegt eine Täterbefragung durch Karstedt-Henke, S.: Diversion - Ein Freibrief für Straftaten? Wie Jugendliche Sanktionserfahrungen einschätzen und welche Schlüsse sie daraus ziehen. DVJJ-Journal 1991, 108-113.

zugetraut und zugemutet wird. Insofern kann gerade das Absehen von einer förmlichen Bestrafung nach erfolgter Entdeckung die (auch) pädagogisch sinnvollere (und in diesem Fall vom JGG gebotene) Reaktion sein.⁶²

Diversion ist kein Patentrezept. Bei jungen Menschen mit ersichtlichen Defiziten und Anzeichen für Selbst- und Fremdgefährdung ist zu prüfen, was geschehen muss, um erkannten Defiziten und absehbaren Gefährdungen abzuwehren. Je größer die Defizite, je offensichtlicher die Gefährdung, um so naheliegender scheint der Ruf nach spürbaren, freiheitsentziehenden Strafen. Doch nicht erst die (2003 erstmals mit bundesweiten Daten verfügbare) Rückfallstatistik⁶³ zeigt: Die Ergebnisse gerade der freiheitsentziehenden Reaktionen (einschließlich des Jugendarrests) sind so miserabel, dass die Erprobung anderer Reaktionen selbst im ungünstigsten Falle kaum ungünstigere Ergebnisse bringen kann. Selbst spezialpräventiv spricht daher einiges dafür, auch in nicht mehr jugendtypisch-trivial gelagerten Fällen, insbesondere auch bei wiederholt Auffälligen, eher auf die Möglichkeiten sozialpädagogischer Maßnahmen in Freiheit zu setzen als auf (noch so kosten- und personalaufwändig ausgestaltete) Formen des Freiheitsentzugs, die, so zeigt es jedenfalls die Behandlungs- und Sanktionsforschung, im Regelfall einen positiven Effekt auf die Bewährung in Freiheit nicht erwarten lassen. *Wenn* etwas Sinnvolles geschehen kann, um bei der - zahlenmäßig begrenzten - Zahl nicht nur wiederholt, sondern auch wirklich schwerwiegend auffälliger junger Straftäter etwas zu bewegen, dann offenbar nur in Formen, die geeignet sind, die Übernahme von Verantwortung in Freiheit einzuüben und zu unterstützen. Das kann allerdings nur in dem Maße gelingen, wie jungen Menschen - auch solchen mit ungünstigen Startbedingungen oder ungueter Vorgeschichte - Perspektiven bleiben, im sozialen und beruflichen Leben Fuß zu fassen; Perspektiven, die derzeit durch die Entwicklung auf dem Arbeitsmarkt, durch (schon lange erkannte und benannte)⁶⁴ Mängel der Schul- und Berufsbildungspolitik und kommunale Sparmaßnahmen bei sozialen und integrationsfördernden Projekten vielerorts systematisch verschlechtert werden.

Zu Recht hat sich die kriminalpolitische Diskussion deshalb vermehrt dem Ziel der Kriminalprävention zugewandt, ausgehend von der Einsicht in Entstehungsbedingungen und Bedeutung der Tatgelegenheitsstruktur vor Ort und in die Bedeutung sozialisations- und integrationsstützender Strukturen und Angebote. Hier, auf dem Gebiet der Prävention, sind Investitionen langfristig aussichtsreicher als im Einsatz polizeilicher und justizieller Ressourcen auf dem Feld der Repression.

62 Nach den Diversionsvorschriften des JGG „...kann bereits die bloße Durchführung des Ermittlungsverfahrens ausreichend sein, das jugendstrafrechtliche Erziehungsziel zu erreichen, nämlich die Voraussetzung dafür zu schaffen oder zumindest zu verbessern, dass der junge Mensch nicht wieder straffällig wird“ (Heinz, W.: Diversion im Jugendstrafverfahren der Bundesrepublik Deutschland. Gesetzgeberische Zielvorstellungen, kriminologische Grundlagen, Umsetzung in der Praxis, kriminalpolitische Folgerungen. In: Heinz, W.; Storz, R.: Diversion im Jugendstrafverfahren der Bundesrepublik Deutschland. Bonn 1992, 1-130; hier: S. 28).

63 Jehle, J.-M.; Heinz, W.; Sutterer, P. (unter Mitarbeit von S. Hohmann, M. Kirchner und G. Spiess): Legalbewährung nach strafrechtlichen Sanktionen - Eine kommentierte Rückfallstatistik. Mönchengladbach 2003

64 Erinnert sei nur an die exemplarischen Empfehlungen der bereits zitierten Enquete-Kommission Neumünster, in denen - nicht nur lange vor PISA, sondern auch lange vor dem Amoklauf eines Schülers in Erfurt - unter „Milderung sozialstruktureller Mängellagen“ Punkte wie die Vermeidung von Schulentlassungen ohne förmlichen Abschluss, der Verzicht auf Sitzenbleiben, die Notwendigkeit integrierten Unterrichts und der besseren Einbindung und Förderung von Kindern ohne ausreichende Sprachkenntnisse, Förderlehrgänge u. a. m. genannt werden. Zusammengefasst in: Hübner, J.: Untersuchung der Kriminalität in Neumünster - Ergebnisse und Erfahrungen, Schriftenreihe der PFA Münster 2-3/92, S. 117-137, hier insb. S. 132.

Legalbewährung und Rückfall nach Sanktionsgruppen der Bezugsentscheidungen der Rückfallstatistik – Bezugsjahr 1994⁶⁵

Bezugsentscheidungen (BE) nach Sanktionsgruppen ¹⁾		Schwerste Folgeentscheidungen (FE)			
		Legalbewährung		Folgeentscheidung	
		insg.	in % der jew. BE	insg.	in % der jew. BE
Bezugsentscheidungen insgesamt	947.349	609.308	64,3	338.041	35,7
Freiheitsstrafe ohne Bewährung	19.551	8.523	43,6	11.028	56,4
Freiheitsstrafe mit Bewährung	85.460	47.283	55,3	38.177	44,7
Geldstrafe	612.747	427.893	69,8	184.854	30,2
Jugendstrafe ohne Bewährung	3.265	724	22,2	2.541	77,8
Jugendstrafe mit Bewährung	8.676	3.502	40,4	5.174	59,6
Jugendarrest	9.608	2.883	30,0	6.725	70,0
Jugendrichterliche Maßnahme ²⁾	40.701	18.237	44,8	22.464	55,2
Einstellung gem. §§ 45, 47 JGG	167.341	100.263	59,9	67.078	40,1
Zusammengefasst:		Legalbewährung		Folgeentscheidung	
ambulante Sanktionen i.e.S.³⁾ einschl. Geldstrafe u. Einstellung §§ 45, 47 JGG	820.789	546.393	66,6	274.396	33,4
bedingte Freiheits-/Jugendstrafe	94.136	50.785	53,9	43.351	46,1
unbedingte Freiheits-/Jugendstrafe	22.816	9.247	40,5	13.569	59,5
Jugendarrest	9.608	2.883	30,0	6.725	70,0

- 1) Ohne „sonstige Entscheidungen“, insbesondere ohne die isolierte Anordnung von Maßregeln.
- 2) Jugendrichterl. Maßnahme: Erziehungsmaßregel, Zuchtmittel (ohne Jugendarrest), § 27 JGG.
- 3) Formelle ambulante Sanktionen i.e.S. : Geldstrafe, jugendrichterliche Maßnahme: Erziehungsmaßregel, Zuchtmittel (ohne Jugendarrest); § 27 JGG.

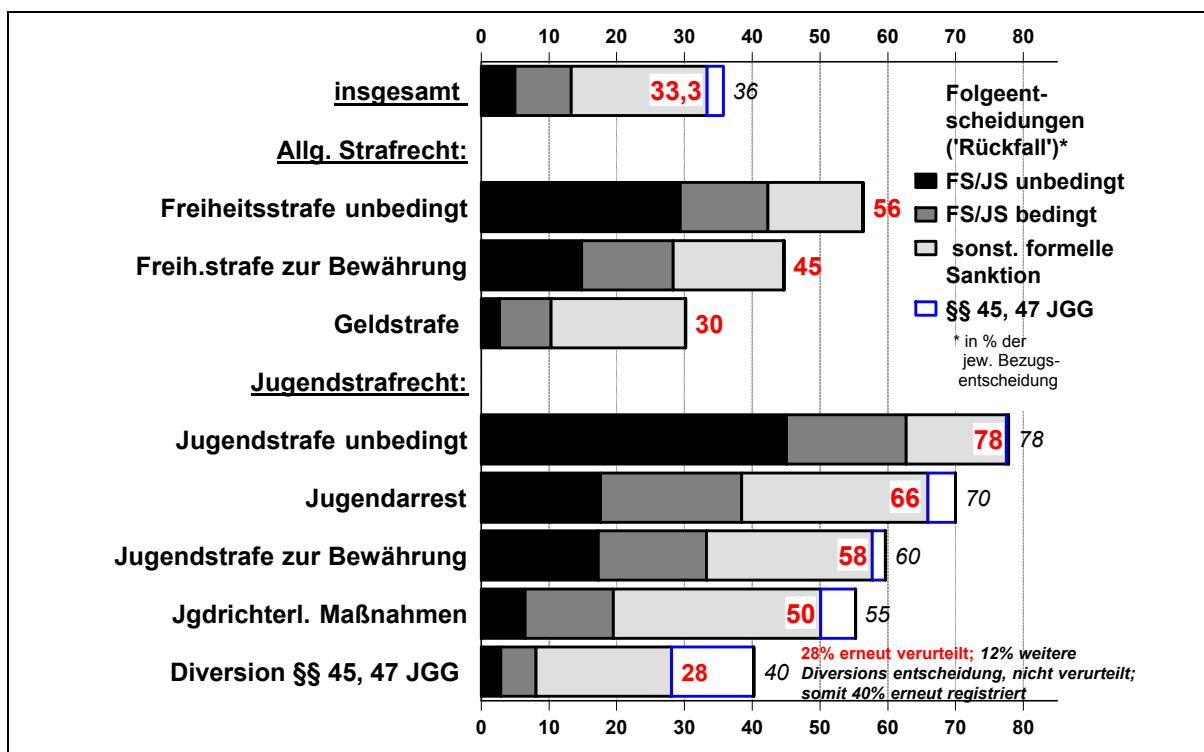


Schaubild 30: Befunde der Rückfallstatistik: Bewährung ist die Regel, aber auffallend hohe Rückfallraten nach Freiheitsstrafen und Jugendarrest; Diversion überwiegend erfolgreich.

65 Quelle: Heinz, W.: Die neue Rückfallstatistik - Legalbewährung junger Straftäter, ZJJ 2004, 35-48, Tabelle 2 (teils modifiziert), nach: Jehle, J.-M.; Heinz, W.; Sutterer, P. : Legalbewährung nach strafrechtlichen Sanktionen - Eine kommentierte Rückfallstatistik. Mönchengladbach 2003, S. 103, Tab. 2a, 123, Tab. 4.3.a

Die Ausweitung der Diversionspraxis (auf inzwischen mehr als 2/3 der Verfahren nach Jugendstrafrecht) hat im Übrigen zur Folge, dass die Polizei nicht nur die *erste*, sondern häufig auch *die einzige* (und dadurch auch: *letzte*) Instanz strafrechtlicher Sozialkontrolle ist, mit der der Jugendliche oder Heranwachsende in Kontakt kommt. Und das ist auch gut so - und sollte das Gewicht deutlich machen, das einer vernünftigen Gesprächsführung, einem vernünftigen Umgang mit jungen Menschen bei der Polizei zukommt.⁶⁶ Dass heute in der Mehrzahl der Fälle eine einmalige oder auch wiederholte ‚Polizeiauffälligkeit‘ nicht zwangsläufig vor Gericht und im Arrest- oder Strafvollzug mit den dann notirisch hohen Rückfallraten endet - ist das nicht ein sinnvollerer Arbeitsergebnis polizeilicher Fallbearbeitung als eine förmliche Verurteilung und Bestrafung?

Häufig bleibt die Polizei nicht nur die erste, sondern auch letzte Instanz strafrechtlicher Sozialkontrolle, mit der jugendliche oder heranwachsende Straftäter in Kontakt kommen – ohne dass es zu einer förmlichen Verurteilung und Bestrafung kommt. Und das ist auch gut so.

12. Zusammenfassung in Thesen

1. Die **Entwicklung der registrierten Delinquenz** in Deutschland gibt keinen Anlass zur Beschwörung von Horrorszenarien, wie dies mancherorts ein lang geübter Brauch anlässlich der Vorstellung der jährlichen PKS war. Die in den letzten Jahren beobachtete Entwicklung der *registrierten* (und das heißt im Wesentlichen: der *angezeigten*) Fälle ist - auch im Vergleich zur früher beobachteten Entwicklung - keineswegs besonders auffallend. Auch gibt es keine Anzeichen für eine Zunahme der Opfergefährdung der Bevölkerung durch Kapitaldelikte; die Belastungszahlen für Mord, Raubmord, Sexualmord sind vielmehr in den letzten 10 bis 15 Jahren rückläufig. Das gilt auch für Sexualmorde an Kindern.

2. Auch die **subjektive Wahrnehmung und Bewertung der Sicherheitslage** gibt keinen Anlass zu einer dramatisierenden Darstellung. Vergleichende Bevölkerungsbefragungen zeigen, dass die Deutschen sich - auch im europäischen Vergleich - relativ sicher fühlen und dass das subjektive Sicherheitsgefühl sich, soweit in etwa vergleichbare Daten erhoben wurden, sogar eher günstig entwickelt hat.

3. Die - seit Beginn der Kriminalstatistik bekannte - **linksgipfelige Verteilung der altersabhängigen Tatverdächtigenbelastungszahlen** - die jeweils überdurchschnittliche Belastung der jungen Altersgruppen - rechtfertigt eine pauschale Dämonisierung der Jugendkriminalität in keiner Weise, weder in quantitativer noch in qualitativer Hinsicht. In **quantitativer** Hinsicht ist darauf hinzuweisen, dass die Polizeiauffälligkeit nach dem 18. oder 21. Lebensjahr keineswegs endet: Nach dem 21. Lebensjahr erfolgen doppelt so viele Registrierungen wie in der Lebensphase bis zum 21. Lebensjahr. In den Jahren zwischen 20 und 40 nimmt die Zahl der Registrierungen im selben Umfang zu wie in den ersten 20 Lebensjahren eines Menschen; und in den Jahren nach 40 noch einmal im selben Umfang.

Allerdings bestehen erheblich **qualitative Unterschiede**: Die Delikte junger Menschen sind in

⁶⁶ Spiess, G.: Reaktionen der Strafjustiz bei jungen Wiederholungstätern: Wieviel Strafe muß sein? In: Polizei-Führungskademie (Hrsg.): Jugendkriminalität. Seminar vom 30. August bis 3. September 1993. S. 123-142; ders., Junge Wiederholungstäter. Oder: Wieviel Strafe muß sein?, Kriminalistik 48, 1994, 111-117.

weit höherem Maße als die von Erwachsenen jugendtypisch-bagatellhafter Natur, sie sind aufgrund *unprofessioneller, gelegentlich gesteuerter, wenig planvoller Handlungsweise* leicht zu entdecken und zu überführen. Demgegenüber finden sich bei den erwachsenen Altersgruppen - im Dunkel- wie im Hellfeld - häufiger weitaus sozialschädlichere Deliktsformen mit erheblichen materiellen und immateriellen Schäden. Alleine die vergleichsweise kleine Zahl der Fälle aufgedeckter Wirtschaftskriminalität - einer Form typischer *Erwachsenenkriminalität* - verursacht eine größere Schadenssumme als die Gesamtheit aller registrierten Fälle konventioneller Eigentumskriminalität vom Ladendiebstahl über Einbruchsdiebstähle bis Raub.

Das Ausmaß, mit dem junge Menschen höher als Erwachsene mit Kriminalität belastet sind, ist zum Teil das Ergebnis der systematischen **Unterrepräsentierung von Erwachsenen-kriminalität** in der Wahrnehmung, Registrierung und Strafverfolgung - und zwar infolge der größeren Professionalität der von diesen verübten Delinquenz. Im Dunkelfeld verbleiben deshalb vor allem die besonders sozialschädlichen und gravierenden Rechtsbrüche der typischen Erwachsenen-kriminalität, von Wirtschafts- und Umweltdelikten bis zur sexuellen Gewalt gegen junge Menschen, während die fehlende Planmäßigkeit der Deliktsbegehung und die leichtere Überführbarkeit von jungen Menschen im Hellfeld zu einer hohen Belastung der jungen Altersgruppen in der polizeilichen Kriminalstatistik führen.

4. Nicht nur bei den Eigentumsdelikten entfällt auf die jungen Täter ein unterdurchschnittlicher Schadensanteil; auch bei der Masse der Fälle registrierter **Gewaltdelinquenz** im Sinne der Definition der PKS treten sie überwiegend nicht durch schwere Fälle mit schwerwiegenden Folgen in Erscheinung. Anders als bei Gewaltdelikten Erwachsener ist bei jungen Tätern für die Zuordnung zu dieser Gruppe ganz überwiegend nicht eine gefährliche Verletzung oder die Benutzung von Waffen ausschlaggebend, sondern alleine der Umstand, dass Raufereien junger Menschen häufig innerhalb von Gruppen Gleichaltriger stattfinden. Polizeiinterne Erhebungen bestätigen den kriminologischen Befund, dass die Zunahme der angezeigten Fälle von Gewaltdelikten junger Menschen offensichtlich zu einem bedeutenden Teil auf die **Veränderung der Sensibilität und des Anzeigeverhaltens** zurückgehen und dass zunehmend auch leichtere Fälle zur Anzeige kommen. Zudem wird die polizeiliche Eingangsbewertung der Tatschwere - über die Zeit zunehmend - von der Justiz nach unten korrigiert; nicht nur durch Herabstufung der Deliktsschwere, durch Verneinung des Strafbedürfnisses zugunsten von Diversionsentscheidungen, sondern auch durch die Verneinung der rechtlichen Strafbarkeitsvoraussetzungen wird ein (wachsender) Teil des Zuwachses polizeilich, meist durch Anzeigen, erfassten Tatverdächtigenaufkommens aufgefangen, so dass die Schere zwischen Tatverdächtigen- und Verurteiltenzahlen sich in den vergangenen Jahren immer weiter geöffnet hat.

5. Besondere Besorgnis erregt die Gewaltdelinquenz junger Menschen. Gewaltdelikte, namentlich solche der Straßenkriminalität, spielen sich **überwiegend innerhalb derselben Altersgruppe** ab. Eine Analyse der **Täter-Opfer-Konstellationen** anhand polizeilicher Daten zeigt, dass es keinen Anlass zur Besorgnis gibt, ältere Menschen würden zunehmend durch gewalttätige Kinder und Jugendliche bedroht. Vielmehr ist eine **Asymmetrie der Opfergefährdung** in Richtung einer Schädigung junger Menschen durch ältere Tatverdächtige im *Hellfeld* festzustellen. Für das *Dunkelfeld* ist eine noch stärkere Gefährdung insbesondere von Kindern durch Übergriffe Älterer anzunehmen, darunter insb. auch durch Gewalt durch Erwachsene im sozialen Nahraum.

6. Für eine Dämonisierung von Kindern und Jugendlichen besteht kein Anlass. Vielmehr ist die Polizei auf dem richtigen Wege, wenn sie, wie dies zunehmend geschieht, der Opfer-

gefährdung junger Menschen mehr Aufmerksamkeit schenkt und junge Menschen nicht einseitig als potentielle Täter, sondern als **Zielgruppe für Prävention und Opferschutz** sieht und anspricht. Die Tatsache, dass junge Menschen nicht nur als Tatverdächtige, sondern auch als Opfer überdurchschnittlich belastet sind, und die hohe Akzeptanz sichtbarer Polizeipräsenz auch bei jungen Menschen, wie sie in einer Bevölkerungsbefragung festgestellt wurde, sprechen dafür, dass Jugendliche durch *präventionsorientierte Aktivitäten* erreicht werden können.

7. Einer kleinen Gruppe junger **Mehrfach- und Intensivtäter** ist ein überproportionaler Anteil an Delikten zuzuordnen. Allerdings ist nach einer *Phase intensiver Auffälligkeit*, abhängig insbesondere von Möglichkeiten sozialer und beruflicher Integration, das *Abklingen der Auffälligkeit* eher der Regelfall als die Fortsetzung im Erwachsenenalter. Auch intensive Frühauffälligkeit ist deshalb nicht geeignet für eine hinreichend verlässliche Prognose einer kriminellen Karriere im Erwachsenenalter.

Für das Ausscheren aus einer Phase intensiver Belastung ist weniger das Ausmaß bisheriger Auffälligkeit als vielmehr das Vorhandensein günstiger Bedingungen für eine (berufliche, soziale) Reintegration bedeutsam; dies sind die selben Rahmenbedingungen, die schon in Hinblick auf Prävention bedeutsam sind. Dies gilt für die sog. Mehrfach- und Intensivtäter wie generell für Gruppen, die zeitweilig - und oft über eine bestimmte, aber begrenzte Lebensspanne hinweg - in Zusammenhang mit ungelösten Integrationsproblemen gehäuft in Erscheinung treten. Gerade bei der sog. Ausländer- wie bei der Aussiedlerkriminalität wird deutlich, dass nicht die Staatsangehörigkeit "kriminell" werden lässt, sondern dass hierfür, wie bei einem großen Teil der ‚eingeborenen‘ Mehrfachtäter, ungelöste Integrationsprobleme bedeutsam sind. Dass gerade junge Menschen durch fehlende Startchancen und subjektive Perspektivlosigkeit besonders belastet und auch gefährdet werden, ist keine neue Erkenntnis; dass dies Bedingungen sind, die in der Verantwortlichkeit der *Erwachsenengesellschaft* liegen, scheint dagegen allzu oft in Vergessenheit zu geraten.

Einzufordern ist deshalb, dass allen jungen Menschen - auch solchen mit ungünstigen Startbedingungen oder ungueter Vorgeschichte - die Chance geboten wird, im sozialen und beruflichen Leben Fuß zu fassen.

8. Der Erwartung, durch mehr, durch früher einsetzende, durch **härtere Strafen** die Jugendkriminalität günstig beeinflussen zu können, fehlt jede empirische Grundlage. Als unverantwortlich sind populistische Forderungen zu bewerten, die überwiegend ambulanten, nicht freiheitsentziehenden Reaktionen des Jugendstrafrechts ‚aufzurüsten‘ durch Verbindung ausgerechnet mit dem Jugendarrest, der auch in der jüngst veröffentlichten Rückfallstatistik mit Rückfallraten in einer Größenordnung auffällt, wie sie sonst allenfalls bei Freiheitsstrafen beobachtet werden. Nicht Freiheitsstrafen und Arrest, sondern die nicht freiheitsentziehenden Maßnahmen, vor allem aber die Diversionsentscheidungen, haben sich trotz der erheblichen Ausweitung ihres Anwendungsbereichs vergleichsweise am besten bewährt.

Nicht mehr Härte, sondern mehr Prävention ist angezeigt, um eine Überkriminalisierung junger Menschen zu vermeiden und die Ressourcen von Polizei und Justiz nicht im Bereich der alterstypischen Bagatelldelinquenz zu binden, sondern die Ressourcen dort einzusetzen, wo tatsächlich Interventionen angezeigt und Investitionen in eine Verbesserung der Chancen für (Re)Sozialisierung und (Re)Integration erforderlich sind.



This work is licensed under a [Creative Commons License](https://creativecommons.org/licenses/by-nc-sa/4.0/). Weitergabe und Nutzung, auch einzelner Schaubilder, für nichtkommerzielle, insbesondere wissenschaftliche und Lehrzwecke, gestattet. Reproduktionsfähige Vorlagen auf Anfrage.

Bearbeitungsstand: 6/2010 mit den Daten der PKS 2009.

Für Aktualisierungen s. www.uni-konstanz.de/rtf/gS/G.Spiess-Jugendkriminalitaet.htm

Gerhard Spiess, Universität Konstanz

gerhard.spiess@uni-konstanz.de