


Statistik über die Studierenden der Universität Konstanz Studienjahr 2019



2. Studienabschnitt (Sommersemester)

Stichtag: 30.04.2019

Inhaltsverzeichnis	Seite
Vorbemerkungen	4
Erläuterungen / Definitionen / Abkürzungen	5
Eckwerte	7
Entwicklung der Studierendenzahlen (Sommersemester)	8
Studierende nach Fachbereichen und Sektionen (1. Studienfach)	10
Studierende nach Fachbereichen	11
Studierende nach Bundesländern (HZB-Erwerb)	12
Studierende aus Baden-Württemberg	13
Studierende nach Bundesländern (Heimatwohnsitz)	15
Studierende nach Bundesländern (Semesterwohnsitz)	16
Studierende nach Staatsangehörigkeit	17
Studierende nach Geschlecht - Entwicklung Sommersemester	21
Studienfachbelegung nach Abschlusszielen	22
<u>Sektion I: Mathematisch-Naturwissenschaftliche Sektion</u>	22
Mathematik	22
Information Engineering	23
Informatik	24
Informationswissenschaft	24
Computer and Information Science	24
Physik	25
Chemie	26
Life Science	26
Nanoscience	27
Biologie	27
Biological Sciences	28
Psychologie	28
Psychologie / Schwerpunkt forensische Psychologie	28
Psychologie und Klinische Neuropsychologie	28

noch Inhaltsverzeichnis

<u>Sektion II: Geisteswissenschaftliche Sektion</u>	29
Philosophie	29
Philosophie/Ethik	29
Geschichte	30
Geschichtswissenschaft	30
Transkulturelle Geschichte und Anthropologie	30
Soziologie	31
Ethnologie und Soziologie	31
Sport / Sportwissenschaft	32
Sport Science	32
Frühe Kindheit	33
Erziehungswissenschaft und Empirische Bildungsforschung	33
Bildungswissenschaften	33
Motorische Neurorehabilitation	33
Literaturwissenschaft	34
Literaturwissenschaft und Sprachwissenschaft	34
Multilingualism	34
Linguistik	34
Gender Studies	34
Germanistik	35
Deutsch	35
Deutsche Literatur	36
Anglistik	36
Englisch	37
Englische Literatur	37
British and American Studies	37
Romanistik	38
Französisch	39
Französische Studien	39
Italienisch	40
Italienische Studien	40
Spanisch	41
Spanische Studien	41
Slavistik	42
Slavistik (Literaturwissenschaft)	42
Slavistische Sprachwissenschaft	42
Osteuropa: Geschichte - Medien	43
Russisch	44
Literatur - Kunst - Medien	44
Kunstgeschichte/Kunstwissenschaft	45
Kunst- und Medienwissenschaft	45
Kulturelle Grundlagen Europas	45
Kunstwissenschaft der Antike	45

noch **Inhaltsverzeichnis**

Latinistik	46
Latein	46
Allgemeine Sprachwissenschaft	46
Sprachwissenschaft	47
Sprachwissenschaft mit anglistischem Schwerpunkt	47
Sprachwissenschaft mit germanistischem Schwerpunkt	47
Sprachwissenschaft mit romanistischem Schwerpunkt	48
Speech and Language Processing	48
<u>Sektion III: Politik-Recht-Wirtschaft</u>	49
Rechtswissenschaft	49
Rechtsvergleichende Studien zum deutschen, europäischen und chinesischen Recht	49
Wirtschaftswissenschaften	50
Mathematische Finanzökonomie/Mathematical Finance	51
Statistik	51
Finanzmathematik	51
Economics	51
Quantitative Economics and Finance	51
Wirtschaftspädagogik	52
Social Science Data Analysis	52
Social and Economics Data Science	52
Decision Sciences	52
Politik- und Verwaltungswissenschaft	53
Politikwissenschaft	54
Politikwissenschaft/Wirtschaftswissenschaft	54
Political Economy	54
Verwaltungswissenschaft	55
European Master in Government	55
Public Administration and European Governance	55
Fächer-Index (alphabetisch)	56

Vorbemerkungen

Alle Statistiken der Studierenden - mit Ausnahme der Statistik Studienfachbelegung nach Abschlusszielen - sind als Kopfstatistik erstellt worden. Damit ist der Aussagewert dieser Statistiken unter quantitativen Gesichtspunkten eingeschränkt. Der Vorteil der Kopfstatistiken liegt in der einfachen Vergleichbarkeit mit Statistiken anderer Hochschulen und staatlichen Statistiken, die überwiegend als Kopfstatistik erstellt werden.

Die Studierendenstatistik bezieht sich auf Studienfächer, nicht auf Fachbereiche oder andere Lehreinheiten. Wegen der interdisziplinären Verflechtungen und der daraus resultierenden Lehrimporte und -exporte ist es in der Regel nicht möglich, von der Anzahl der Studierenden direkt auf die Lehrbelastung einer Lehreinheit zu schließen. Das trifft etwa auf die Fächer Life Science, Mathematische Finanzökonomie, Wirtschaftspädagogik sowie auf die sprach- und literaturwissenschaftlichen Bachelor- und Lehramtsfächer zu.

Impressum:

Herausgeberin: Universität Konstanz
78457 Konstanz

Redaktion: Abteilung Studium und Lehre
Herr Piekorz
Telefon: (07531) 88-2337

Internet: <http://kops.ub.uni-konstanz.de/>

Erläuterungen / Definitionen / Abkürzungen

Beurlaubte	Studierende, die ihr Fachstudium für ein oder mehrere Semester bei fortbestehender Einschreibung unterbrechen (bspw. wegen Auslandsstudium, Krankheit, etc.).
BF	Beifach im Lehramtsstudium (entspricht dem Nebenfach im Bachelorstudium).
EF	Erweiterungsfach im Lehramtsstudium (mit den Ausprägungen EHF und EBF). Ein EF kann zusammen mit dem 1. und 2. Hauptfach studiert werden, es kann aber auch nach Abschluss des Lehramtsstudiums separat studiert werden.
EHF / EBF	In Lehramtsstudiengängen: Erweiterungsfach mit Hauptfachanforderungen (zum Erwerb einer weiteren in allen gymnasialen Stufen gültigen Unterrichtsbefugnis) / Erweiterungsfach mit Beifachanforderungen (zum Erwerb einer weiteren auf die gymnasiale Unter- und Mittelstufe beschränkten Unterrichtsbefugnis)
Eignung Promotion	Studierende mit Hochschulabschluss, die sich im Verfahren zur Feststellung ihrer Eignung für eine Promotion befinden
Erstimmatrikulierte	Studierende, die zum ersten Mal an der Universität Konstanz eingeschrieben sind und vorher nicht an einer Hochschule in Deutschland studiert haben (1. Hochschulsemester).
Exchange Studies	(ausländische) Studierende, die im Rahmen der (EU-) Studentenaustauschprogramme (Sokrates/Erasmus) oder auf der Grundlage von Hochschulkooperationsverträgen bzw. als Stipendiaten (DAAD, Fulbright u.a.) befristet für 1 bis 2 Semester ein Zeitstudium an der Universität Konstanz absolvieren.
Fachsemester	Zahl der Semester, die Studierende im laufenden Semester in dem zugehörigen Studienfach eingeschrieben sind. Für die Zählung maßgebend sind alle im Studienfach an der Universität Konstanz verbrachten Semester (einschl. des Semesters, in dem die Prüfung abgeschlossen wird) sowie Studienzeiten aus einem anderen Studium oder im Ausland, sofern sie für den Abschluss angerechnet werden.
Fallstatistik	Jeder Studierende wird mit den Studienfächern, für die er/sie immatrikuliert ist, gezählt. Studierende mit einer Fächerkombination sind in jedem ihrer angegebenen Studienfächer ausgewiesen. Gleiche Personen kommen u.U. mehrfach vor (1., 2. und 3. Studienfach).
Forschungsaufenthalt	Doktorand/innen ausländischer Hochschulen, die im Rahmen ihrer Promotion einen Forschungsaufenthalt an der Universität Konstanz absolvieren.
Free Mover	(ausländische) Studierende, die ihr Auslandsstudium außerhalb von Kooperationsvereinbarungen der Heimathochschule selbst organisieren und befristet für 1 bis 2 Semester ein Zeitstudium an der Universität Konstanz absolvieren.

noch Erläuterungen / Definitionen / Abkürzungen

HF	Hauptfach
Hochschulsemester	Zahl der Semester, die Studierende an Hochschulen in Deutschland (einschl. ehemaliger DDR) einschl. des laufenden Semesters eingeschrieben sind. Für die Zählung maßgebend sind auch Urlaubs- und Praxissemester, nicht jedoch eventuelle Studienkollegsemester.
HZB	Hochschulzugangsberechtigung
Kopfstatistik	Jeder Studierende wird nur 1 Mal als Person gezählt. Studierende mit einer Fächerkombination (z.B. im Lehramts- oder Magisterstudium) werden in dem Studienfach ausgewiesen, das sie als Hauptfach bzw. 1. Hauptfach gewählt haben. Die Summe aller ausgewiesenen Studierenden ergibt die Zahl der an der Universität Konstanz eingeschriebenen Studierenden.
Neuimmatrikulierte	Studierende, die zum angegebenen Semester neu an der Universität Konstanz eingeschrieben wurden, und die zuvor bereits an einer Hochschule in Deutschland eingeschrieben waren (Hochschulwechsler, Studienunterbrecher).
NF	Nebenfach (bei Bachelor- und Magisterstudiengängen).
Rückmelder	Studierende, die bereits im vorangegangenen Semester an der Universität Konstanz eingeschrieben waren und im aktuellen Semester nicht beurlaubt sind.

	SS 2019 (Stand 30.04.2019)				zum Vergleich: SS 2018 (Stand 30.04.2018)	
	Summe	Anteil	weiblich	männlich	Veränderung (%)	Summe
Eingeschriebene Studierende	10.390		5.841	4.549	-0,2%	10.408
Rückmelder	9.763	94,0%	5.463	4.300	-0,1%	9.773
Neu- und Erstimmatrikulierte	471	4,5%	258	213	4,0%	453
Neuimmatrikulierte	356	3,4%	192	164	105,8%	173
Erstimmatrikulierte	115	1,1%	66	49	-58,9%	280
Beurlaubte	156	1,5%	120	36	-14,3%	182
Deutsche Staatsbürger	8.996	86,6%	5.021	3.975	-0,2%	9.017
davon aus Baden-Württemberg	7.523	72,4%	4.150	3.373	0,2%	7.511
Ausländische Studierende	1.394	13,4%	820	574	0,2%	1.391
Zeitstudierende	346	3,3%	210	136	-3,4%	358
Bildungsinländer	285	2,7%	180	105	-8,1%	310
Bildungsausländer	1.109	10,7%	640	469	2,6%	1.081
davon Studierende mit Abschlussziel	763	7,3%	430	333	5,2%	725
Studierende in grundständigen Studiengängen ¹	7.367	70,9%	4.185	3.182	-1,3%	7.463
davon mit Abschlussziel						
Bachelor of Arts, Bachelor of Science	4.680	45,0%	2.546	2.134	-1,8%	4.764
Bachelor of Education ²	784	7,5%	490	294	28,7%	609
Staatsexamen / Lehramt an Gymnasien ³	373	3,6%	247	126	-30,1%	534
Erste juristische Prüfung	1.525	14,7%	900	625	-1,3%	1.545
Diplom	4	0,0%	2	2	-60,0%	10
Magister	1	0,0%	0	1	0,0%	1
Studierende in weiterführenden Studiengängen ¹	1.961	18,9%	1.099	862	4,7%	1.873
davon mit Abschlussziel						
Master of Arts, Master of Science	1.881	18,1%	1.051	830	1,8%	1.847
Master of Education ²	66	0,6%	43	23	842,9%	7
Legum Magister	14	0,1%	5	9	-26,3%	19
ingeschriebene Doktoranden/innen	703	6,8%	335	368	-1,4%	713
Zeitstudierende (Free Movers, Exchange Studies, Forschungsaufenthalt, Sek.stufe I/PHTG)	359	3,5%	222	137	0,0%	359
Bewerber/innen		0,0%	219	-219	#DIV/0!	
Bewerbungen	922	70,4%	510	412	18,5%	778
BewerberInnen	844	35,6%	460	384	12,8%	748

Anmerkungen:

1 Studierende, die in mehreren Studiengängen mit unterschiedlichen Abschlüssen eingeschrieben sind, werden hier mehrfach gezählt

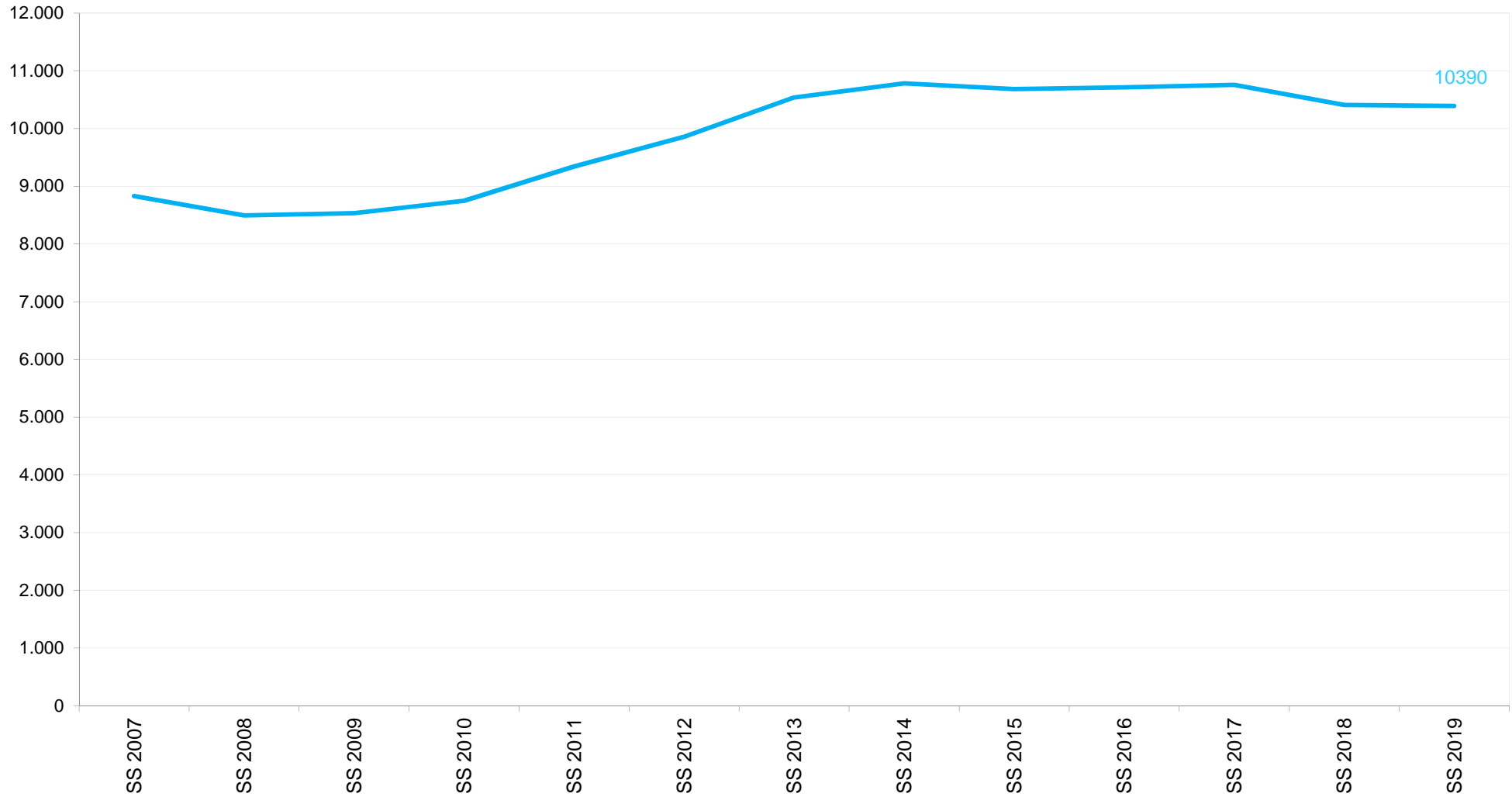
2 neue Lehramtsstudiengänge

3 auslaufende Lehramtsstudiengänge

Entwicklung der Studierendenzahlen (Sommersemester)

(Kopfstatistik)

Studierende Gesamtzahl



Entwicklung der Studierendenzahlen (Sommersemester)

(Kopfstatistik)

Semester	Gesamt	1. FS	1. FS in %	1. HS	1. HS in %	Frauen	Frauen in %	International	International in %
SS 2007	8.830,0	366,0	4,1 %	199,0	2,3 %	4.814,0	54,5 %	1.236,0	14,0 %
SS 2008	8.493,0	343,0	4,0 %	198,0	2,3 %	4.663,0	54,9 %	1.214,0	14,3 %
SS 2009	8.532,0	394,0	4,6 %	197,0	2,3 %	4.735,0	55,5 %	1.143,0	13,4 %
SS 2010	8.748,0	386,0	4,4 %	186,0	2,1 %	4.855,0	55,5 %	1.126,0	12,9 %
SS 2011	9.342,0	422,0	4,5 %	236,0	2,5 %	5.131,0	54,9 %	1.162,0	12,4 %
SS 2012	9.856,0	419,0	4,3 %	234,0	2,4 %	5.349,0	54,3 %	1.192,0	12,1 %
SS 2013	10.537,0	476,0	4,5 %	262,0	2,5 %	5.682,0	53,9 %	1.217,0	11,5 %
SS 2014	10.782,0	482,0	4,5 %	234,0	2,2 %	5.862,0	54,4 %	1.287,0	11,9 %
SS 2015	10.684,0	481,0	4,5 %	239,0	2,2 %	5.836,0	54,6 %	1.283,0	12,0 %
SS 2016	10.712,0	566,0	5,3 %	283,0	2,6 %	5.891,0	55,0 %	1.365,0	12,7 %
SS 2017	10.758,0	576,0	5,4 %	309,0	2,9 %	5.961,0	55,4 %	1.457,0	13,5 %
SS 2018	10.408,0	538,0	5,2 %	288,0	2,8 %	5.808,0	55,8 %	1.391,0	13,4 %
SS 2019	10.390,0	584,0	5,6 %	293,0	2,8 %	5.841,0	56,2 %	1.394,0	13,4 %



Studierende nach Fachbereichen und Sektionen (1. Studienfach)

(Kopfstatistik)

Sprachen-Studiengänge (Deutsch, Englisch, Französisch, etc.) werden häufig den Fachbereichen Literatur- und Sprachwissenschaft zugerechnet. Die Studiengänge Mathematische Finanzökonomie und Mathematical Finance werden häufig den Fachbereichen Mathematik und Statistik und Wirtschaftswissenschaften zugerechnet. Der Studiengang Life Science wird häufig den Fachbereichen Biologie und Chemie zugerechnet.

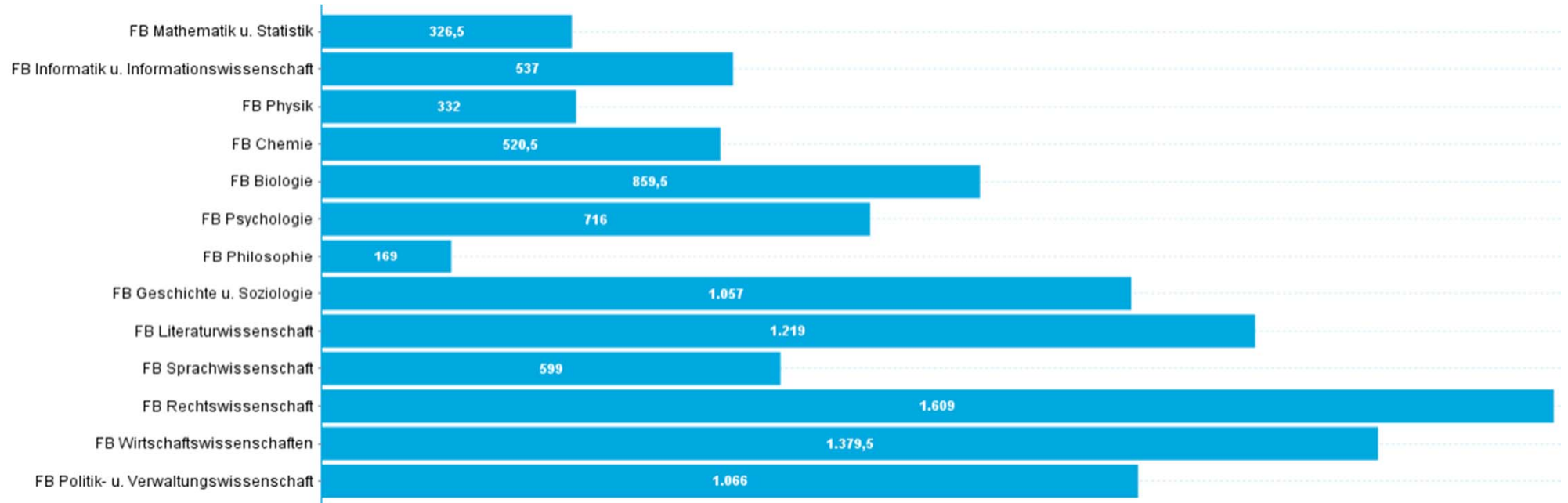
Sektion	Fachbereich	Gesamt	1. FS	1. FS in %	1. HS	1. HS in %	Frauen	Frauen in %	International	International in %
Mathematisch-Naturwiss. Sektion	FB Mathematik u. Statistik	326,5	12,0	3,7 %	2,5	0,8 %	129,5	39,7 %	41,0	12,6 %
	FB Informatik u. Informationswissenschaft	537,0	102,0	19,0 %	43,0	8,0 %	121,0	22,5 %	129,0	24,0 %
	FB Physik	332,0	14,0	4,2 %	2,0	0,6 %	61,0	18,4 %	41,0	12,3 %
	FB Chemie	520,5	41,0	7,9 %	2,5	0,5 %	237,5	45,6 %	44,5	8,5 %
	FB Biologie	859,5	36,0	4,2 %	10,5	1,2 %	550,5	64,0 %	120,5	14,0 %
	FB Psychologie	716,0	43,0	6,0 %	15,0	2,1 %	592,0	82,7 %	68,0	9,5 %
Mathematisch-Naturwiss. Sektion		3.291,5	248,0	7,5 %	75,5	2,3 %	1.691,5	51,4 %	444,0	13,5 %
Geisteswiss. Sektion	FB Philosophie	169,0	9,0	5,3 %	7,0	4,1 %	68,0	40,2 %	22,0	13,0 %
	FB Geschichte u. Soziologie	1.057,0	25,0	2,4 %	10,0	0,9 %	555,0	52,5 %	122,0	11,5 %
	FB Literaturwissenschaft	1.219,0	51,5	4,2 %	23,0	1,9 %	977,5	80,2 %	173,5	14,2 %
	FB Sprachwissenschaft	599,0	47,5	7,9 %	21,0	3,5 %	470,5	78,5 %	130,5	21,8 %
Geisteswiss. Sektion		3.044,0	133,0	4,4 %	61,0	2,0 %	2.071,0	68,0 %	448,0	14,7 %
Sektion Politik - Recht - Wirtschaft	FB Rechtswissenschaft	1.609,0	126,0	7,8 %	91,0	5,7 %	939,0	58,4 %	111,0	6,9 %
	FB Wirtschaftswissenschaften	1.379,5	28,0	2,0 %	26,5	1,9 %	611,0	44,3 %	204,0	14,8 %
	FB Politik- u. Verwaltungswissenschaft	1.066,0	49,0	4,6 %	39,0	3,7 %	528,5	49,6 %	187,0	17,5 %
Sektion Politik - Recht - Wirtschaft		4.054,5	203,0	5,0 %	156,5	3,9 %	2.078,5	51,3 %	502,0	12,4 %
		10.390,0	584,0	5,6 %	293,0	2,8 %	5.841,0	56,2 %	1.394,0	13,4 %



Studierende nach Fachbereichen (1. Studienfach)

(Kopfstatistik)

Anzahl der Studierenden in einem Semester aufgeteilt nach Fachbereichen



Studierende nach Bundesländern (HZB-Erwerb)

(Kopfstatistik)

Anzahl der Studierenden in einem Semester aufgeteilt nach Bundesländern und Wohnsitz der Hochschulzugangsberechtigung

Land	Bundesland	Gesamt	Anteil in %	1. FS	1. FS in %	1. HS	1. HS in %	Frauen	Frauen in %	International	International in %
Ausland	Ausl. Region	1.239,0	11,9 %	222,0	17,9 %	184,0	14,9 %	724,0	58,4 %	1.109,0	89,5 %
Ausland		1.239,0	11,9 %	222,0	17,9 %	184,0	14,9 %	724,0	58,4 %	1.109,0	89,5 %
Deutschland	Baden-Württemberg	7.263,0	69,9 %	285,0	3,9 %	100,0	1,4 %	3.986,0	54,9 %	216,0	3,0 %
	Bayern	600,0	5,8 %	25,0	4,2 %	3,0	0,5 %	371,0	61,8 %	9,0	1,5 %
	Berlin	63,0	0,6 %	0,0	0,0 %	1,0	1,6 %	40,0	63,5 %	5,0	7,9 %
	Brandenburg	33,0	0,3 %	2,0	6,1 %	0,0	0,0 %	20,0	60,6 %	2,0	6,1 %
	Bremen	8,0	0,1 %	1,0	12,5 %	0,0	0,0 %	3,0	37,5 %	0,0	0,0 %
	Hamburg	77,0	0,7 %	3,0	3,9 %	1,0	1,3 %	41,0	53,2 %	1,0	1,3 %
	Hessen	247,0	2,4 %	7,0	2,8 %	0,0	0,0 %	153,0	61,9 %	8,0	3,2 %
	Mecklenburg-Vorpommern	13,0	0,1 %	0,0	0,0 %	0,0	0,0 %	7,0	53,8 %	0,0	0,0 %
	Niedersachsen	139,0	1,3 %	4,0	2,9 %	1,0	0,7 %	78,0	56,1 %	5,0	3,6 %
	Nordrhein-Westfalen	357,0	3,4 %	20,0	5,6 %	1,0	0,3 %	210,0	58,8 %	29,0	8,1 %
	Rheinland-Pfalz	198,0	1,9 %	4,0	2,0 %	0,0	0,0 %	121,0	61,1 %	4,0	2,0 %
	Saarland	35,0	0,3 %	3,0	8,6 %	0,0	0,0 %	17,0	48,6 %	1,0	2,9 %
	Sachsen	36,0	0,3 %	2,0	5,6 %	1,0	2,8 %	23,0	63,9 %	3,0	8,3 %
	Sachsen-Anhalt	12,0	0,1 %	0,0	0,0 %	0,0	0,0 %	6,0	50,0 %	0,0	0,0 %
	Schleswig-Holstein	48,0	0,5 %	5,0	10,4 %	1,0	2,1 %	26,0	54,2 %	2,0	4,2 %
	Thüringen	22,0	0,2 %	1,0	4,5 %	0,0	0,0 %	15,0	68,2 %	0,0	0,0 %
Deutschland		9.151,0	88,1 %	362,0	4,0 %	109,0	1,2 %	5.117,0	55,9 %	285,0	3,1 %
		10.390,0	100,0 %	584,0	5,6 %	293,0	2,8 %	5.841,0	56,2 %	1.394,0	13,4 %



Studierende aus Baden-Württemberg (Kopfstatistik)

Anzahl der Studierenden in einem Semester aufgeteilt nach Bundesländern und Wohnsitz der Hochschulzugangsberechtigung

Kreis	Gesamt	Anteil in %	1. FS	1. FS in %	1. HS	1. HS in %	Frauen	Frauen in %	International	International in %
Alb-Donau-Kreis	112,0	1,1 %	6,0	5,4 %	1,0	0,9 %	76,0	67,9 %	0,0	0,0 %
Baden-Baden	63,0	0,6 %	3,0	4,8 %	2,0	3,2 %	34,0	54,0 %	0,0	0,0 %
Biberach	199,0	1,9 %	7,0	3,5 %	2,0	1,0 %	111,0	55,8 %	2,0	1,0 %
Bodenseekreis	499,0	4,8 %	27,0	5,4 %	10,0	2,0 %	258,0	51,7 %	20,0	4,0 %
Breisgau-Hochschwarzwald	79,0	0,8 %	5,0	6,3 %	3,0	3,8 %	40,0	50,6 %	0,0	0,0 %
Böblingen	178,0	1,7 %	8,0	4,5 %	3,0	1,7 %	94,0	52,8 %	3,0	1,7 %
Calw	70,0	0,7 %	3,0	4,3 %	1,0	1,4 %	50,0	71,4 %	1,0	1,4 %
Emmendingen	52,0	0,5 %	3,0	5,8 %	2,0	3,8 %	31,0	59,6 %	0,0	0,0 %
Enzkreis	55,0	0,5 %	2,0	3,6 %	1,0	1,8 %	36,0	65,5 %	2,0	3,6 %
Esslingen	216,0	2,1 %	8,0	3,7 %	2,0	0,9 %	107,0	49,5 %	4,0	1,9 %
Freiburg	220,0	2,1 %	8,0	3,6 %	3,0	1,4 %	127,0	57,7 %	3,0	1,4 %
Freudenstadt	90,0	0,9 %	3,0	3,3 %	0,0	0,0 %	43,0	47,8 %	0,0	0,0 %
Göppingen	121,0	1,2 %	2,0	1,7 %	1,0	0,8 %	70,0	57,9 %	2,0	1,7 %
Heidelberg	65,0	0,6 %	2,0	3,1 %	0,0	0,0 %	40,0	61,5 %	6,0	9,2 %
Heidenheim	61,0	0,6 %	2,0	3,3 %	0,0	0,0 %	37,0	60,7 %	2,0	3,3 %
Heilbronn	79,0	0,8 %	1,0	1,3 %	1,0	1,3 %	40,0	50,6 %	2,0	2,5 %
Heilbronn (Kreis)	67,0	0,6 %	2,0	3,0 %	0,0	0,0 %	40,0	59,7 %	2,0	3,0 %
Hohenlohekreis	26,0	0,3 %	0,0	0,0 %	0,0	0,0 %	15,0	57,7 %	0,0	0,0 %
Karlsruhe (Kreis)	99,0	1,0 %	4,0	4,0 %	0,0	0,0 %	54,0	54,5 %	0,0	0,0 %
Karlsruhe (Stadt)	104,0	1,0 %	1,0	1,0 %	0,0	0,0 %	65,0	62,5 %	2,0	1,9 %
Konstanz	1.194,0	11,5 %	47,0	3,9 %	19,0	1,6 %	613,0	51,3 %	68,0	5,7 %
Ludwigsburg	186,0	1,8 %	7,0	3,8 %	4,0	2,2 %	126,0	67,7 %	5,0	2,7 %
Lörrach	135,0	1,3 %	8,0	5,9 %	3,0	2,2 %	70,0	51,9 %	7,0	5,2 %
Main-Tauber-Kreis	30,0	0,3 %	1,0	3,3 %	0,0	0,0 %	18,0	60,0 %	1,0	3,3 %



noch Studierende aus Baden-Württemberg

(Kopfstatistik)

Anzahl der Studierenden in einem Semester aufgeteilt nach Bundesländern und Wohnsitz der Hochschulzugangsberechtigung

Kreis	▼ Gesamt ▼	Anteil in % ▼	1. FS ▼	1. FS in % ▼	1. HS ▼	1. HS in % ▼	Frauen ▼	Frauen in % ▼	International ▼	International in % ▼
Mannheim	38,0	0,4 %	2,0	5,3 %	2,0	5,3 %	18,0	47,4 %	1,0	2,6 %
Neckar-Odenwald-Kreis	19,0	0,2 %	0,0	0,0 %	0,0	0,0 %	18,0	94,7 %	1,0	5,3 %
Ortenaukreis	215,0	2,1 %	5,0	2,3 %	2,0	0,9 %	128,0	59,5 %	4,0	1,9 %
Ostalbkreis	140,0	1,3 %	6,0	4,3 %	2,0	1,4 %	79,0	56,4 %	2,0	1,4 %
Pforzheim	61,0	0,6 %	3,0	4,9 %	2,0	3,3 %	32,0	52,5 %	1,0	1,6 %
Rastatt	67,0	0,6 %	1,0	1,5 %	1,0	1,5 %	38,0	56,7 %	1,0	1,5 %
Ravensburg	419,0	4,0 %	22,0	5,3 %	8,0	1,9 %	219,0	52,3 %	5,0	1,2 %
Rems-Murr-Kreis	171,0	1,6 %	8,0	4,7 %	4,0	2,3 %	93,0	54,4 %	6,0	3,5 %
Reutlingen	135,0	1,3 %	6,0	4,4 %	4,0	3,0 %	71,0	52,6 %	2,0	1,5 %
Rhein-Neckar-Kreis	62,0	0,6 %	2,0	3,2 %	0,0	0,0 %	39,0	62,9 %	2,0	3,2 %
Rottweil	183,0	1,8 %	11,0	6,0 %	4,0	2,2 %	91,0	49,7 %	7,0	3,8 %
Schwarzwald-Baar-Kreis	315,0	3,0 %	14,0	4,4 %	2,0	0,6 %	159,0	50,5 %	5,0	1,6 %
Schwäbisch-Hall	61,0	0,6 %	2,0	3,3 %	1,0	1,6 %	39,0	63,9 %	1,0	1,6 %
Sigmaringen	184,0	1,8 %	4,0	2,2 %	0,0	0,0 %	102,0	55,4 %	4,0	2,2 %
Stuttgart	338,0	3,3 %	11,0	3,3 %	3,0	0,9 %	207,0	61,2 %	19,0	5,6 %
Tuttlingen	218,0	2,1 %	3,0	1,4 %	2,0	0,9 %	117,0	53,7 %	7,0	3,2 %
Tübingen	199,0	1,9 %	7,0	3,5 %	0,0	0,0 %	107,0	53,8 %	6,0	3,0 %
Ulm	130,0	1,3 %	8,0	6,2 %	3,0	2,3 %	63,0	48,5 %	1,0	0,8 %
Waldshut	177,0	1,7 %	7,0	4,0 %	2,0	1,1 %	94,0	53,1 %	6,0	3,4 %
Zollernalbkreis	131,0	1,3 %	3,0	2,3 %	0,0	0,0 %	77,0	58,8 %	3,0	2,3 %

Studierende nach Bundesländern (Heimatwohnsitz)

(Kopfstatistik)

Anzahl der Studierenden in einem Semester aufgeteilt nach Bundesländern und Heimatwohnsitz

Land	Bundesland	Gesamt	Anteil in %	1. FS	1. FS in %	1. HS	1. HS in %	Frauen	Frauen in %	International	International in %
Ausland	Ausl. Region	1.079,0	10,4 %	209,0	19,4 %	180,0	16,7 %	626,0	58,0 %	922,0	85,4 %
Ausland		1.079,0	10,4 %	209,0	19,4 %	180,0	16,7 %	626,0	58,0 %	922,0	85,4 %
Deutschland	Baden-Württemberg	7.946,0	76,5 %	314,0	4,0 %	96,0	1,2 %	4.407,0	55,5 %	423,0	5,3 %
	Bayern	527,0	5,1 %	24,0	4,6 %	7,0	1,3 %	321,0	60,9 %	14,0	2,7 %
	Berlin	54,0	0,5 %	0,0	0,0 %	1,0	1,9 %	35,0	64,8 %	5,0	9,3 %
	Brandenburg	19,0	0,2 %	2,0	10,5 %	0,0	0,0 %	9,0	47,4 %	2,0	10,5 %
	Bremen	5,0	0,0 %	1,0	20,0 %	0,0	0,0 %	2,0	40,0 %	0,0	0,0 %
	Hamburg	40,0	0,4 %	1,0	2,5 %	1,0	2,5 %	19,0	47,5 %	2,0	5,0 %
	Hessen	177,0	1,7 %	5,0	2,8 %	1,0	0,6 %	108,0	61,0 %	7,0	4,0 %
	Mecklenburg-Vorpommern	6,0	0,1 %	0,0	0,0 %	0,0	0,0 %	4,0	66,7 %	0,0	0,0 %
	Niedersachsen	82,0	0,8 %	4,0	4,9 %	1,0	1,2 %	46,0	56,1 %	2,0	2,4 %
	Nordrhein-Westfalen	217,0	2,1 %	12,0	5,5 %	2,0	0,9 %	126,0	58,1 %	8,0	3,7 %
	Rheinland-Pfalz	132,0	1,3 %	3,0	2,3 %	1,0	0,8 %	77,0	58,3 %	0,0	0,0 %
	Saarland	23,0	0,2 %	1,0	4,3 %	0,0	0,0 %	12,0	52,2 %	2,0	8,7 %
	Sachsen	25,0	0,2 %	1,0	4,0 %	1,0	4,0 %	16,0	64,0 %	4,0	16,0 %
	Sachsen-Anhalt	6,0	0,1 %	0,0	0,0 %	0,0	0,0 %	3,0	50,0 %	0,0	0,0 %
	Schleswig-Holstein	36,0	0,3 %	6,0	16,7 %	2,0	5,6 %	18,0	50,0 %	2,0	5,6 %
	Thüringen	14,0	0,1 %	1,0	7,1 %	0,0	0,0 %	10,0	71,4 %	1,0	7,1 %
	Unbekannt	2,0	0,0 %	0,0	0,0 %	0,0	0,0 %	2,0	100,0 %	0,0	0,0 %
Deutschland		9.311,0	89,6 %	375,0	4,0 %	113,0	1,2 %	5.215,0	56,0 %	472,0	5,1 %
		10.390,0	100,0 %	584,0	5,6 %	293,0	2,8 %	5.841,0	56,2 %	1.394,0	13,4 %



Studierende nach Bundesländern (Semesterwohnsitz)

(Kopfstatistik)














Anzahl der Studierenden in einem Semester aufgeteilt nach Bundesländern und Semesterwohnsitz

Land	Bundesland	Gesamt	Anteil in %	1. FS	1. FS in %	1. HS	1. HS in %	Frauen	Frauen in %	International	International in %
Ausland	Ausl. Region	462,0	4,4 %	29,0	6,3 %	21,0	4,5 %	273,0	59,1 %	261,0	56,5 %
Ausland		462,0	4,4 %	29,0	6,3 %	21,0	4,5 %	273,0	59,1 %	261,0	56,5 %
Deutschland	Baden-Württemberg	9.134,0	87,9 %	517,0	5,7 %	258,0	2,8 %	5.103,0	55,9 %	1.104,0	12,1 %
	Bayern	331,0	3,2 %	18,0	5,4 %	8,0	2,4 %	204,0	61,6 %	16,0	4,8 %
	Berlin	35,0	0,3 %	0,0	0,0 %	0,0	0,0 %	25,0	71,4 %	1,0	2,9 %
	Brandenburg	10,0	0,1 %	0,0	0,0 %	0,0	0,0 %	4,0	40,0 %	0,0	0,0 %
	Bremen	3,0	0,0 %	0,0	0,0 %	0,0	0,0 %	1,0	33,3 %	0,0	0,0 %
	Hamburg	27,0	0,3 %	1,0	3,7 %	1,0	3,7 %	13,0	48,1 %	3,0	11,1 %
	Hessen	95,0	0,9 %	2,0	2,1 %	0,0	0,0 %	51,0	53,7 %	2,0	2,1 %
	Mecklenburg-Vorpommern	4,0	0,0 %	0,0	0,0 %	0,0	0,0 %	2,0	50,0 %	0,0	0,0 %
	Niedersachsen	40,0	0,4 %	1,0	2,5 %	1,0	2,5 %	23,0	57,5 %	2,0	5,0 %
	Nordrhein-Westfalen	121,0	1,2 %	8,0	6,6 %	0,0	0,0 %	67,0	55,4 %	3,0	2,5 %
	Rheinland-Pfalz	76,0	0,7 %	1,0	1,3 %	1,0	1,3 %	44,0	57,9 %	0,0	0,0 %
	Saarland	14,0	0,1 %	0,0	0,0 %	0,0	0,0 %	6,0	42,9 %	0,0	0,0 %
	Sachsen	16,0	0,2 %	1,0	6,3 %	1,0	6,3 %	12,0	75,0 %	1,0	6,3 %
	Sachsen-Anhalt	1,0	0,0 %	0,0	0,0 %	0,0	0,0 %	0,0	0,0 %	0,0	0,0 %
	Schleswig-Holstein	16,0	0,2 %	5,0	31,3 %	2,0	12,5 %	9,0	56,3 %	1,0	6,3 %
	Thüringen	5,0	0,0 %	1,0	20,0 %	0,0	0,0 %	4,0	80,0 %	0,0	0,0 %
Deutschland		9.928,0	95,6 %	555,0	5,6 %	272,0	2,7 %	5.568,0	56,1 %	1.133,0	11,4 %
		10.390,0	100,0 %	584,0	5,6 %	293,0	2,8 %	5.841,0	56,2 %	1.394,0	13,4 %



Studierende nach Staatsangehörigkeit
(Kopfstatistik)











Anzahl der Studierenden in einem Semester aufgeteilt nach Ländern

Kontinent	Flagge	Staatsangehörigkeit	Gesamt	Anteil in %	1. FS	1. FS in %	1. HS	1. HS in %	Frauen	Frauen in %
Afrika		Ägypten	11,0	0,1 %	1,0	9,1 %	1,0	9,1 %	7,0	63,6 %
		Äthiopien	2,0	0,0 %	1,0	50,0 %	0,0	0,0 %	1,0	50,0 %
		Ghana	2,0	0,0 %	1,0	50,0 %	1,0	50,0 %	1,0	50,0 %
		Kamerun	1,0	0,0 %	0,0	0,0 %	0,0	0,0 %	0,0	0,0 %
		Kap Verde	1,0	0,0 %	1,0	100,0 %	1,0	100,0 %	1,0	100,0 %
		Kenia	1,0	0,0 %	0,0	0,0 %	0,0	0,0 %	1,0	100,0 %
		Marokko	3,0	0,0 %	0,0	0,0 %	0,0	0,0 %	0,0	0,0 %
		Nigeria	4,0	0,0 %	1,0	25,0 %	0,0	0,0 %	0,0	0,0 %
		Südafrika	2,0	0,0 %	1,0	50,0 %	1,0	50,0 %	2,0	100,0 %
		Sudan	2,0	0,0 %	1,0	50,0 %	1,0	50,0 %	1,0	50,0 %
		Tansania	1,0	0,0 %	0,0	0,0 %	0,0	0,0 %	0,0	0,0 %
		Tunesien	1,0	0,0 %	0,0	0,0 %	0,0	0,0 %	0,0	0,0 %
		Uganda	1,0	0,0 %	0,0	0,0 %	0,0	0,0 %	0,0	0,0 %
Afrika			32,0	0,3 %	7,0	21,9 %	5,0	15,6 %	14,0	43,8 %



noch Studierende nach Staatsangehörigkeit
(Kopfstatistik)



























Anzahl der Studierenden in einem Semester aufgeteilt nach Ländern

Amerika		Argentinien	1,0	0,0 %	0,0	0,0 %	0,0	0,0 %	1,0	100,0 %
		Bolivien	1,0	0,0 %	0,0	0,0 %	0,0	0,0 %	1,0	100,0 %
		Brasilien	13,0	0,1 %	2,0	15,4 %	1,0	7,7 %	8,0	61,5 %
		Chile	10,0	0,1 %	5,0	50,0 %	5,0	50,0 %	4,0	40,0 %
		Ecuador	1,0	0,0 %	0,0	0,0 %	0,0	0,0 %	1,0	100,0 %
		Kanada	14,0	0,1 %	6,0	42,9 %	5,0	35,7 %	6,0	42,9 %
		Kolumbien	9,0	0,1 %	1,0	11,1 %	0,0	0,0 %	4,0	44,4 %
		Mexiko	10,0	0,1 %	6,0	60,0 %	6,0	60,0 %	5,0	50,0 %
		USA	47,0	0,5 %	19,0	40,4 %	12,0	25,5 %	19,0	40,4 %
		Venezuela	2,0	0,0 %	0,0	0,0 %	0,0	0,0 %	2,0	100,0 %
Amerika			108,0	1,0 %	39,0	36,1 %	29,0	26,9 %	51,0	47,2 %
Asien			314,0	3,0 %	59,0	18,8 %	49,0	15,6 %	166,0	52,9 %
Australien & Ozeanien			12,0	0,1 %	8,0	66,7 %	8,0	66,7 %	8,0	66,7 %



noch Studierende nach Staatsangehörigkeit
(Kopfstatistik)

Anzahl der Studierenden in einem Semester aufgeteilt nach Ländern


















Europa		Albanien	12,0	0,1 %	0,0	0,0 %	0,0	0,0 %	10,0	83,3 %
		Belgien	3,0	0,0 %	0,0	0,0 %	0,0	0,0 %	2,0	66,7 %
		Bosnien und Herzegowina	6,0	0,1 %	0,0	0,0 %	0,0	0,0 %	3,0	50,0 %
		Bulgarien	19,0	0,2 %	1,0	5,3 %	0,0	0,0 %	13,0	68,4 %
		Dänemark	2,0	0,0 %	1,0	50,0 %	1,0	50,0 %	1,0	50,0 %
		Deutschland	8.996,0	86,6 %	359,0	4,0 %	106,0	1,2 %	5.021,0	55,8 %
		Estland	6,0	0,1 %	0,0	0,0 %	0,0	0,0 %	3,0	50,0 %
		Finnland	9,0	0,1 %	5,0	55,6 %	5,0	55,6 %	6,0	66,7 %
		Frankreich	52,0	0,5 %	6,0	11,5 %	6,0	11,5 %	30,0	57,7 %
		Griechenland	22,0	0,2 %	2,0	9,1 %	2,0	9,1 %	14,0	63,6 %
		Irland	14,0	0,1 %	3,0	21,4 %	3,0	21,4 %	12,0	85,7 %
		Island	1,0	0,0 %	0,0	0,0 %	0,0	0,0 %	1,0	100,0 %
		Italien	95,0	0,9 %	7,0	7,4 %	4,0	4,2 %	64,0	67,4 %
		Kosovo	13,0	0,1 %	2,0	15,4 %	2,0	15,4 %	11,0	84,6 %
		Kroatien	17,0	0,2 %	1,0	5,9 %	0,0	0,0 %	13,0	76,5 %
		Lettland	4,0	0,0 %	1,0	25,0 %	1,0	25,0 %	3,0	75,0 %
		Liechtenstein	5,0	0,0 %	3,0	60,0 %	1,0	20,0 %	4,0	80,0 %
		Litauen	3,0	0,0 %	1,0	33,3 %	1,0	33,3 %	2,0	66,7 %
		Luxemburg	11,0	0,1 %	1,0	9,1 %	0,0	0,0 %	8,0	72,7 %
		Malta	2,0	0,0 %	2,0	100,0 %	2,0	100,0 %	2,0	100,0 %
		Mazedonien	7,0	0,1 %	0,0	0,0 %	0,0	0,0 %	3,0	42,9 %
		Moldau	1,0	0,0 %	0,0	0,0 %	0,0	0,0 %	1,0	100,0 %
		Montenegro	1,0	0,0 %	0,0	0,0 %	0,0	0,0 %	1,0	100,0 %
		Niederlande	17,0	0,2 %	3,0	17,6 %	2,0	11,8 %	5,0	29,4 %
		Norwegen	5,0	0,0 %	1,0	20,0 %	1,0	20,0 %	2,0	40,0 %
		Österreich	47,0	0,5 %	1,0	2,1 %	0,0	0,0 %	31,0	66,0 %



noch Studierende nach Staatsangehörigkeit

(Kopfstatistik)

Anzahl der Studierenden in einem Semester aufgeteilt nach Ländern

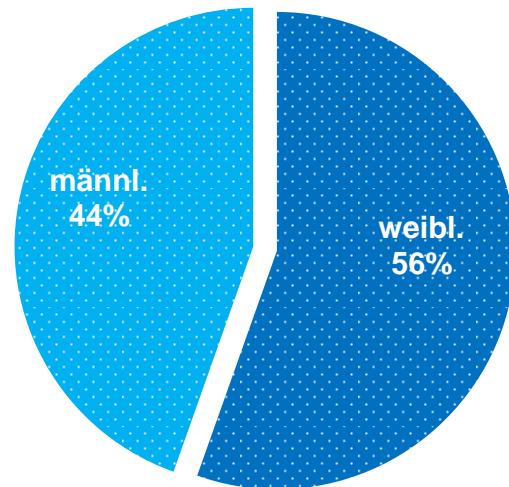
	Polen	11,0	0,1 %	2,0	18,2 %	2,0	18,2 %	5,0	45,5 %
	Portugal	5,0	0,0 %	0,0	0,0 %	0,0	0,0 %	2,0	40,0 %
	Rumänien	21,0	0,2 %	6,0	28,6 %	6,0	28,6 %	14,0	66,7 %
	Russische Föderation	43,0	0,4 %	1,0	2,3 %	1,0	2,3 %	34,0	79,1 %
	Schweden	18,0	0,2 %	3,0	16,7 %	3,0	16,7 %	8,0	44,4 %
	Schweiz	158,0	1,5 %	10,0	6,3 %	8,0	5,1 %	92,0	58,2 %
	Serbien	25,0	0,2 %	2,0	8,0 %	2,0	8,0 %	13,0	52,0 %
	Slowakei	2,0	0,0 %	1,0	50,0 %	1,0	50,0 %	2,0	100,0 %
	Slowenien	4,0	0,0 %	1,0	25,0 %	1,0	25,0 %	4,0	100,0 %
	Spanien	44,0	0,4 %	3,0	6,8 %	1,0	2,3 %	20,0	45,5 %
	Tschechische Republik	11,0	0,1 %	4,0	36,4 %	4,0	36,4 %	7,0	63,6 %
	Türkei	108,0	1,0 %	19,0	17,6 %	19,0	17,6 %	66,0	61,1 %
	Ukraine	48,0	0,5 %	13,0	27,1 %	12,0	25,0 %	36,0	75,0 %
	Ungarn	15,0	0,1 %	4,0	26,7 %	2,0	13,3 %	10,0	66,7 %
	Vereinigtes Königreich	32,0	0,3 %	2,0	6,3 %	3,0	9,4 %	15,0	46,9 %
	Weißrussland (Belarus)	7,0	0,1 %	0,0	0,0 %	0,0	0,0 %	6,0	85,7 %
	Zypern	1,0	0,0 %	0,0	0,0 %	0,0	0,0 %	1,0	100,0 %
Europa		9.923,0	95,5 %	471,0	4,7 %	202,0	2,0 %	5.601,0	56,4 %



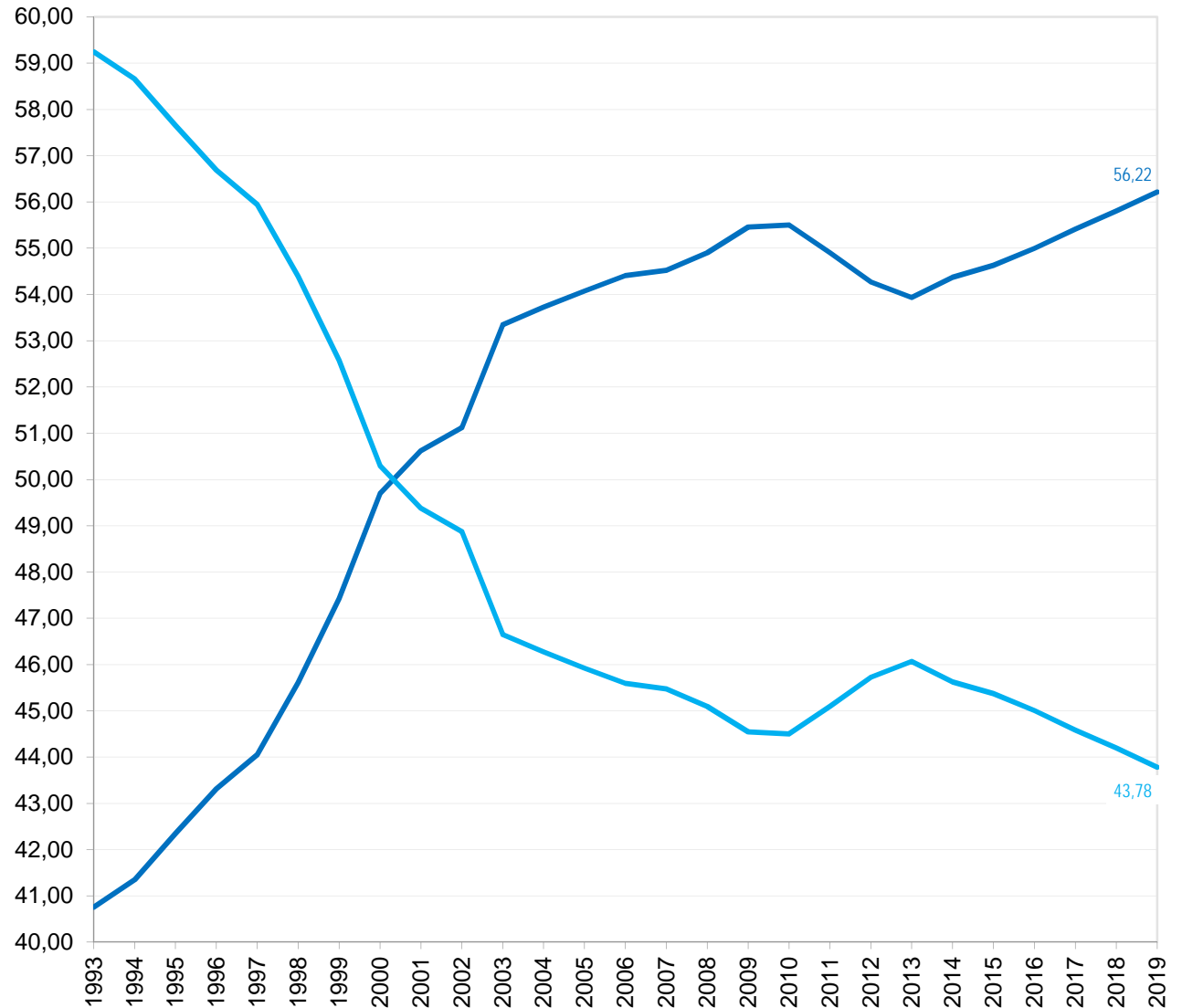
Studierende nach Geschlecht - Entwicklung Sommersemester

(Kopfstatistik)

Sommersemester 2019



Entwicklung der Studierendenzahlen nach Geschlecht (in %)



Studienfachbelegung nach Abschlusszielen

(Fallstatistik)

Die Fallzahlen für interdisziplinäre Studiengänge werden in dieser Fallstatistik nicht verdoppelt und auf die entsprechenden Fachbereiche hälftig aufgeteilt dargestellt.

Derzeit gibt es an der Universität Konstanz folgende interdisziplinäre Studienfächer: Deutsch, Englisch, Französisch, Italienisch, Life Science, Mathematische Finanzökonomie, Finanzmathematik, Political Economy, Politikwissenschaft/Wirtschaftswissenschaften, Russisch, Spanisch, Literaturwissenschaft und Sprachwissenschaft.

Mathematisch-Naturwissenschaftliche Sektion

Studienfach **Mathematik**

Abschluss	Fachsemester												Summe	
	1	2	3	4	5	6	7	8	9	10	11	12		>12
Bachelor HF Prüf.-Ordn. 2006									1				1	2
Bachelor HF Prüf.-Ordn. 2013		38	1	23	1	19		11	1	6	1		1	102
Bachelor NF Prüf.-Ordn. 2007		3		4		1	1	2						11
Bachelor of Education HF Prüf.-Ordn. 2015		55	1	32		30	1	19		1				139
Diplom HF Prüf.-Ordn. 99													3	3
Exchange Studies HF Prüf.-Ordn. 44	1													1
Forschungsaufenthalt HF Prüf.-Ordn. 44	1													1
Lehramt Gymnasium EBF Prüf.-Ordn. 2001												1		1
Lehramt Gymnasium EBF Prüf.-Ordn. 2009								1	1				2	4
Lehramt Gymnasium EHF Prüf.-Ordn. 2009						1	1		1	1				4
Lehramt Gymnasium HF Prüf.-Ordn. 2009							1	3	1	12	1	10	5	33
Master HF Prüf.-Ordn. 2006	4	4	5	5	1	4	4	2	2					31
Master of Education EF EEF Prüf.-Ordn. 2017	1													1
Master of Education HF Prüf.-Ordn. 2017	5	4	1											10
Promotion HF Prüf.-Ordn. 2006				1										1
Promotion HF Prüf.-Ordn. 2015	3	1	4		3	2	2	3		2			1	21
Sek.stufe I (Koop. PHTG) HF Prüf.-Ordn. 44	1	19		6		2								28

Lehramt: zum WS 2015/16 abgelöst durch Studiengänge mit Abschluss Bachelor of Education



noch Studienfachbelegung nach Abschlusszielen

(Fallstatistik)

Studienfach Information Engineering

Abschluss	Fachsemester													Summe
	1	2	3	4	5	6	7	8	9	10	11	12	>12	
Bachelor HF Prüf.-Ordn. 2015	1		1	11	10	15	4	13	5	7	3	1	2	73
Exchange Studies HF Prüf.-Ordn. 44	1													1



noch Studienfachbelegung nach Abschlusszielen

(Fallstatistik)

Studienfach Informatik

Abschluss	Fachsemester												Summe	
	1	2	3	4	5	6	7	8	9	10	11	12		>12
Bachelor HF Prüf.-Ordn. 2015		1	20	30	7	22	10	12	5	13	1	6	4	131
Bachelor HF Prüf.-Ordn. 2018	67	73	1											141
Bachelor NF Prüf.-Ordn. 2011			1	3	3	1				1		1		10
Bachelor NF Prüf.-Ordn. 2018		3												3
Bachelor of Education HF Prüf.-Ordn. 2018		15	2	11		3		2						33
Eignung Promotion HF Prüf.-Ordn. 44		1												1
Exchange Studies HF Prüf.-Ordn. 44	7	3												10
Lehramt Gymnasium EHF Prüf.-Ordn. 2009							2	2						4
Lehramt Gymnasium HF Prüf.-Ordn. 2009												1		1
Promotion HF Prüf.-Ordn. 2006				1										1
Promotion HF Prüf.-Ordn. 2015	2	4	1		3	4	1	6	3	2		1		27

Lehramt: zum WS 2015/16 abgelöst durch Studiengänge mit Abschluss Bachelor of Education

Studienfach Informationswissenschaft

Abschluss	Fachsemester												Summe	
	1	2	3	4	5	6	7	8	9	10	11	12		>12
Forschungsaufenthalt HF Prüf.-Ordn. 44	1													1
Promotion HF Prüf.-Ordn. 2015			1	1	1		1							4

Studienfach Computer and Information Science

Abschluss	Fachsemester												Summe	
	1	2	3	4	5	6	7	8	9	10	11	12		>12
1j Master HF Prüf.-Ordn. 2015	6	8	6	3		1								24
2j Master HF Prüf.-Ordn. 2015	17	28	13	15	15	16	9	1	1					115

noch Studienfachbelegung nach Abschlusszielen

(Fallstatistik)

Studienfach **Physik**

Abschluss	Fachsemester												Summe	
	1	2	3	4	5	6	7	8	9	10	11	12		>12
Bachelor HF Prüf.-Ordn. 2009												1		1
Bachelor HF Prüf.-Ordn. 2012													1	1
Bachelor HF Prüf.-Ordn. 2013		47	1	34	2	36		9	1	7		1		138
Bachelor of Education HF Prüf.-Ordn. 2015		21	2	10		13	1	6						53
Diplom HF Prüf.-Ordn. 2000													1	1
Exchange Studies HF Prüf.-Ordn. 44		1												1
Forschungsaufenthalt HF Prüf.-Ordn. 44			1											1
Forschungspraktikum HF Prüf.-Ordn. 44	1	1												2
Lehramt Gymnasium HF Prüf.-Ordn. 2009						1	1			1	1	6	5	15
Lehramt Gymnasium HF Prüf.-Ordn. 2014								1	1	7			1	10
Master HF Prüf.-Ordn. 2011	6	14	12	23	10	8	3	3		1			1	81
Master of Education HF Prüf.-Ordn. 2017	1	4	1											6
Promotion HF Prüf.-Ordn. 2015	7	5	9	4	10	14	3	6	8	5	2	1	2	76
Sek.stufe I (Koop. PHTG) HF Prüf.-Ordn. 44										1				1

Lehramt: zum WS 2015/16 abgelöst durch Studiengänge mit Abschluss Bachelor of Education



noch Studienfachbelegung nach Abschlusszielen

(Fallstatistik)

Studienfach Chemie

Abschluss	Fachsemester												Summe	
	1	2	3	4	5	6	7	8	9	10	11	12		>12
Bachelor HF Prüf.-Ordn. 2012		59	1	31		26		14	1	1				133
Bachelor of Education HF Prüf.-Ordn. 2015		26		10		18		7		1				62
Eignung Promotion HF Prüf.-Ordn. 44	1													1
Forschungsaufenthalt HF Prüf.-Ordn. 44	1													1
Free Movers HF Prüf.-Ordn. 44	1													1
Lehramt Gymnasium EBF Prüf.-Ordn. 2009										1	1	1	1	4
Lehramt Gymnasium EHF Prüf.-Ordn. 2009					1									1
Lehramt Gymnasium HF Prüf.-Ordn. 2009							1	1	1	6	1	6		16
Master HF Prüf.-Ordn. 2008	15	6	4	4	10	5	2		2		1		1	50
Master of Education HF Prüf.-Ordn. 2017	1	3												4
Promotion HF Prüf.-Ordn. 2006				5										5
Promotion HF Prüf.-Ordn. 2015	14	18	12	7	9	12	7	13	5	1	1			99
Sek.stufe I (Koop. PHTG) HF Prüf.Ordn. 44				1						1				2

Lehramt: zum WS 2015/16 abgelöst durch Studiengänge mit Abschluss Bachelor of Education

Studienfach Life Science

Abschluss	Fachsemester												Summe	
	1	2	3	4	5	6	7	8	9	10	11	12		>12
Bachelor HF Prüf.-Ordn. 2012	1	54		41	2	33	2	10		5				148
Master HF Prüf.-Ordn. 2007	7	30	11	37	7	29	3	3		1			1	129



noch Studienfachbelegung nach Abschlusszielen

(Fallstatistik)

Studienfach Nanoscience

Abschluss	Fachsemester												Summe	
	1	2	3	4	5	6	7	8	9	10	11	12		>12
Bachelor HF Prüf.-Ordn. 2014		9		6		13		4						32
Master HF Prüf.-Ordn. 2014	4	3	5	8	1		1			1				23

Studienfach Biologie

Abschluss	Fachsemester												Summe	
	1	2	3	4	5	6	7	8	9	10	11	12		>12
Bachelor of Education HF Prüf.-Ordn. 2015		32		22	1	17		12						84
Eignung Promotion HF Prüf.-Ordn. 44	1													1
Forschungsaufenthalt HF Prüf.-Ordn. 44					1									1
Lehramt Gymnasium EBF Prüf.-Ordn. 2009						1	4	3		3	1	2		14
Lehramt Gymnasium HF Prüf.-Ordn. 2009						2	1	5	6	15	4	7	2	42
Master of Education HF Prüf.-Ordn. 2017	5	3												8
Promotion HF Prüf.-Ordn. 2006				6										6
Promotion HF Prüf.-Ordn. 2015	6	19	5	10	17	16	6	18	5	11	5	1	1	120
Sek.stufe I (Koop. PHTG) HF Prüf.-Ordn. 44	1	13		4	1	1				1				21

Lehramt: zum WS 2015/16 abgelöst durch Studiengänge mit Abschluss Bachelor of Education



noch Studienfachbelegung nach Abschlusszielen

(Fallstatistik)

Studienfach **Biological Sciences**

Abschluss	Fachsemester													Summe
	1	2	3	4	5	6	7	8	9	10	11	12	>12	
Bachelor HF Prüf.-Ordn. 2008		146	1	77	3	70	6	17		6				326
Exchange Studies HF Prüf.-Ordn. 44	6	4												10
Forschungsaufenthalt HF Prüf.-Ordn. 44		1												1
Master HF Prüf.-Ordn. 2008	14	42	15	37	26	25	4	3	1	3				170

Studienfach **Psychologie**

Abschluss	Fachsemester													Summe
	1	2	3	4	5	6	7	8	9	10	11	12	>12	
Bachelor HF Prüf.-Ordn. 2012	1	111	3	99	8	96	16	165	1	14	1	3	3	521
Eignung Promotion Prüf.-Ordn.44		1												1
Exchange Studies HF Prüf.-Ordn. 44	13	7												20
Master HF Prüf.-Ordn. 2004							1							1
Master HF Prüf.-Ordn. 2013	21	66	21	12	4									124
Promotion HF Prüf.-Ordn. 2015	3	3	6	1			1	2	3	1	3			23

Studienfach **Psychologie / Schwerpunkt forensische Psychologie**

Abschluss	Fachsemester													Summe
	1	2	3	4	5	6	7	8	9	10	11	12	>12	
Weiterbildungsmaster HF Prüf.-Ordn. 2015	5	4	12	9	6	3								39

Studienfach **Klinische Psychologie und Klinische Neuropsychologie**

Abschluss	Fachsemester													Summe
	1	2	3	4	5	6	7	8	9	10	11	12	>12	
Promotionsstudiengang HF Prüf.-Ordn. 2013									1	1				2

noch Studienfachbelegung nach Abschlusszielen

(Fallstatistik)

Geisteswissenschaftliche Sektion

Studienfach Philosophie

Abschluss	Fachsemester												Summe	
	1	2	3	4	5	6	7	8	9	10	11	12		>12
Bachelor HF Prüf.-Ordn. 2006		1	2	18	4	17		5	2	5		4	4	62
Bachelor HF Prüf.-Ordn. 2018		32	1											33
Bachelor NF Prüf.-Ordn. 2006		23		9	1	6	3	7	1	3		1	3	57
Exchange Studies HF Prüf.-Ordn. 44	6													6
Forschungsaufenthalt HF Prüf.-Ordn. 44	1													1
Magister NF Prüf.-Ordn. 83													1	1
Master HF Prüf.-Ordn. 2006	1	4	4	1	1	6	3	2	1		1	1	2	27
Promotionsstudiengang HF Prüf.-Ordn. 2008		1	2	1	1				2	2	1	1	2	13

Studienfach Philosophie/Ethik

Abschluss	Fachsemester												Summe	
	1	2	3	4	5	6	7	8	9	10	11	12		>12
Bachelor of Education HF Prüf.-Ordn. 2015	1	51	1	26	6	19		10						114
Lehramt Gymnasium EBF Prüf.-Ordn. 2009			1			1			1				1	4
Lehramt Gymnasium EHF Prüf.-Ordn. 2009							1		2	3			1	7
Lehramt Gymnasium HF Prüf.-Ordn. 2001												1		1
Lehramt Gymnasium HF Prüf.-Ordn. 2009						3	1	3	4	16		10	8	45
Master of Education EF EEF Prüf.-Ordn. 2017		1	1											2
Master of Education HF Prüf.-Ordn. 2017	1	1												2

Lehramt: zum WS 2015/16 abgelöst durch Studiengänge mit Abschluss Bachelor of Education



noch Studienfachbelegung nach Abschlusszielen

(Fallstatistik)

Studienfach **Geschichte**

Abschluss	Fachsemester													Summe
	1	2	3	4	5	6	7	8	9	10	11	12	>12	
Bachelor HF Prüf.-Ordn. 2009										7		3	5	15
Bachelor HF Prüf.-Ordn. 2015		26		15		12		10						63
Bachelor NF Prüf.-Ordn. 2009	3	23	4	8		7	1	7	1	6	5	3	6	74
Bachelor of Education HF Prüf.-Ordn. 2015	1	83		37	2	36	2	13						174
Exchange Studies HF Prüf.-Ordn. 44	4	2												6
Forschungsaufenthalt HF Prüf.-Ordn. 44	1													1
Free Movers HF Prüf.-Ordn.44			1											1
Lehramt Gymnasium EBF Prüf.-Ordn. 2009									1	1			3	5
Lehramt Gymnasium EHF Prüf.-Ordn. 2001													1	1
Lehramt Gymnasium EHF Prüf.-Ordn. 2009									1	1	2	1		5
Lehramt Gymnasium HF Prüf.-Ordn. 2001													3	3
Lehramt Gymnasium HF Prüf.-Ordn. 2009								1	6	11	8	11	20	57
Master HF Prüf.-Ordn. 2008								1						1
Master of Education EF. EF120 Prüf.-Ordn. 2017		1												1
Master of Education HF Prüf.-Ordn. 2017	8	5												13
Promotion HF Prüf.-Ordn. 2015							1						1	2
Promotionsstudiengang HF Prüf.-Ordn.2008		3	1		2	3	2	2	7	1	2	1	4	28
Sek.stufe I (Koop. PHTG) HF Prüf.-Ordn. 44		23		12	2	3								40

Lehramt: zum WS 2015/16 abgelöst durch Studiengänge mit Abschluss Bachelor of Education, Master: zum WS 2016/17 übergeleitet in Geschichtswissenschaft

Studienfach **Geschichtswissenschaft**

Abschluss	Fachsemester													Summe
	1	2	3	4	5	6	7	8	9	10	11	12	>12	
Master HF Prüf.-Ordn. 2016	1	6	1	4	4	5								21

Studienfach **Transkulturelle Geschichte und Anthropologie**

Abschluss	Fachsemester													Summe
	1	2	3	4	5	6	7	8	9	10	11	12	>12	
Master HF Prüf.-Ordn. 2013							1			1	1			3

zum WS 2016/17 mit Übergangsregelung eingestellt



noch Studienfachbelegung nach Abschlusszielen

(Fallstatistik)

Studienfach Soziologie

Abschluss	Fachsemester													Summe
	1	2	3	4	5	6	7	8	9	10	11	12	>12	
Bachelor HF Prüf.-Ordn. 2003										1	1	5	12	19
Bachelor HF Prüf.-Ordn. 2014		101		76	5	72	6	47	1	24		8		340
Bachelor NF Prüf.-Ordn. 2003										1				1
Bachelor NF Prüf.-Ordn. 2014		25		9	5	9	1	3	1			1		54
Exchange Studies HF Prüf.-Ordn. 44	3	1												4
Free Movers HF Prüf.-Ordn. 44	1													1
Magister HF Prüf.-Ordn. 2002													1	1
Master HF Prüf.-Ordn. 2007										1			4	5
Master HF Prüf.-Ordn. 2015	4	5	2	6	7	5								29
Promotion HF Prüf.-Ordn. 2015					1									1
Promotionsstudiengang HF Prüf.-Ordn. 2008		3		1	1	3	2	2	2		2	2	6	24

Magister: mit Übergangsregelung eingestellt zum Wintersemester 2004/2005

Studienfach Ethnologie

Abschluss	Fachsemester													Summe
	1	2	3	4	5	6	7	8	9	10	11	12	>12	
Promotion HF Prüf.-Ordn. 2015					1									1

Studienfach Ethnologie und Soziologie

Abschluss	Fachsemester													Summe
	1	2	3	4	5	6	7	8	9	10	11	12	>12	
Master HF Prüf.-Ordn. 2015	5	10		6	2	2								25



noch Studienfachbelegung nach Abschlusszielen

(Fallstatistik)

Studienfach Sport / Sportwissenschaft

Abschluss	Fachsemester												Summe	
	1	2	3	4	5	6	7	8	9	10	11	12		>12
Bachelor HF Prüf.-Ordn. 2007								2	3	10	2	6	6	29
Bachelor HF Prüf.-Ordn. 2015		44		39	5	27	5	24						144
Bachelor of Education HF Prüf.-Ordn. 2015		43		35	3	30	4	13		2				130
Exchange Studies HF Prüf.-Ordn. 44	3	1												4
Lehramt Gymnasium EBF Prüf.-Ordn. 2009			1			2	3			2				8
Lehramt Gymnasium EHF Prüf.-Ordn. 2009						1	3	1	2					7
Lehramt Gymnasium HF Prüf.-Ordn. 2001													1	1
Lehramt Gymnasium HF Prüf.-Ordn. 2009						2	2	4	8	17	7	18	6	64
Master of Education HF Prüf.-Ordn. 2017	6	8												14
Promotion HF Prüf.-Ordn. 2015						1					2			3
Sek.stufe I (Koop. PHTG) HF Prüf.-Ordn. 44	1	17	1	8	1									28

Lehramt: zum WS 2015/16 abgelöst durch Studiengänge mit Abschluss Bachelor of Education

Studienfach Sport Science

Abschluss	Fachsemester												Summe	
	1	2	3	4	5	6	7	8	9	10	11	12		>12
Master HF Prüf.-Ordn. 2015		7	1	7		8	1							24



noch Studienfachbelegung nach Abschlusszielen

(Fallstatistik)

Studienfach Frühe Kindheit

Abschluss	Fachsemester												Summe	
	1	2	3	4	5	6	7	8	9	10	11	12		>12
Master (Koop. PHTG) HF Prüf.-Ordn. 2011		20		7	1	1								29

Die Studierenden sind an der PHTG und der Universität Konstanz immatrikuliert.

Studienfach Erziehungswissenschaft und Empirische Bildungsforschung

Abschluss	Fachsemester												Summe	
	1	2	3	4	5	6	7	8	9	10	11	12		>12
Promotion HF Prüf.-Ordn. 2015				1										1

Studienfach Bildungswissenschaften

Abschluss	Fachsemester												Summe	
	1	2	3	4	5	6	7	8	9	10	11	12		>12
Bachelor of Education HF Prüf.-Ordn. 2015	3	292	15	193	26	174	19	89						811
Master of Education HF Prüf.-Ordn. 2017	35	26	2											63

Das Studienfach ist obligatorischer Bestandteil des Bachelor-Studiums für das Lehramt Gymnasium

Studienfach Motorische Neurorehabilitation

Abschluss	Fachsemester												Summe	
	1	2	3	4	5	6	7	8	9	10	11	12		>12
Weiterbildungsbachelor HF Prüf.-Ordn. 2014		5	2	14		15		1	2					39

noch Studienfachbelegung nach Abschlusszielen

(Fallstatistik)

Studienfach Literaturwissenschaft

Abschluss	Fachsemester													Summe
	1	2	3	4	5	6	7	8	9	10	11	12	>12	
Master HF Prüf.-Ordn. 2014	6	16	3	10	7	10	0	2	0	1	0	0	0	55
Forschungsaufenthalt HF Prüf.-Ordn. 44	1													1
Promotion HF Prüf.-Ordn. 2015					1									1
Promotionsstudiengang HF Prüf.-Ordn. 2008		2	1	5	2	2	3	7	1	4	3	1	3	34

Studienfach Literaturwissenschaft und Sprachwissenschaft

Abschluss	Fachsemester													Summe
	1	2	3	4	5	6	7	8	9	10	11	12	>12	
Exchange Studies HF Prüf.-Ordn. 44	18	29												47
Forschungspraktikum HF Prüf.-Ordn. 44		1												1
Free Movers HF Prüf.-Ordn. 44	1													1

Studienfach Multilingualism

Abschluss	Fachsemester													Summe
	1	2	3	4	5	6	7	8	9	10	11	12	>12	
Master HF Prüf.-Ordn. 2017	8	10	4	5	2									29

Studienfach Linguistik

Abschluss	Fachsemester													Summe
	1	2	3	4	5	6	7	8	9	10	11	12	>12	
Master HF Prüf.-Ordn. 2017	1	2	1	4										8

Studienfach Gender Studies

Abschluss	Fachsemester													Summe
	1	2	3	4	5	6	7	8	9	10	11	12	>12	
Bachelor NF Prüf.-Ordn 2003													1	1
Bachelor NF Prüf.-Ordn 2008									1	1	1	5	5	13
Bachelor NF Prüf.-Ordn. 2015	4	27	7	25	3	15	6	17	2	4				110

noch Studienfachbelegung nach Abschlusszielen

(Fallstatistik)

Studienfach Germanistik

Abschluss	Fachsemester												Summe	
	1	2	3	4	5	6	7	8	9	10	11	12		>12
Promotionsstudiengang HF Prüf.-Ordn. 2008											1		2	3

Studienfach Deutsch

Abschluss	Fachsemester												Summe	
	1	2	3	4	5	6	7	8	9	10	11	12		>12
Bachelor of Education HF Prüf.-Ordn. 2015	1	77	5	60	13	48	8	19						231
Lehramt Gymnasium EBF Prüf.-Ordn. 2009			1						1					2
Lehramt Gymnasium EHF Prüf.-Ordn. 2009					1	4	2	2		1			1	11
Lehramt Gymnasium HF Prüf.-Ordn. 2001										1			1	2
Lehramt Gymnasium HF Prüf.-Ordn. 2009		1			1	4	7	8	11	31	7	17	24	111
Master of Education EF. EF120 Prüf.-Ordn. 2017		1												1
Master of Education HF Prüf.-Ordn. 2017	13	9	1											23
Sek.stufe I (Koop. PHTG) HF Prüf.-Ordn. 44	2	24	2	10	1	1			1					41

Lehramt: zum WS 2015/16 abgelöst durch Studiengänge mit Abschluss Bachelor of Education



noch Studienfachbelegung nach Abschlusszielen

(Fallstatistik)

Studienfach Deutsche Literatur

Abschluss	Fachsemester												Summe	
	1	2	3	4	5	6	7	8	9	10	11	12		>12
Bachelor HF Prüf.-Ordn. 2003							4	8	4	10	4	3	9	42
Bachelor HF Prüf.-Ordn. 2016		18	1	8	3	21								51
Bachelor NF Prüf.-Ordn. 2003				1		2	1	2		4		2	7	19
Bachelor NF Prüf.-Ordn. 2016	5	14	1	6		4		1						31
Exchange Studies HF Prüf.-Ordn. 44	5	4												9
Promotionsstudiengang HF Prüf.-Ordn. 2008				2										2

Master: zum WS 2014/15 übergegangen in den Master Literaturwissenschaft

Studienfach Anglistik

Abschluss	Fachsemester												Summe	
	1	2	3	4	5	6	7	8	9	10	11	12		>12
Promotionsstudiengang HF Prüf.-Ordn. 2008													2	2



noch Studienfachbelegung nach Abschlusszielen

(Fallstatistik)

Studienfach Englisch

Abschluss	Fachsemester												Summe		
	1	2	3	4	5	6	7	8	9	10	11	12		>12	
Bachelor of Education HF Prüf.-Ordn. 2015		86	2	76	10	60	11	31							276
Lehramt Gymnasium EBF Prüf.-Ordn. 2009						2	1	3	2	1			1		10
Lehramt Gymnasium EHF Prüf.-Ordn. 2009					1				2						3
Lehramt Gymnasium HF Prüf.-Ordn. 2001													2		2
Lehramt Gymnasium HF Prüf.-Ordn. 2009				1		3	3	9	29	24	25	15	24		133
Master of Education EF EEF Prüf.-Ordn. 2017	3														3
Master of Education HF Prüf.-Ordn. 2017	17	8	1												26
Sek.stufe I (Koop. PHTG) HF Prüf.-Ordn. 44		20	1	5											26

Lehramt: zum WS 2015/16 abgelöst durch Studiengänge mit Abschluss Bachelor of Education

Studienfach Englische Literatur

Abschluss	Fachsemester												Summe		
	1	2	3	4	5	6	7	8	9	10	11	12		>12	
Promotion HF Prüf.-Ordn. 2015														1	1
Promotionsstudiengang HF Prüf.-Ordn. 2008			1												1

Studienfach British and American Studies

Abschluss	Fachsemester												Summe		
	1	2	3	4	5	6	7	8	9	10	11	12		>12	
Studies Bachelor HF Prüf.-Ordn. 2004												1	2		3
Studies Bachelor HF Prüf.-Ordn. 2013								1	1	5		1	1		9
Studies Bachelor HF Prüf.-Ordn. 2015		30		17		21	2	7							77
Studies Bachelor NF Prüf.-Ordn. 2004													5		5
Studies Bachelor NF Prüf.-Ordn. 2013								1		3		1			5
Studies Bachelor NF Prüf.-Ordn. 2015	4	12	1	10	4	6	2	6			1				46
Studies Exchange Studies HF Prüf.-Ordn. 44	4														4
Studies Master HF Prüf.-Ordn. 2006			1		1						1				3

Master: zum WS 2014/15 übergegangen in den Master Literaturwissenschaft



noch Studienfachbelegung nach Abschlusszielen

(Fallstatistik)

Studienfach **Romanistik**

Abschluss	Fachsemester												Summe	
	1	2	3	4	5	6	7	8	9	10	11	12		>12
Promotionsstudiengang HF Prüf.-Ordn. 2008									1			1	3	5



noch Studienfachbelegung nach Abschlusszielen

(Fallstatistik)

Studienfach Französisch

Abschluss	Fachsemester												Summe	
	1	2	3	4	5	6	7	8	9	10	11	12		>12
Bachelor of Education HF Prüf.-Ordn. 2015		30		16	6	17	1	5						75
Lehramt Gymnasium EBF Prüf.-Ordn. 2009			1						1	2		1	2	7
Lehramt Gymnasium EHF Prüf.-Ordn. 2009					1									1
Lehramt Gymnasium HF 2009							1	1	6	5	10	8	6	37
Master of Education HF Prüf.-Ordn. 2017	2	1												3
Sek.stufe I (Koop. PHTG) HF Prüf.-Ordn. 44	1	12		7	1	2								23

Lehramt: zum WS 2015/16 abgelöst durch Studiengänge mit Abschluss Bachelor of Education

Studienfach Französische Studien

Abschluss	Fachsemester												Summe	
	1	2	3	4	5	6	7	8	9	10	11	12		>12
Bachelor HF Prüf.-Ordn. 2013		3		4	2	2	1	2		1				15
Bachelor NF Prüf.-Ordn. 2003		3		1	1	2	1	1					2	11



noch Studienfachbelegung nach Abschlusszielen

(Fallstatistik)

Studienfach Italienisch

Abschluss	Fachsemester												Summe	
	1	2	3	4	5	6	7	8	9	10	11	12		>12
Bachelor of Education HF Prüf.-Ordn. 2015		14		6	2	4	1							27
Lehramt Gymnasium EBF Prüf.-Ordn. 2001													1	1
Lehramt Gymnasium EBF Prüf.-Ordn. 2009											1		2	3
Lehramt Gymnasium EHF Prüf.-Ordn. 2009						2	1		1					4
Lehramt Gymnasium HF Prüf.-Ordn. 2009								1	3	5	3	4	10	26
Master of Education HF Prüf.-Ordn. 2017	2													2

Lehramt: zum WS 2015/16 abgelöst durch Studiengänge mit Abschluss Bachelor of Education

Studienfach Italienische Studien

Abschluss	Fachsemester												Summe	
	1	2	3	4	5	6	7	8	9	10	11	12		>12
Bachelor HF Prüf.-Ordn. 2003												1	2	3
Bachelor HF Prüf.-Ordn. 2013				4	1	2		1	2	1	3			14
Bachelor NF Prüf.-Ordn. 2003		4		1		4	1			1		1		12



noch Studienfachbelegung nach Abschlusszielen

(Fallstatistik)

Studienfach **Spanisch**

Abschluss	Fachsemester												Summe	
	1	2	3	4	5	6	7	8	9	10	11	12		>12
Bachelor of Education HF Prüf.-Ordn. 2015		31	2	29	9	9	5	3						88
Lehramt Gymnasium EBF Prüf.-Ordn. 2009						1			1					2
Lehramt Gymnasium EHF Prüf.-Ordn. 2009						1		2			1	1	3	8
Lehramt Gymnasium HF Prüf.-Ordn. 2009			1			1	3	3	14	10	14	5	5	56
Master of Education HF Prüf.-Ordn. 2017	4	1												5

Lehramt: zum WS 2015/16 abgelöst durch Studiengänge mit Abschluss Bachelor of Education

Studienfach **Spanische Studien**

Abschluss	Fachsemester												Summe	
	1	2	3	4	5	6	7	8	9	10	11	12		>12
Bachelor HF Prüf.-Ordn. 2003													3	3
Bachelor HF Prüf.-Ordn. 2013		2			3	1		2			2	2		12
Bachelor NF Prüf.-Ordn. 2003	1	3		4	1				1		1			11



noch Studienfachbelegung nach Abschlusszielen

(Fallstatistik)

Studienfach **Slavistik**

Abschluss	Fachsemester												Summe		
	1	2	3	4	5	6	7	8	9	10	11	12		>12	
Promotionsstudiengang HF Prüf.-Ordn. 2008														3	3

Studienfach **Slavistik (Literaturwissenschaft)**

Abschluss	Fachsemester												Summe		
	1	2	3	4	5	6	7	8	9	10	11	12		>12	
Bachelor HF Prüf.-Ordn. 2003								1		3				4	8
Bachelor HF Prüf.-Ordn. 2016		5		5	1	4									15
Bachelor NF Prüf.-Ordn. 2003		2						1			1				4
Promotionsstudiengang HF Prüf.-Ordn. 2008			1												1

Studienfach **Slavistische Sprachwissenschaft**

Abschluss	Fachsemester												Summe		
	1	2	3	4	5	6	7	8	9	10	11	12		>12	
Master HF Prüf.-Ordn. 2008					1										1



noch Studienfachbelegung nach Abschlusszielen

(Fallstatistik)

Studienfach **Osteuropa: Geschichte - Medien**

Abschluss	Fachsemester												Summe	
	1	2	3	4	5	6	7	8	9	10	11	12		>12
Master HF Prüf.-Ordn. 2012		2		1		2				1		1		7



noch Studienfachbelegung nach Abschlusszielen

(Fallstatistik)

Studienfach Russisch

Abschluss	Fachsemester												Summe		
	1	2	3	4	5	6	7	8	9	10	11	12		>12	
Bachelor of Education HF Prüf.-Ordn. 2015		7		4	2	2	2	3							20
Lehramt Gymnasium EBF Prüf.-Ordn. 2001													1		1
Lehramt Gymnasium EBF Prüf.-Ordn. 2009									1						1
Lehramt Gymnasium EHF Prüf.-Ordn. 2001													1		1
Lehramt Gymnasium HF Prüf.-Ordn. 2009								1		1			2		4

Lehramt: zum WS 2015/16 abgelöst durch Studiengänge mit Abschluss Bachelor of Education

Studienfach Literatur-Kunst-Medien

Abschluss	Fachsemester												Summe		
	1	2	3	4	5	6	7	8	9	10	11	12		>12	
Bachelor HF Prüf.-Ordn. 2006										1			6		7
Bachelor HF Prüf.-Ordn. 2012			1			3	6	35	4	23	2	7	10		91
Bachelor HF Prüf.-Ordn. 2016	1	121		48	8	36							1		215
Exchange Studies HF Prüf.-Ordn. 44	2	1													3
Master HF Prüf.-Ordn. 2006													1		1
Master HF Prüf.-Ordn. 2014	10	14	15	14	12	9	1	3	2						80
Sek.stufe I (Koop. PHTG) HF Prüf.-Ordn. 44	1														1

noch Studienfachbelegung nach Abschlusszielen

(Fallstatistik)

Studienfach Kunstgeschichte/Kunstwissenschaft

Abschluss	Fachsemester													Summe
	1	2	3	4	5	6	7	8	9	10	11	12	>12	
Promotionsstudiengang HF Prüf.-Ordn. 2008		5	1	1	2		1		1					11
Promotion HF Prüf.-Ordn. 2015				1										1

Studienfach Kunst- und Medienwissenschaft

Abschluss	Fachsemester													Summe
	1	2	3	4	5	6	7	8	9	10	11	12	>12	
Magister NF Prüf.-Ordn. 93													1	1

Studienfach Kulturelle Grundlagen Europas

Abschluss	Fachsemester													Summe
	1	2	3	4	5	6	7	8	9	10	11	12	>12	
Master HF Prüf.-Ordn. 2009		3		7		8		1		1				20

Studienfach Kulturwissenschaft der Antike

Abschluss	Fachsemester													Summe
	1	2	3	4	5	6	7	8	9	10	11	12	>12	
Bachelor HF Prüf.Ordn. 2009		5		6		2		2		1	1			17
Bachelor NF Prüf.Ordn. 2009	1	8			1	2		3		1			2	18



noch Studienfachbelegung nach Abschlusszielen

(Fallstatistik)

Studienfach Latinistik

Abschluss	Fachsemester												>12	Summe	
	1	2	3	4	5	6	7	8	9	10	11	12			
Promotionsstudiengang HF Prüf.-Ordn. 2008									1		1				2

Studienfach Latein

Abschluss	Fachsemester												>12	Summe	
	1	2	3	4	5	6	7	8	9	10	11	12			
Bachelor of Education HF Prüf.-Ordn. 2015		11	2	8		5		2							28
Lehramt Gymnasium EBF Prüf.-Ordn. 2009						1	2							3	6
Lehramt Gymnasium EHF Prüf.-Ordn. 2009							1				2			2	5
Lehramt Gymnasium HF Prüf.-Ordn. 2001														1	1
Lehramt Gymnasium HF Prüf.-Ordn. 2009									1	3	2	3		10	19
Master of Education HF Prüf.-Ordn. 2017	1														1

Lehramt: zum WS 2015/16 abgelöst durch Studiengänge mit Abschluss Bachelor of Education

Studienfach Allgemeine Sprachwissenschaft

Abschluss	Fachsemester												>12	Summe	
	1	2	3	4	5	6	7	8	9	10	11	12			
Exchange Studies HF Prüf.-Ordn. 44	3														3
Master HF Prüf.-Ordn. 2009					3	1									4



noch Studienfachbelegung nach Abschlusszielen

(Fallstatistik)

Studienfach Sprachwissenschaft

Abschluss	Fachsemester												Summe	
	1	2	3	4	5	6	7	8	9	10	11	12		>12
Bachelor HF Prüf.-Ordn. 2006										1	1		4	6
Bachelor HF Prüf.-Ordn. 2014		33	4	24	2	18	1	11	3	3				99
Bachelor NF Prüf.-Ordn. 2007		7		7	1	3		2		5	1	3	1	30
Promotionsstudiengang HF Prüf.-Ordn. 2008	3	5	3	2	1	6	2	2	2	1	2		2	31

Studienfach Sprachwissenschaft mit anglistischem Schwerpunkt

Abschluss	Fachsemester												Summe	
	1	2	3	4	5	6	7	8	9	10	11	12		>12
Master HF Prüf.-Ordn. 2008							1							1

Studienfach Sprachwissenschaft mit germanistischem Schwerpunkt

Abschluss	Fachsemester												Summe	
	1	2	3	4	5	6	7	8	9	10	11	12		>12
Master HF Prüf.-Ordn. 2008					2	1	1							4



noch Studienfachbelegung nach Abschlusszielen

(Fallstatistik)

Studienfach **Sprachwissenschaft mit romanistischem Schwerpunkt**

Abschluss	Fachsemester												Summe	
	1	2	3	4	5	6	7	8	9	10	11	12		>12
Master HF Prüf.-Ordn. 2008		1					1							2

Studienfach **Speech and Language Processing**

Abschluss	Fachsemester												Summe	
	1	2	3	4	5	6	7	8	9	10	11	12		>12
Master HF Prüf.-Ordn. 2008				3	4	4	3	1					1	16
Master HF Prüf.-Ordn. 2017	10	8	7	6										31



noch Studienfachbelegung nach Abschlusszielen

(Fallstatistik)

Sektion Politik-Recht-Wirtschaft

Studienfach Rechtswissenschaft

Abschluss	Fachsemester												Summe	
	1	2	3	4	5	6	7	8	9	10	11	12		>12
1. jur. (Staats-) Prüfung HF Prüf.-Ordn. 20032												1	1	2
1. jur. (Staats-) Prüfung HF Prüf.-Ordn. 2017	106	243	72	217	47	154	61	196	44	132	45	91	114	1.522
1. jur. (Staats-) Prüfung HF Prüf.-Ordn. 95												1		1
Bachelor NF Prüf.-Ordn. 2003	2	16	3	9		9	3	5	2					49
Bachelor NF Prüf.-Ordn. 2005	1													1
Exchange Studies HF Prüf.-Ordn. 44	10	6												16
Free Movers HF Prüf.-Ordn. 44	1													1
Magister/Aufbaustudium HF Prüf.-Ordn. 2018	3	3	3	3	1						1			14
Promotion HF Prüf.-Ordn. 2015	8	8	3	3	3	3	3	1	1	2		1	4	40

Studienfach Rechtsvergleichende Studien zum deutschen, europäischen und chinesischen Recht

Abschluss	Fachsemester												Summe	
	1	2	3	4	5	6	7	8	9	10	11	12		>12
Master HF Prüf.-Ordn. 20132				5										5
Master HF Prüf.-Ordn. 20161	1		4		5		1							11

noch Studienfachbelegung nach Abschlusszielen

(Fallstatistik)

Studienfach Wirtschaftswissenschaften

Abschluss	Fachsemester												Summe	
	1	2	3	4	5	6	7	8	9	10	11	12		>12
Bachelor HF Prüf.-Ordn. 2010				1				1	1	12	1	9	14	39
Bachelor HF Prüf.-Ordn. 2015		233	7	197	27	182	21	107	4	20				798
Bachelor NF Prüf.-Ordn. 2006	3	34	5	21	4	11	3	10	1	1	1	4	3	101
Bachelor of Education HF Prüf.-Ordn. 2017		10		9										19
Exchange Studies HF Prüf.-Ordn. 44	26	23												49
Promotion HF Prüf.-Ordn. 2015										1	1			2



noch Studienfachbelegung nach Abschlusszielen

(Fallstatistik)

Studienfach Mathematische Finanzökonomie/Mathematical Finance

Abschluss	Fachsemester												Summe	
	1	2	3	4	5	6	7	8	9	10	11	12		>12
Bachelor HF Prüf.-Ordn. 2011										1		1		2
Master HF Prüf.-Ordn. 2011									1					1

zum WS 2016/17 übergegangen in das Studienfach Finanzmathematik

Studienfach Statistik

Abschluss	Fachsemester												Summe	
	1	2	3	4	5	6	7	8	9	10	11	12		>12
Bachelor NF Prüf.-Ordn. 2008		2	1	1	1			1						6

Studienfach Finanzmathematik

Abschluss	Fachsemester												Summe	
	1	2	3	4	5	6	7	8	9	10	11	12		>12
Bachelor HF Prüf.-Ordn. 2017		53		20		20		6		1				100
Master HF Prüf.-Ordn. 2017	2	11	1	5	1	4		1						25

Studienfach Economics

Abschluss	Fachsemester												Summe	
	1	2	3	4	5	6	7	8	9	10	11	12		>12
Master HF Prüf.-Ordn. 2011		53	6	36	7	15		5						122

Studienfach Quantitive Economics and Finance

Abschluss	Fachsemester												Summe	
	1	2	3	4	5	6	7	8	9	10	11	12		>12
Promotionsstudiengang HF Prüf.-Ordn. 2005								2	1	1		1	1	6
Promotionsstudiengang HF Prüf.-Ordn. 2006								1						1



noch Studienfachbelegung nach Abschlusszielen

(Fallstatistik)

Studienfach Wirtschaftspädagogik

Abschluss	Fachsemester												Summe	
	1	2	3	4	5	6	7	8	9	10	11	12		>12
Master HF Prüf.-Ordn.2009	1	67	5	58	7	31		3		2				174
Promotion HF Prüf.-Ordn. 2015			1			1								2

Studienfach Social Science Data Analysis

Abschluss	Fachsemester												Summe	
	1	2	3	4	5	6	7	8	9	10	11	12		>12
Master HF Prüf.-Ordn. 2013		1	2	9		6								18

Studienfach Social and Economic Data Science

Abschluss	Fachsemester												Summe	
	1	2	3	4	5	6	7	8	9	10	11	12		>12
Master HF Prüf.-Ordn. 2018		17		2										19

Studienfach Decision Sciences

Abschluss	Fachsemester												Summe	
	1	2	3	4	5	6	7	8	9	10	11	12		>12
Promotionsstudiengang HF Prüf.-Ordn. 2012		10	5	15	1	15	5	10		5		2		68

Studienfach mit Übergangsregelung eingestellt zum Wintersemester 2009/2010



noch Studienfachbelegung nach Abschlusszielen

(Fallstatistik)

Studienfach Politik- und Verwaltungswissenschaft

Abschluss	Fachsemester												Summe	
	1	2	3	4	5	6	7	8	9	10	11	12		>12
Bachelor HF Prüf.-Ordn. 2004													2	2
Bachelor HF Prüf.-Ordn. 2010								1	1	12		7	5	26
Bachelor HF Prüf.-Ordn. 2015	1	184		135	1	170	3	130						624
Exchange Studies HF Prüf.-Ordn. 44	40	30												70
Forschungsaufenthalt HF Prüf.-Ordn. 44	2													2
Free Movers HF Prüf.-Ordn. 44	1													1
Master HF Prüf.-Ordn. 2008		3	2	3	1	41		5		3	2	1		61
Master HF Prüf.-Ordn. 2017	3	100	9	99	1	1								213
Promotionsstudiengang HF Prüf.-Ordn. 2010										1		1	2	4
Promotionsstudiengang HF Prüf.-Ordn. 2014	2	6	1	1		2		1	1	2	3			19



noch Studienfachbelegung nach Abschlusszielen

(Fallstatistik)

Studienfach Politikwissenschaft

Abschluss	Fachsemester												Summe	
	1	2	3	4	5	6	7	8	9	10	11	12		>12
Bachelor NF Prüf.-Ordn. 2004										3		1	1	5
Bachelor NF Prüf.-Ordn. 2015		23		25		25	1	9						83
Bachelor of Education HF Prüf.-Ordn. 2015		23		12	2	20	1	7		1				66
Lehramt Gymnasium EBF Prüf.-Ordn. 2001													1	1
Master of Education HF Prüf.-Ordn. 2017	4	5												9

Studienfach Politikwissenschaft/Wirtschaftswissenschaft

Abschluss	Fachsemester												Summe	
	1	2	3	4	5	6	7	8	9	10	11	12		>12
Lehramt Gymnasium EHF Prüf.-Ordn. 2009					1		1		1	1				4
Lehramt Gymnasium HF Prüf.-Ordn. 2009				1		2	2	5	7	6	4	6	6	39

Lehramt: zum WS 2015/16 eingestellt; teilweise ersetzt durch Studiengang Politikwissenschaft mit Abschluss Bachelor of Education

Studienfach Political Economy

Abschluss	Fachsemester												Summe	
	1	2	3	4	5	6	7	8	9	10	11	12		>12
Master HF Prüf.-Ordn. 2013		1	3	11		1								16
Master HF Prüf.-Ordn. 2018		8												8



noch Studienfachbelegung nach Abschlusszielen

(Fallstatistik)

Studienfach Verwaltungswissenschaft

Abschluss	Fachsemester												Summe	
	1	2	3	4	5	6	7	8	9	10	11	12		>12
Bachelor NF Prüf.-Ordn. 2004										1	1	1	2	5
Bachelor NF Prüf.-Ordn. 2015				15	2	11		5						33

Studienfach European Master in Government

Abschluss	Fachsemester												Summe	
	1	2	3	4	5	6	7	8	9	10	11	12		>12
Master HF Prüf.-Ordn. 2013						1	1							2

Studienfach Public Administration and European Governance

Abschluss	Fachsemester												Summe	
	1	2	3	4	5	6	7	8	9	10	11	12		>12
Master HF Prüf.-Ordn. 2010						2								2



Fächerindex (alphabetisch)

Seite

Allgemeine Sprachwissenschaft	46
Anglistik	36
Bildungswissenschaften	33
Biologie	27
British and American Studies	37
Chemie	26
Decision Sciences	52
Deutsch	35
Deutsche Literatur	36
Economics	51
Englisch	37
Englische Literatur	37
Erziehungswissenschaft und Empirische Bildungsforschung	33
Ethnologie und Soziologie	31
European Master in Government	55
Finanzmathematik	51
Französisch	39
Französische Studien	39
Frühe Kindheit	33
Gender Studies	34
Germanistik	35
Geschichte	30
Geschichtswissenschaft	30
Informatik	24
Information Engineering	23
Informationswissenschaft	24
Italienisch	40
Italienische Studien	40
Kulturelle Grundlagen Europas	45
Kunst- und Medienwissenschaft	45
Kunstgeschichte/Kunstwissenschaft	45
Kunstwissenschaft der Antike	45
Latein	46
Latinistik	46
Life Science	26
Linguistik	34
Literatur - Kunst - Medien	44
Literaturwissenschaft	34
Literaturwissenschaft und Sprachwissenschaft	34



noch Fächerindex (alphabetisch)	Seite
Mathematik	22
Mathematische Finanzökonomie/Mathematical Finance	51
Motorische Neurorehabilitation	33
Multilingualism	34
Osteuropa: Geschichte - Medien	43
Philosophie	29
Philosophie/Ethik	29
Physik	25
Political Economy	54
Politik- und Verwaltungswissenschaft	53
Politikwissenschaft	54
Politikwissenschaft/Wirtschaftswissenschaft	54
Psychologie	28
Psychologie und Klinische Neuropsychologie	28
Public Administration and European Governance	55
Quantitive Economics and Finance	51
Rechtsvergleichende Studien zum deutschen, europäischen und chinesischen Recht	49
Rechtswissenschaft	49
Romanistik	38
Russisch	44
Slavistik	42
Slavistik (Literaturwissenschaft)	42
Slavistische Sprachwissenschaft	42
Social and Economics Data Science	52
Social Science Data Analysis	52
Soziologie	31
Spanisch	41
Spanische Studien	41
Speech and Language Processing	48
Sport / Sportwissenschaft	32
Sport Science	32
Sprachwissenschaft	47
Sprachwissenschaft mit anglistischem Schwerpunkt	47
Sprachwissenschaft mit germanistischem Schwerpunkt	47
Sprachwissenschaft mit romanistischem Schwerpunkt	48
Statistik	51
Transkulturelle Geschichte und Anthropologie	30
Verwaltungswissenschaft	55



noch Fächerindex (alphabetisch)

Seite

Wirtschaftspädagogik	52
Wirtschaftswissenschaften	50
Biological Sciences	28
Computer and Information Science	24
Nanoscience	27
Psychologie / Schwerpunkt forensische Psychologie	28

