


# Statistik über die Studierenden der Universität Konstanz Studienjahr 2018



## 1. Studienabschnitt (Sommersemester)

Stichtag: 30.04.2018

<b>Inhaltsverzeichnis</b>	<b>Seite</b>
Vorbemerkungen	4
Erläuterungen / Definitionen / Abkürzungen	5
<b>Eckwerte</b>	<b>7</b>
<b>Entwicklung der Studierendenzahlen (Sommersemester)</b>	<b>8</b>
<b>Studierende nach Fachbereichen und Sektionen (1. Studienfach)</b>	<b>10</b>
<b>Studierende nach Fachbereichen</b>	<b>11</b>
<b>Studierende nach Bundesländern (HZB-Erwerb)</b>	<b>12</b>
<b>Studierende aus Baden-Württemberg</b>	<b>13</b>
<b>Studierende nach Bundesländern (Heimatwohnsitz)</b>	<b>15</b>
<b>Studierende nach Bundesländern (Semesterwohnsitz)</b>	<b>16</b>
<b>Studierende nach Staatsangehörigkeit</b>	<b>17</b>
<b>Studierende nach Geschlecht - Entwicklung Sommersemester</b>	<b>21</b>
<b>Studienfachbelegung nach Abschlusszielen</b>	<b>22</b>
<u>Sektion I: Mathematisch-Naturwissenschaftliche Sektion</u>	22
Mathematik	22
Information Engineering	23
Informatik	24
Informationswissenschaft	24
Computer and Information Science	24
Physik	25
Chemie	26
Life Science	26
Nanoscience	27
Biologie	27
Biological Sciences	28
Psychologie	28
Psychologie / Schwerpunkt forensische Psychologie	28
Psychologie und Klinische Neuropsychologie	28

## noch **Inhaltsverzeichnis**

<u>Sektion II: Geisteswissenschaftliche Sektion</u>	29
Philosophie	29
Philosophie/Ethik	29
Geschichte	30
Geschichtswissenschaft	30
Transkulturelle Geschichte und Anthropologie	30
Soziologie	31
Ethnologie und Soziologie	31
Sport / Sportwissenschaft	32
Sport Science	32
Frühe Kindheit	33
Erziehungswissenschaft und Empirische Bildungsforschung	33
Motorische Neurorehabilitation	33
Literaturwissenschaft	34
Multilingualism	34
Linguistik	34
Germanistik	35
Deutsch	35
Deutsche Literatur	36
Anglistik	36
Englisch	37
Englische Literatur	37
British and American Studies	37
Romanistik	38
Romanische Literaturen	38
Französisch	39
Französisische Studien	39
Italienisch	40
Italienische Studien	40
Spanisch	41
Spanische Studien	41
Slavistik	42
Slavistik (Literaturwissenschaft)	42
Slavistische Sprachwissenschaft	42
Osteuropa: Geschichte - Medien	43
Russisch	44
Literatur - Kunst - Medien	44
Kunstgeschichte/Kunstwissenschaft	45
Medienwissenschaft	45
Kulturelle Grundlagen Europas	45
Kunstwissenschaft der Antike	45

## noch **Inhaltsverzeichnis**

Latinistik	46
Latein	46
Allgemeine Sprachwissenschaft	46
Sprachwissenschaft	47
Sprachwissenschaft mit anglistischem Schwerpunkt	47
Sprachwissenschaft mit germanistischem Schwerpunkt	47
Sprachwissenschaft mit romanistischem Schwerpunkt	48
Speech and Language Processing	48
<u>Sektion III: Politik-Recht-Wirtschaft</u>	49
Rechtswissenschaft	49
Rechtsvergleichende Studien zum deutschen, europäischen und chinesischen Recht	49
Wirtschaftswissenschaften	50
Mathematische Finanzökonomie/Mathematical Finance	51
Statistik	51
Finanzmathematik	51
Economics	51
Quantitative Economics and Finance	51
Wirtschaftspädagogik	52
Social Science Data Analysis	52
Decision Sciences	52
Politik- und Verwaltungswissenschaft	53
Politikwissenschaft	54
Politikwissenschaft/Wirtschaftswissenschaft	54
Political Economy	54
Verwaltungswissenschaft	55
European Master in Government	55
Public Administration and European Governance	55
Fächer-Index (alphabetisch)	56

## Vorbemerkungen

Alle Statistiken der Studierenden - mit Ausnahme der Statistik Studienfachbelegung nach Abschlusszielen - sind als Kopfstatistik erstellt worden. Damit ist der Aussagewert dieser Statistiken unter quantitativen Gesichtspunkten eingeschränkt. Der Vorteil der Kopfstatistiken liegt in der einfachen Vergleichbarkeit mit Statistiken anderer Hochschulen und staatlichen Statistiken, die überwiegend als Kopfstatistik erstellt werden.

Die Studierendenstatistik bezieht sich auf Studienfächer, nicht auf Fachbereiche oder andere Lehreinheiten. Wegen der interdisziplinären Verflechtungen und der daraus resultierenden Lehrimporte und -exporte ist es in der Regel nicht möglich, von der Anzahl der Studierenden direkt auf die Lehrbelastung einer Lehreinheit zu schließen. Das trifft etwa auf die Fächer Life Science, Mathematische Finanzökonomie, Wirtschaftspädagogik sowie auf die sprach- und literaturwissenschaftlichen Bachelor- und Lehramtsfächer zu.

### Impressum:

Herausgeberin: Universität Konstanz  
78457 Konstanz

Redaktion: Abteilung Studium und Lehre  
Herr Piekorz  
Telefon: (07531) 88-2337

Internet: <http://kops.ub.uni-konstanz.de/>

## Erläuterungen / Definitionen / Abkürzungen

<b>Beurlaubte</b>	Studierende, die ihr Fachstudium für ein oder mehrere Semester bei fortbestehender Einschreibung unterbrechen (bspw. wegen Auslandsstudium, Krankheit, etc.).
<b>BF</b>	Beifach im Lehramtsstudium (entspricht dem Nebenfach im Bachelorstudium).
<b>EF</b>	Erweiterungsfach im Lehramtsstudium (mit den Ausprägungen EHF und EBF). Ein EF kann zusammen mit dem 1. und 2. Hauptfach studiert werden, es kann aber auch nach Abschluss des Lehramtsstudiums separat studiert werden.
<b>EHF / EBF</b>	In Lehramtsstudiengängen: Erweiterungsfach mit Hauptfachanforderungen (zum Erwerb einer weiteren in allen gymnasialen Stufen gültigen Unterrichtsbefugnis) / Erweiterungsfach mit Beifachanforderungen (zum Erwerb einer weiteren auf die gymnasiale Unter- und Mittelstufe beschränkten Unterrichtsbefugnis)
<b>Eignung Promotion</b>	Studierende mit Hochschulabschluss, die sich im Verfahren zur Feststellung ihrer Eignung für eine Promotion befinden
<b>Erstmatrikulierte</b>	Studierende, die zum ersten Mal an der Universität Konstanz eingeschrieben sind und vorher nicht an einer Hochschule in Deutschland studiert haben (1. Hochschulsemester).
<b>Exchange Studies</b>	(ausländische) Studierende, die im Rahmen der (EU-) Studentenaustauschprogramme (Sokrates/Erasmus) oder auf der Grundlage von Hochschulkooperationsverträgen bzw. als Stipendiaten (DAAD, Fulbright u.a.) befristet für 1 bis 2 Semester ein Zeitstudium an der Universität Konstanz absolvieren.
<b>Fachsemester</b>	Zahl der Semester, die Studierende im laufenden Semester in dem zugehörigen Studienfach eingeschrieben sind. Für die Zählung maßgebend sind alle im Studienfach an der Universität Konstanz verbrachten Semester (einschl. des Semesters, in dem die Prüfung abgeschlossen wird) sowie Studienzeiten aus einem anderen Studium oder im Ausland, sofern sie für den Abschluss angerechnet werden.
<b>Fallstatistik</b>	Jeder Studierende wird mit den Studienfächern, für die er/sie immatrikuliert ist, gezählt. Studierende mit einer Fächerkombination sind in jedem ihrer angegebenen Studienfächer ausgewiesen. Gleiche Personen kommen u.U. mehrfach vor (1., 2. und 3. Studienfach).
<b>Forschungsaufenthalt</b>	Doktorand/innen ausländischer Hochschulen, die im Rahmen ihrer Promotion einen Forschungsaufenthalt an der Universität Konstanz absolvieren.
<b>Free Mover</b>	(ausländische) Studierende, die ihr Auslandsstudium außerhalb von Kooperationsvereinbarungen der Heimathochschule selbst organisieren und befristet für 1 bis 2 Semester ein Zeitstudium an der Universität Konstanz absolvieren.

## noch **Erläuterungen / Definitionen / Abkürzungen**

<b>HF</b>	Hauptfach
<b>Hochschulsemester</b>	Zahl der Semester, die Studierende an Hochschulen in Deutschland (einschl. ehemaliger DDR) einschl. des laufenden Semesters eingeschrieben sind. Für die Zählung maßgebend sind auch Urlaubs- und Praxissemester, nicht jedoch eventuelle Studienkollegsemester.
<b>HZB</b>	Hochschulzugangsberechtigung
<b>Kopfstatistik</b>	Jeder Studierende wird nur 1 Mal als Person gezählt. Studierende mit einer Fächerkombination (z.B. im Lehramts- oder Magisterstudium) werden in dem Studienfach ausgewiesen, das sie als Hauptfach bzw. 1. Hauptfach gewählt haben. Die Summe aller ausgewiesenen Studierenden ergibt die Zahl der an der Universität Konstanz eingeschriebenen Studierenden.
<b>Neuimmatriulierte</b>	Studierende, die zum angegebenen Semester neu an der Universität Konstanz eingeschrieben wurden, und die zuvor bereits an einer Hochschule in Deutschland eingeschrieben waren (Hochschulwechsler, Studienunterbrecher).
<b>NF</b>	Nebenfach (bei Bachelor- und Magisterstudiengängen).
<b>Rückmelder</b>	Studierende, die bereits im vorangegangenen Semester an der Universität Konstanz eingeschrieben waren und im aktuellen Semester nicht beurlaubt sind.

## Eckwerte

(Kopfstatistik)

	SS 2018 (Stand 30.04.2018)				Vergleich SS 2017 (Stand 30.04.2017)	
	Summe	Anteil	weiblich	männlich	Veränderung (%)	Summe
Eingeschriebene Studierende	10.408		5.808	4.600	-3,3%	10.759
Rückmelder	9.773	93,9%	5.406	4.367	-3,0%	10.078
Neu- und Erstmatrikulierte	453	4,4%	274	179	-5,4%	479
Neumatrikulierte	173	1,7%	95	78	1,8%	170
Erstmatrikulierte	280	2,7%	179	101	-9,4%	309
Beurlaubte	182	1,7%	129	53	-9,9%	202
Deutsche Staatsbürger	9.017	86,6%	4.963	4.054	-3,1%	9.302
davon aus Baden-Württemberg	7.511	72,2%	4.100	3.411	-2,3%	7.690
Ausländische Studierende	1.391	13,4%	845	546	-4,5%	1.457
Vollstudierende	1.033	9,9%	617	416	-2,7%	1.062
Zeitstudierende	358	3,4%	228	130	-9,4%	395
Bildungsinländer	310	3,0%	193	117	-2,5%	318
Bildungsausländer	1.080	10,4%	652	428	-5,0%	1.137
davon Vollstudierende	725	7,0%	425	300	-2,6%	744
Studierende in grundständigen Studiengängen	7.463	71,7%	4.240	3.223	-5,4%	7.893
davon mit Abschlussziel						
Bachelor of Arts, Bachelor of Science	4.764	45,8%	2.583	2.181	-7,0%	5.125
Bachelor of Education	609	5,9%	391	218	39,7%	436
Lehramt an Gymnasien (Staatsexamen) <sup>1</sup>	534	5,1%	356	178	-26,1%	723
Erste juristische Prüfung	1.545	14,8%	906	639	-3,1%	1.594
Diplom	10	0,1%	4	6	-28,6%	14
Magister	1	0,0%	0	1	0,0%	1
Studierende in weiterführenden Studiengängen	1.873	18,0%	1.014	859	5,6%	1.773
davon mit Abschlussziel						
Master	1.847	17,7%	996	851	5,2%	1.756
Master of Education	7	0,1%	6	1		
Legum Magister	19	0,2%	12	7	11,8%	17
eingeschriebene Doktoranden/innen	713	6,9%	328	385	2,0%	699
Zeitstudierende (Free Movers, Exchange Studies, Forschungsaufenthalt, Sek.stufe I (Koop. PHTG))	359	3,4%	229	130	-8,4%	392

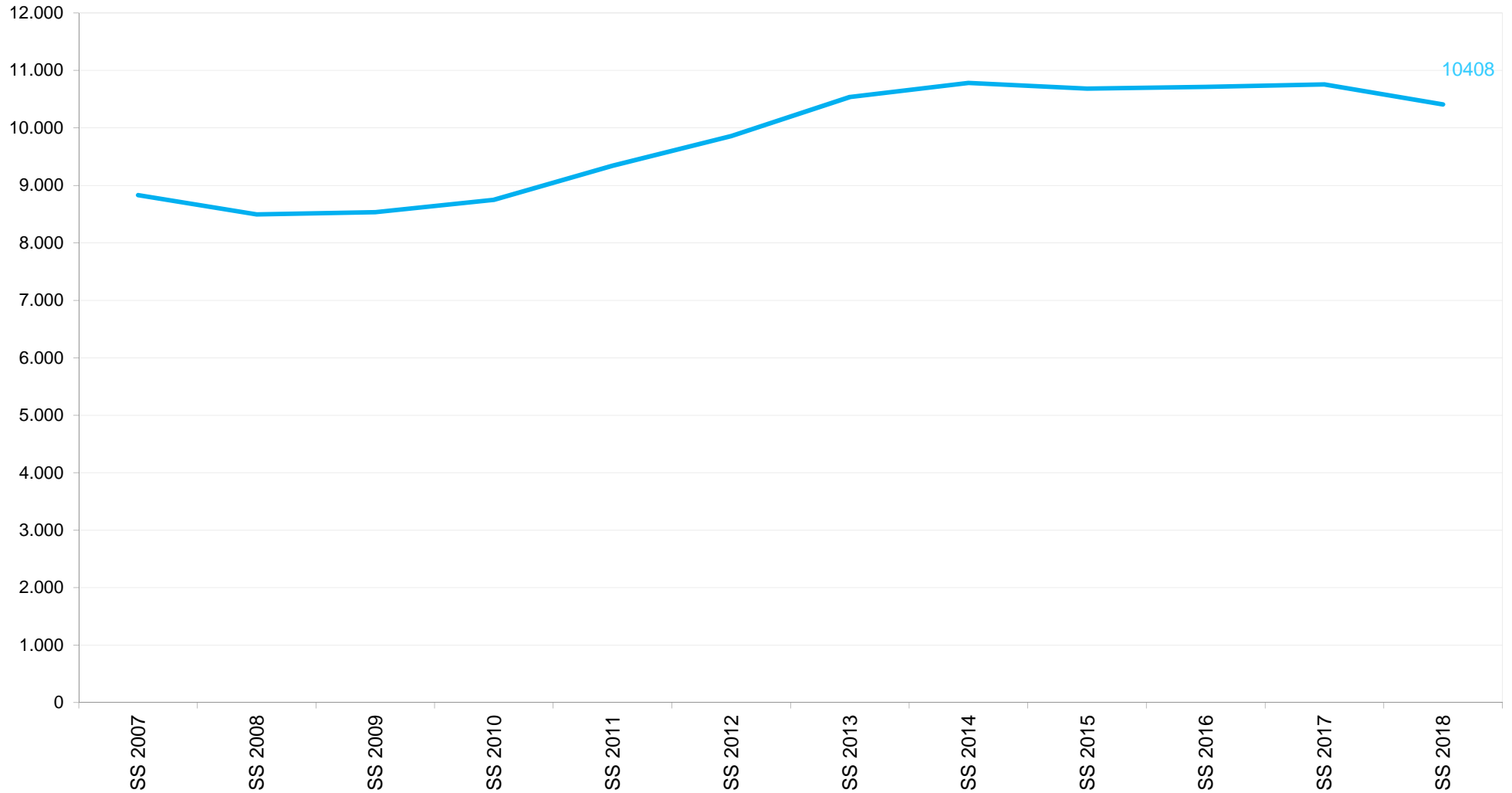
Anmerkungen:

<sup>1</sup> auslaufende Lehramtsstudiengänge

## Entwicklung der Studierendenzahlen (Sommersemester)

(Kopfstatistik)

### Studierende Gesamtzahl



## Entwicklung der Studierendenzahlen (Sommersemester)

(Kopfstatistik)

Semester	Gesamt	1. FS	1. FS in %	1. HS	1. HS in %	Frauen	Frauen in %	International	International in %
SS 2007	8.830,0	366,0	4,1 %	199,0	2,3 %	4.814,0	54,5 %	1.236,0	14,0 %
SS 2008	8.493,0	343,0	4,0 %	198,0	2,3 %	4.663,0	54,9 %	1.214,0	14,3 %
SS 2009	8.532,0	394,0	4,6 %	197,0	2,3 %	4.735,0	55,5 %	1.143,0	13,4 %
SS 2010	8.748,0	386,0	4,4 %	186,0	2,1 %	4.855,0	55,5 %	1.126,0	12,9 %
SS 2011	9.342,0	422,0	4,5 %	236,0	2,5 %	5.131,0	54,9 %	1.162,0	12,4 %
SS 2012	9.856,0	419,0	4,3 %	234,0	2,4 %	5.349,0	54,3 %	1.192,0	12,1 %
SS 2013	10.537,0	476,0	4,5 %	262,0	2,5 %	5.682,0	53,9 %	1.217,0	11,5 %
SS 2014	10.782,0	482,0	4,5 %	234,0	2,2 %	5.862,0	54,4 %	1.287,0	11,9 %
SS 2015	10.684,0	481,0	4,5 %	239,0	2,2 %	5.836,0	54,6 %	1.283,0	12,0 %
SS 2016	10.712,0	566,0	5,3 %	283,0	2,6 %	5.891,0	55,0 %	1.365,0	12,7 %
SS 2017	10.758,0	576,0	5,4 %	309,0	2,9 %	5.961,0	55,4 %	1.457,0	13,5 %
SS 2018	10.408,0	538,0	5,2 %	288,0	2,8 %	5.808,0	55,8 %	1.391,0	13,4 %



## Studierende nach Fachbereichen und Sektionen (1. Studienfach)

(Kopfstatistik)

Sprachen-Studiengänge (Deutsch, Englisch, Französisch, etc.) werden hälftig den Fachbereichen Literatur- und Sprachwissenschaft zugerechnet. Die Studiengänge Mathematische Finanzökonomie und Mathematical Finance werden hälftig den Fachbereichen Mathematik und Statistik und Wirtschaftswissenschaften zugerechnet. Der Studiengang Life Science wird hälftig den Fachbereichen Biologie und Chemie zugerechnet.

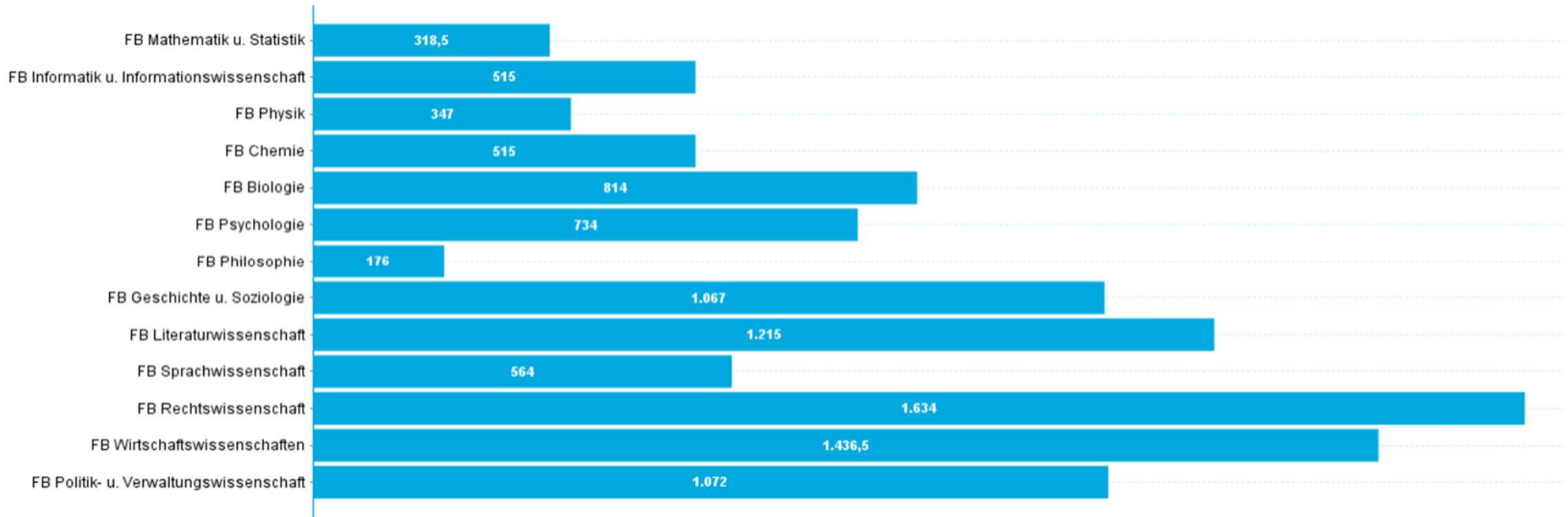
Sektion	Fachbereich	Gesamt	1. FS	1. FS in %	1. HS	1. HS in %	Frauen	Frauen in %	International	International in %
Mathematisch-Naturwiss. Sektion	FB Mathematik u. Statistik	318,5	11,5	3,6 %	2,0	0,6 %	127,5	40,0 %	47,5	14,9 %
	FB Informatik u. Informationswissenschaft	515,0	80,0	15,5 %	30,0	5,8 %	108,0	21,0 %	123,0	23,9 %
	FB Physik	347,0	17,0	4,9 %	0,0	0,0 %	56,0	16,1 %	40,0	11,5 %
	FB Chemie	515,0	31,5	6,1 %	3,5	0,7 %	229,5	44,6 %	53,0	10,3 %
	FB Biologie	814,0	30,5	3,7 %	12,5	1,5 %	508,5	62,5 %	109,0	13,4 %
	FB Psychologie	734,0	65,0	8,9 %	26,0	3,5 %	602,0	82,0 %	82,0	11,2 %
Mathematisch-Naturwiss. Sektion		<b>3.243,5</b>	<b>235,5</b>	<b>7,3 %</b>	<b>74,0</b>	<b>2,3 %</b>	<b>1.631,5</b>	<b>50,3 %</b>	<b>454,5</b>	<b>14,0 %</b>
Geisteswiss. Sektion	FB Philosophie	176,0	12,0	6,8 %	4,0	2,3 %	73,0	41,5 %	20,0	11,4 %
	FB Geschichte u. Soziologie	1.067,0	15,0	1,4 %	11,0	1,0 %	558,0	52,3 %	137,0	12,8 %
	FB Literaturwissenschaft	1.215,0	50,5	4,2 %	25,5	2,1 %	979,5	80,6 %	169,0	13,9 %
	FB Sprachwissenschaft	564,0	27,5	4,9 %	15,5	2,7 %	449,5	79,7 %	121,0	21,5 %
Geisteswiss. Sektion		<b>3.022,0</b>	<b>105,0</b>	<b>3,5 %</b>	<b>56,0</b>	<b>1,9 %</b>	<b>2.060,0</b>	<b>68,2 %</b>	<b>447,0</b>	<b>14,8 %</b>
Sektion Politik - Recht - Wirtschaft	FB Rechtswissenschaft	1.634,0	114,0	7,0 %	86,0	5,3 %	953,0	58,3 %	106,0	6,5 %
	FB Wirtschaftswissenschaften	1.436,5	40,5	2,8 %	33,0	2,3 %	634,0	44,1 %	225,0	15,7 %
	FB Politik- u. Verwaltungswissenschaft	1.072,0	43,0	4,0 %	39,0	3,6 %	529,5	49,4 %	158,5	14,8 %
Sektion Politik - Recht - Wirtschaft		<b>4.142,5</b>	<b>197,5</b>	<b>4,8 %</b>	<b>158,0</b>	<b>3,8 %</b>	<b>2.116,5</b>	<b>51,1 %</b>	<b>489,5</b>	<b>11,8 %</b>
		<b>10.408,0</b>	<b>538,0</b>	<b>5,2 %</b>	<b>288,0</b>	<b>2,8 %</b>	<b>5.808,0</b>	<b>55,8 %</b>	<b>1.391,0</b>	<b>13,4 %</b>



## Studierende nach Fachbereichen (1. Studienfach)

(Kopfstatistik)

Anzahl der Studierenden in einem Semester aufgeteilt nach Fachbereichen



## Studierende nach Bundesländern (HZB-Erwerb)

(Kopfstatistik)

### Anzahl der Studierenden in einem Semester aufgeteilt nach Bundesländern und Wohnsitz der Hochschulzugangsberechtigung

Land	Bundesland	Gesamt	Anteil in %	1. FS	1. FS in %	1. HS	1. HS in %	Frauen	Frauen in %	International	International in %
Ausland	Ausl. Region	1.201,0	11,5 %	214,0	17,8 %	195,0	16,2 %	727,0	60,5 %	1.080,0	89,9 %
Ausland		<b>1.201,0</b>	<b>11,5 %</b>	<b>214,0</b>	<b>17,8 %</b>	<b>195,0</b>	<b>16,2 %</b>	<b>727,0</b>	<b>60,5 %</b>	<b>1.080,0</b>	<b>89,9 %</b>
Deutschland	Baden-Württemberg	7.231,0	69,5 %	250,0	3,5 %	75,0	1,0 %	3.921,0	54,2 %	223,0	3,1 %
	Bayern	645,0	6,2 %	29,0	4,5 %	5,0	0,8 %	382,0	59,2 %	12,0	1,9 %
	Berlin	70,0	0,7 %	0,0	0,0 %	0,0	0,0 %	41,0	58,6 %	5,0	7,1 %
	Brandenburg	28,0	0,3 %	0,0	0,0 %	0,0	0,0 %	18,0	64,3 %	1,0	3,6 %
	Bremen	9,0	0,1 %	1,0	11,1 %	0,0	0,0 %	4,0	44,4 %	0,0	0,0 %
	Hamburg	64,0	0,6 %	6,0	9,4 %	3,0	4,7 %	31,0	48,4 %	3,0	4,7 %
	Hessen	257,0	2,5 %	6,0	2,3 %	0,0	0,0 %	158,0	61,5 %	6,0	2,3 %
	Mecklenburg-Vorpommern	13,0	0,1 %	0,0	0,0 %	0,0	0,0 %	7,0	53,8 %	0,0	0,0 %
	Niedersachsen	137,0	1,3 %	8,0	5,8 %	2,0	1,5 %	83,0	60,6 %	3,0	2,2 %
	Nordrhein-Westfalen	407,0	3,9 %	15,0	3,7 %	4,0	1,0 %	233,0	57,2 %	48,0	11,8 %
	Rheinland-Pfalz	198,0	1,9 %	6,0	3,0 %	3,0	1,5 %	122,0	61,6 %	3,0	1,5 %
	Saarland	25,0	0,2 %	0,0	0,0 %	0,0	0,0 %	11,0	44,0 %	1,0	4,0 %
	Sachsen	35,0	0,3 %	2,0	5,7 %	0,0	0,0 %	21,0	60,0 %	3,0	8,6 %
	Sachsen-Anhalt	12,0	0,1 %	0,0	0,0 %	0,0	0,0 %	5,0	41,7 %	0,0	0,0 %
	Schleswig-Holstein	52,0	0,5 %	0,0	0,0 %	0,0	0,0 %	28,0	53,8 %	2,0	3,8 %
	Thüringen	23,0	0,2 %	0,0	0,0 %	0,0	0,0 %	16,0	69,6 %	0,0	0,0 %
	Unbekannt	1,0	0,0 %	1,0	100,0 %	1,0	100,0 %	0,0	0,0 %	1,0	100,0 %
Deutschland		<b>9.207,0</b>	<b>88,5 %</b>	<b>324,0</b>	<b>3,5 %</b>	<b>93,0</b>	<b>1,0 %</b>	<b>5.081,0</b>	<b>55,2 %</b>	<b>311,0</b>	<b>3,4 %</b>
		<b>10.408,0</b>	<b>100,0 %</b>	<b>538,0</b>	<b>5,2 %</b>	<b>288,0</b>	<b>2,8 %</b>	<b>5.808,0</b>	<b>55,8 %</b>	<b>1.391,0</b>	<b>13,4 %</b>



## Studierende aus Baden-Württemberg

(Kopfstatistik)

Anzahl der Studierenden in einem Semester aufgeteilt nach KFZ-Kennzeichen und Wohnsitz der Hochschulzugangsberechtigung

Kreis	Gesamt	Anteil in %	1. FS	1. FS in %	1. HS	1. HS in %	Frauen	Frauen in %	International	International in %
Alb-Donau-Kreis	100,0	1,0 %	6,0	6,0 %	2,0	2,0 %	72,0	72,0 %	0,0	0,0 %
Baden-Baden	56,0	0,5 %	1,0	1,8 %	0,0	0,0 %	26,0	46,4 %	0,0	0,0 %
Biberach	196,0	1,9 %	6,0	3,1 %	3,0	1,5 %	113,0	57,7 %	2,0	1,0 %
Bodenseekreis	488,0	4,7 %	23,0	4,7 %	9,0	1,8 %	243,0	49,8 %	12,0	2,5 %
Breisgau-Hochschwarzwald	78,0	0,7 %	4,0	5,1 %	3,0	3,8 %	37,0	47,4 %	0,0	0,0 %
Böblingen	179,0	1,7 %	11,0	6,1 %	6,0	3,4 %	96,0	53,6 %	3,0	1,7 %
Calw	75,0	0,7 %	1,0	1,3 %	0,0	0,0 %	50,0	66,7 %	1,0	1,3 %
Emmendingen	56,0	0,5 %	1,0	1,8 %	0,0	0,0 %	27,0	48,2 %	0,0	0,0 %
Enzkreis	52,0	0,5 %	1,0	1,9 %	0,0	0,0 %	29,0	55,8 %	1,0	1,9 %
Esslingen	209,0	2,0 %	6,0	2,9 %	2,0	1,0 %	109,0	52,2 %	8,0	3,8 %
Freiburg	201,0	1,9 %	5,0	2,5 %	1,0	0,5 %	115,0	57,2 %	2,0	1,0 %
Freudenstadt	94,0	0,9 %	2,0	2,1 %	0,0	0,0 %	44,0	46,8 %	1,0	1,1 %
Göppingen	114,0	1,1 %	3,0	2,6 %	2,0	1,8 %	69,0	60,5 %	1,0	0,9 %
Heidelberg	64,0	0,6 %	2,0	3,1 %	0,0	0,0 %	43,0	67,2 %	6,0	9,4 %
Heidenheim	60,0	0,6 %	3,0	5,0 %	0,0	0,0 %	32,0	53,3 %	2,0	3,3 %
Heilbronn	83,0	0,8 %	0,0	0,0 %	0,0	0,0 %	35,0	42,2 %	1,0	1,2 %
Heilbronn (Kreis)	67,0	0,6 %	2,0	3,0 %	1,0	1,5 %	39,0	58,2 %	2,0	3,0 %
Hohenlohekreis	20,0	0,2 %	0,0	0,0 %	0,0	0,0 %	13,0	65,0 %	0,0	0,0 %
Karlsruhe (Kreis)	97,0	0,9 %	4,0	4,1 %	1,0	1,0 %	58,0	59,8 %	0,0	0,0 %
Karlsruhe (Stadt)	105,0	1,0 %	1,0	1,0 %	0,0	0,0 %	72,0	68,6 %	2,0	1,9 %
Konstanz	1.148,0	11,0 %	47,0	4,1 %	16,0	1,4 %	590,0	51,4 %	77,0	6,7 %
Ludwigsburg	202,0	1,9 %	7,0	3,5 %	2,0	1,0 %	129,0	63,9 %	8,0	4,0 %

## noch Studierende aus Baden-Württemberg

(Kopfstatistik)

Anzahl der Studierenden in einem Semester aufgeteilt nach KFZ-Kennzeichen und Wohnsitz der Hochschulzugangsberechtigung

Kreis	▼ Gesamt ▼	Anteil in % ▼	1. FS ▼	1. FS in % ▼	1. HS ▼	1. HS in % ▼	Frauen ▼	Frauen in % ▼	International ▼	International in % ▼
Lörrach	145,0	1,4 %	7,0	4,8 %	1,0	0,7 %	75,0	51,7 %	6,0	4,1 %
Main-Tauber-Kreis	29,0	0,3 %	0,0	0,0 %	0,0	0,0 %	19,0	65,5 %	1,0	3,4 %
Mannheim	35,0	0,3 %	0,0	0,0 %	0,0	0,0 %	19,0	54,3 %	0,0	0,0 %
Neckar-Odenwald-Kreis	19,0	0,2 %	0,0	0,0 %	0,0	0,0 %	17,0	89,5 %	1,0	5,3 %
Ortenaukreis	208,0	2,0 %	6,0	2,9 %	1,0	0,5 %	118,0	56,7 %	4,0	1,9 %
Ostalbkreis	140,0	1,3 %	3,0	2,1 %	1,0	0,7 %	83,0	59,3 %	3,0	2,1 %
Pforzheim	75,0	0,7 %	4,0	5,3 %	2,0	2,7 %	40,0	53,3 %	3,0	4,0 %
Rastatt	72,0	0,7 %	2,0	2,8 %	0,0	0,0 %	34,0	47,2 %	1,0	1,4 %
Ravensburg	416,0	4,0 %	13,0	3,1 %	3,0	0,7 %	217,0	52,2 %	6,0	1,4 %
Rems-Murr-Kreis	189,0	1,8 %	11,0	5,8 %	2,0	1,1 %	102,0	54,0 %	7,0	3,7 %
Reutlingen	127,0	1,2 %	5,0	3,9 %	2,0	1,6 %	63,0	49,6 %	3,0	2,4 %
Rhein-Neckar-Kreis	58,0	0,6 %	0,0	0,0 %	0,0	0,0 %	34,0	58,6 %	0,0	0,0 %
Rottweil	174,0	1,7 %	3,0	1,7 %	0,0	0,0 %	83,0	47,7 %	8,0	4,6 %
Schwarzwald-Baar-Kreis	331,0	3,2 %	9,0	2,7 %	3,0	0,9 %	158,0	47,7 %	11,0	3,3 %
Schwäbisch-Hall	58,0	0,6 %	1,0	1,7 %	0,0	0,0 %	37,0	63,8 %	2,0	3,4 %
Sigmaringen	200,0	1,9 %	5,0	2,5 %	0,0	0,0 %	106,0	53,0 %	1,0	0,5 %
Stuttgart	356,0	3,4 %	15,0	4,2 %	6,0	1,7 %	221,0	62,1 %	19,0	5,3 %
Tuttlingen	193,0	1,9 %	5,0	2,6 %	1,0	0,5 %	99,0	51,3 %	4,0	2,1 %
Tübingen	212,0	2,0 %	7,0	3,3 %	0,0	0,0 %	116,0	54,7 %	7,0	3,3 %
Ulm	134,0	1,3 %	4,0	3,0 %	1,0	0,7 %	63,0	47,0 %	1,0	0,7 %
Waldshut	176,0	1,7 %	9,0	5,1 %	2,0	1,1 %	95,0	54,0 %	3,0	1,7 %
Zollernalbkreis	140,0	1,3 %	5,0	3,6 %	2,0	1,4 %	81,0	57,9 %	3,0	2,1 %

## Studierende nach Bundesländern (Heimatwohnsitz)

(Kopfstatistik)

Anzahl der Studierenden in einem Semester aufgeteilt nach Bundesländern und Heimatwohnsitz

Land	Bundesland	Gesamt	Anteil in %	1. FS	1. FS in %	1. HS	1. HS in %	Frauen	Frauen in %	International	International in %
Ausland	Ausl. Region	1.020,0	9,8 %	215,0	21,1 %	196,0	19,2 %	613,0	60,1 %	876,0	85,9 %
Ausland		<b>1.020,0</b>	<b>9,8 %</b>	<b>215,0</b>	<b>21,1 %</b>	<b>196,0</b>	<b>19,2 %</b>	<b>613,0</b>	<b>60,1 %</b>	<b>876,0</b>	<b>85,9 %</b>
Deutschland	Baden-Württemberg	7.974,0	76,6 %	268,0	3,4 %	78,0	1,0 %	4.384,0	55,0 %	464,0	5,8 %
	Bayern	547,0	5,3 %	27,0	4,9 %	7,0	1,3 %	319,0	58,3 %	17,0	3,1 %
	Berlin	55,0	0,5 %	1,0	1,8 %	1,0	1,8 %	28,0	50,9 %	5,0	9,1 %
	Brandenburg	17,0	0,2 %	0,0	0,0 %	0,0	0,0 %	9,0	52,9 %	1,0	5,9 %
	Bremen	7,0	0,1 %	1,0	14,3 %	0,0	0,0 %	3,0	42,9 %	0,0	0,0 %
	Hamburg	32,0	0,3 %	4,0	12,5 %	1,0	3,1 %	14,0	43,8 %	3,0	9,4 %
	Hessen	174,0	1,7 %	1,0	0,6 %	0,0	0,0 %	104,0	59,8 %	4,0	2,3 %
	Mecklenburg-Vorpommern	7,0	0,1 %	0,0	0,0 %	0,0	0,0 %	5,0	71,4 %	0,0	0,0 %
	Niedersachsen	79,0	0,8 %	5,0	6,3 %	1,0	1,3 %	49,0	62,0 %	2,0	2,5 %
	Nordrhein-Westfalen	239,0	2,3 %	9,0	3,8 %	1,0	0,4 %	132,0	55,2 %	11,0	4,6 %
	Rheinland-Pfalz	136,0	1,3 %	5,0	3,7 %	3,0	2,2 %	81,0	59,6 %	0,0	0,0 %
	Saarland	20,0	0,2 %	0,0	0,0 %	0,0	0,0 %	11,0	55,0 %	2,0	10,0 %
	Sachsen	27,0	0,3 %	2,0	7,4 %	0,0	0,0 %	16,0	59,3 %	3,0	11,1 %
	Sachsen-Anhalt	7,0	0,1 %	0,0	0,0 %	0,0	0,0 %	2,0	28,6 %	0,0	0,0 %
	Schleswig-Holstein	44,0	0,4 %	0,0	0,0 %	0,0	0,0 %	23,0	52,3 %	2,0	4,5 %
	Thüringen	16,0	0,2 %	0,0	0,0 %	0,0	0,0 %	11,0	68,8 %	1,0	6,3 %
	Unbekannt	7,0	0,1 %	0,0	0,0 %	0,0	0,0 %	4,0	57,1 %	0,0	0,0 %
Deutschland		<b>9.388,0</b>	<b>90,2 %</b>	<b>323,0</b>	<b>3,4 %</b>	<b>92,0</b>	<b>1,0 %</b>	<b>5.195,0</b>	<b>55,3 %</b>	<b>515,0</b>	<b>5,5 %</b>
		<b>10.408,0</b>	<b>100,0 %</b>	<b>538,0</b>	<b>5,2 %</b>	<b>288,0</b>	<b>2,8 %</b>	<b>5.808,0</b>	<b>55,8 %</b>	<b>1.391,0</b>	<b>13,4 %</b>



## Studierende nach Bundesländern (Semesterwohnsitz)

(Kopfstatistik)

Anzahl der Studierenden in einem Semester aufgeteilt nach Bundesländern und Semesterwohnsitz













Land	Bundesland	Gesamt	Anteil in %	1. FS	1. FS in %	1. HS	1. HS in %	Frauen	Frauen in %	International	International in %
Ausland	Ausl. Region	469,0	4,5 %	42,0	9,0 %	29,0	6,2 %	279,0	59,5 %	258,0	55,0 %
Ausland		<b>469,0</b>	<b>4,5 %</b>	<b>42,0</b>	<b>9,0 %</b>	<b>29,0</b>	<b>6,2 %</b>	<b>279,0</b>	<b>59,5 %</b>	<b>258,0</b>	<b>55,0 %</b>
Deutschland	Baden-Württemberg	9.154,0	88,0 %	460,0	5,0 %	246,0	2,7 %	5.085,0	55,5 %	1.103,0	12,0 %
	Bayern	312,0	3,0 %	17,0	5,4 %	6,0	1,9 %	187,0	59,9 %	13,0	4,2 %
	Berlin	38,0	0,4 %	1,0	2,6 %	1,0	2,6 %	21,0	55,3 %	2,0	5,3 %
	Brandenburg	9,0	0,1 %	0,0	0,0 %	0,0	0,0 %	6,0	66,7 %	0,0	0,0 %
	Bremen	3,0	0,0 %	1,0	33,3 %	0,0	0,0 %	2,0	66,7 %	0,0	0,0 %
	Hamburg	22,0	0,2 %	3,0	13,6 %	1,0	4,5 %	8,0	36,4 %	2,0	9,1 %
	Hessen	108,0	1,0 %	0,0	0,0 %	0,0	0,0 %	56,0	51,9 %	5,0	4,6 %
	Mecklenburg-Vorpommern	2,0	0,0 %	0,0	0,0 %	0,0	0,0 %	1,0	50,0 %	0,0	0,0 %
	Niedersachsen	35,0	0,3 %	4,0	11,4 %	1,0	2,9 %	20,0	57,1 %	2,0	5,7 %
	Nordrhein-Westfalen	130,0	1,2 %	6,0	4,6 %	1,0	0,8 %	71,0	54,6 %	5,0	3,8 %
	Rheinland-Pfalz	69,0	0,7 %	3,0	4,3 %	3,0	4,3 %	39,0	56,5 %	0,0	0,0 %
	Saarland	12,0	0,1 %	0,0	0,0 %	0,0	0,0 %	6,0	50,0 %	0,0	0,0 %
	Sachsen	13,0	0,1 %	1,0	7,7 %	0,0	0,0 %	8,0	61,5 %	0,0	0,0 %
	Sachsen-Anhalt	2,0	0,0 %	0,0	0,0 %	0,0	0,0 %	1,0	50,0 %	0,0	0,0 %
	Schleswig-Holstein	18,0	0,2 %	0,0	0,0 %	0,0	0,0 %	10,0	55,6 %	0,0	0,0 %
	Thüringen	8,0	0,1 %	0,0	0,0 %	0,0	0,0 %	5,0	62,5 %	1,0	12,5 %
	Unbekannt	4,0	0,0 %	0,0	0,0 %	0,0	0,0 %	3,0	75,0 %	0,0	0,0 %
Deutschland		<b>9.939,0</b>	<b>95,5 %</b>	<b>496,0</b>	<b>5,0 %</b>	<b>259,0</b>	<b>2,6 %</b>	<b>5.529,0</b>	<b>55,6 %</b>	<b>1.133,0</b>	<b>11,4 %</b>
		<b>10.408,0</b>	<b>100,0 %</b>	<b>538,0</b>	<b>5,2 %</b>	<b>288,0</b>	<b>2,8 %</b>	<b>5.808,0</b>	<b>55,8 %</b>	<b>1.391,0</b>	<b>13,4 %</b>



## Studierende nach Staatsangehörigkeit

(Kopfstatistik)













Anzahl der Studierenden in einem Semester aufgeteilt nach Ländern

Kontinent	Flagge	Staatsangehörigkeit	Gesamt	Anteil in %	1. FS	1. FS in %	1. HS	1. HS in %	Frauen	Frauen in %
Afrika		Ägypten	10,0	0,1 %	0,0	0,0 %	0,0	0,0 %	6,0	60,0 %
		Äthiopien	2,0	0,0 %	1,0	50,0 %	0,0	0,0 %	1,0	50,0 %
		Ghana	2,0	0,0 %	0,0	0,0 %	0,0	0,0 %	2,0	100,0 %
		Kamerun	4,0	0,0 %	0,0	0,0 %	0,0	0,0 %	0,0	0,0 %
		Kenia	1,0	0,0 %	0,0	0,0 %	0,0	0,0 %	1,0	100,0 %
		Marokko	2,0	0,0 %	0,0	0,0 %	0,0	0,0 %	1,0	50,0 %
		Nigeria	3,0	0,0 %	1,0	33,3 %	1,0	33,3 %	0,0	0,0 %
		Südafrika	3,0	0,0 %	1,0	33,3 %	1,0	33,3 %	2,0	66,7 %
		Sudan	1,0	0,0 %	0,0	0,0 %	0,0	0,0 %	1,0	100,0 %
		Tansania	1,0	0,0 %	0,0	0,0 %	0,0	0,0 %	0,0	0,0 %
		Tunesien	1,0	0,0 %	0,0	0,0 %	0,0	0,0 %	0,0	0,0 %
	Uganda	1,0	0,0 %	0,0	0,0 %	0,0	0,0 %	0,0	0,0 %	
<b>Afrika</b>			<b>31,0</b>	<b>0,3 %</b>	<b>3,0</b>	<b>9,7 %</b>	<b>2,0</b>	<b>6,5 %</b>	<b>14,0</b>	<b>45,2 %</b>



**noch Studierende nach Staatsangehörigkeit**  
(Kopfstatistik)

Anzahl der Studierenden in einem Semester aufgeteilt nach Ländern
























Amerika		Argentinien	4,0	0,0 %	0,0	0,0 %	0,0	0,0 %	3,0	75,0 %
		Bolivien	1,0	0,0 %	0,0	0,0 %	0,0	0,0 %	1,0	100,0 %
		Brasilien	14,0	0,1 %	3,0	21,4 %	3,0	21,4 %	8,0	57,1 %
		Chile	5,0	0,0 %	2,0	40,0 %	2,0	40,0 %	1,0	20,0 %
		Costa Rica	1,0	0,0 %	0,0	0,0 %	0,0	0,0 %	1,0	100,0 %
		Ecuador	2,0	0,0 %	0,0	0,0 %	0,0	0,0 %	1,0	50,0 %
		Kanada	13,0	0,1 %	7,0	53,8 %	7,0	53,8 %	6,0	46,2 %
		Kolumbien	12,0	0,1 %	2,0	16,7 %	2,0	16,7 %	6,0	50,0 %
		Mexiko	9,0	0,1 %	4,0	44,4 %	3,0	33,3 %	5,0	55,6 %
		Peru	3,0	0,0 %	0,0	0,0 %	0,0	0,0 %	3,0	100,0 %
		USA	61,0	0,6 %	28,0	45,9 %	26,0	42,6 %	31,0	50,8 %
		Venezuela	2,0	0,0 %	0,0	0,0 %	0,0	0,0 %	2,0	100,0 %
Amerika			<b>127,0</b>	<b>1,2 %</b>	<b>46,0</b>	<b>36,2 %</b>	<b>43,0</b>	<b>33,9 %</b>	<b>68,0</b>	<b>53,5 %</b>
Asien			<b>327,0</b>	<b>3,1 %</b>	<b>57,0</b>	<b>17,4 %</b>	<b>50,0</b>	<b>15,3 %</b>	<b>183,0</b>	<b>56,0 %</b>
Australien & Ozeanien			<b>12,0</b>	<b>0,1 %</b>	<b>9,0</b>	<b>75,0 %</b>	<b>9,0</b>	<b>75,0 %</b>	<b>9,0</b>	<b>75,0 %</b>



**noch Studierende nach Staatsangehörigkeit**

(Kopfstatistik)

Anzahl der Studierenden in einem Semester aufgeteilt nach Ländern

















Europa										
		Albanien	14,0	0,1 %	1,0	7,1 %	1,0	7,1 %	11,0	78,6 %
		Belgien	3,0	0,0 %	1,0	33,3 %	1,0	33,3 %	1,0	33,3 %
		Bosnien und Herzegowina	7,0	0,1 %	0,0	0,0 %	0,0	0,0 %	3,0	42,9 %
		Bulgarien	19,0	0,2 %	0,0	0,0 %	0,0	0,0 %	14,0	73,7 %
		Deutschland	9.017,0	86,6 %	312,0	3,5 %	88,0	1,0 %	4.963,0	55,0 %
		Estland	8,0	0,1 %	3,0	37,5 %	3,0	37,5 %	4,0	50,0 %
		Finnland	9,0	0,1 %	3,0	33,3 %	3,0	33,3 %	6,0	66,7 %
		Frankreich	39,0	0,4 %	2,0	5,1 %	2,0	5,1 %	21,0	53,8 %
		Griechenland	23,0	0,2 %	3,0	13,0 %	3,0	13,0 %	12,0	52,2 %
		Irland	15,0	0,1 %	1,0	6,7 %	1,0	6,7 %	12,0	80,0 %
		Island	1,0	0,0 %	0,0	0,0 %	0,0	0,0 %	1,0	100,0 %
		Italien	99,0	1,0 %	12,0	12,1 %	12,0	12,1 %	68,0	68,7 %
		Kosovo	11,0	0,1 %	2,0	18,2 %	2,0	18,2 %	9,0	81,8 %
		Kroatien	19,0	0,2 %	1,0	5,3 %	0,0	0,0 %	13,0	68,4 %
		Lettland	5,0	0,0 %	3,0	60,0 %	2,0	40,0 %	4,0	80,0 %
		Liechtenstein	4,0	0,0 %	1,0	25,0 %	1,0	25,0 %	3,0	75,0 %
		Litauen	6,0	0,1 %	2,0	33,3 %	2,0	33,3 %	5,0	83,3 %
		Luxemburg	9,0	0,1 %	2,0	22,2 %	2,0	22,2 %	6,0	66,7 %
		Mazedonien	7,0	0,1 %	0,0	0,0 %	0,0	0,0 %	4,0	57,1 %
		Moldau	3,0	0,0 %	0,0	0,0 %	0,0	0,0 %	3,0	100,0 %
		Niederlande	15,0	0,1 %	1,0	6,7 %	1,0	6,7 %	8,0	53,3 %
		Norwegen	7,0	0,1 %	1,0	14,3 %	1,0	14,3 %	4,0	57,1 %
		Österreich	43,0	0,4 %	2,0	4,7 %	2,0	4,7 %	23,0	53,5 %



**noch Studierende nach Staatsangehörigkeit**

(Kopfstatistik)

Anzahl der Studierenden in einem Semester aufgeteilt nach Ländern

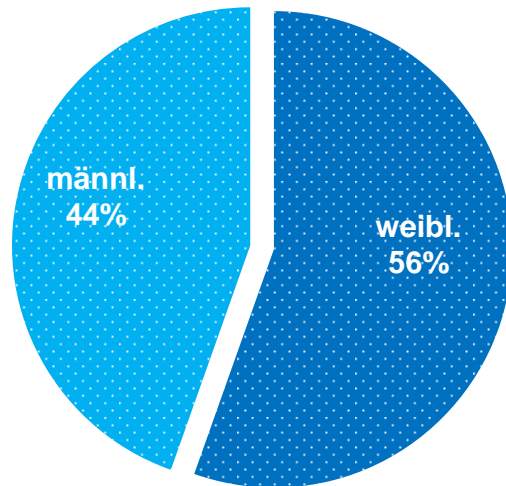
	Polen	13,0	0,1 %	4,0	30,8 %	4,0	30,8 %	8,0	61,5 %
	Portugal	9,0	0,1 %	1,0	11,1 %	1,0	11,1 %	2,0	22,2 %
	Rumänien	25,0	0,2 %	4,0	16,0 %	4,0	16,0 %	20,0	80,0 %
	Russische Föderation	44,0	0,4 %	1,0	2,3 %	0,0	0,0 %	37,0	84,1 %
	Schweden	13,0	0,1 %	2,0	15,4 %	2,0	15,4 %	4,0	30,8 %
	Schweiz	154,0	1,5 %	9,0	5,8 %	8,0	5,2 %	95,0	61,7 %
	Serbien	24,0	0,2 %	4,0	16,7 %	2,0	8,3 %	13,0	54,2 %
	Slowakei	3,0	0,0 %	1,0	33,3 %	1,0	33,3 %	1,0	33,3 %
	Slowenien	7,0	0,1 %	3,0	42,9 %	3,0	42,9 %	7,0	100,0 %
	Spanien	42,0	0,4 %	6,0	14,3 %	3,0	7,1 %	23,0	54,8 %
	Tschechische Republik	12,0	0,1 %	4,0	33,3 %	4,0	33,3 %	10,0	83,3 %
	Türkei	96,0	0,9 %	20,0	20,8 %	16,0	16,7 %	62,0	64,6 %
	Ukraine	44,0	0,4 %	7,0	15,9 %	6,0	13,6 %	33,0	75,0 %
	Ungarn	8,0	0,1 %	2,0	25,0 %	2,0	25,0 %	6,0	75,0 %
	Vereinigtes Königreich	28,0	0,3 %	2,0	7,1 %	1,0	3,6 %	10,0	35,7 %
	Weißrussland (Belarus)	6,0	0,1 %	0,0	0,0 %	0,0	0,0 %	5,0	83,3 %
<b>Europa</b>		<b>9.911,0</b>	<b>95,2 %</b>	<b>423,0</b>	<b>4,3 %</b>	<b>184,0</b>	<b>1,9 %</b>	<b>5.534,0</b>	<b>55,8 %</b>



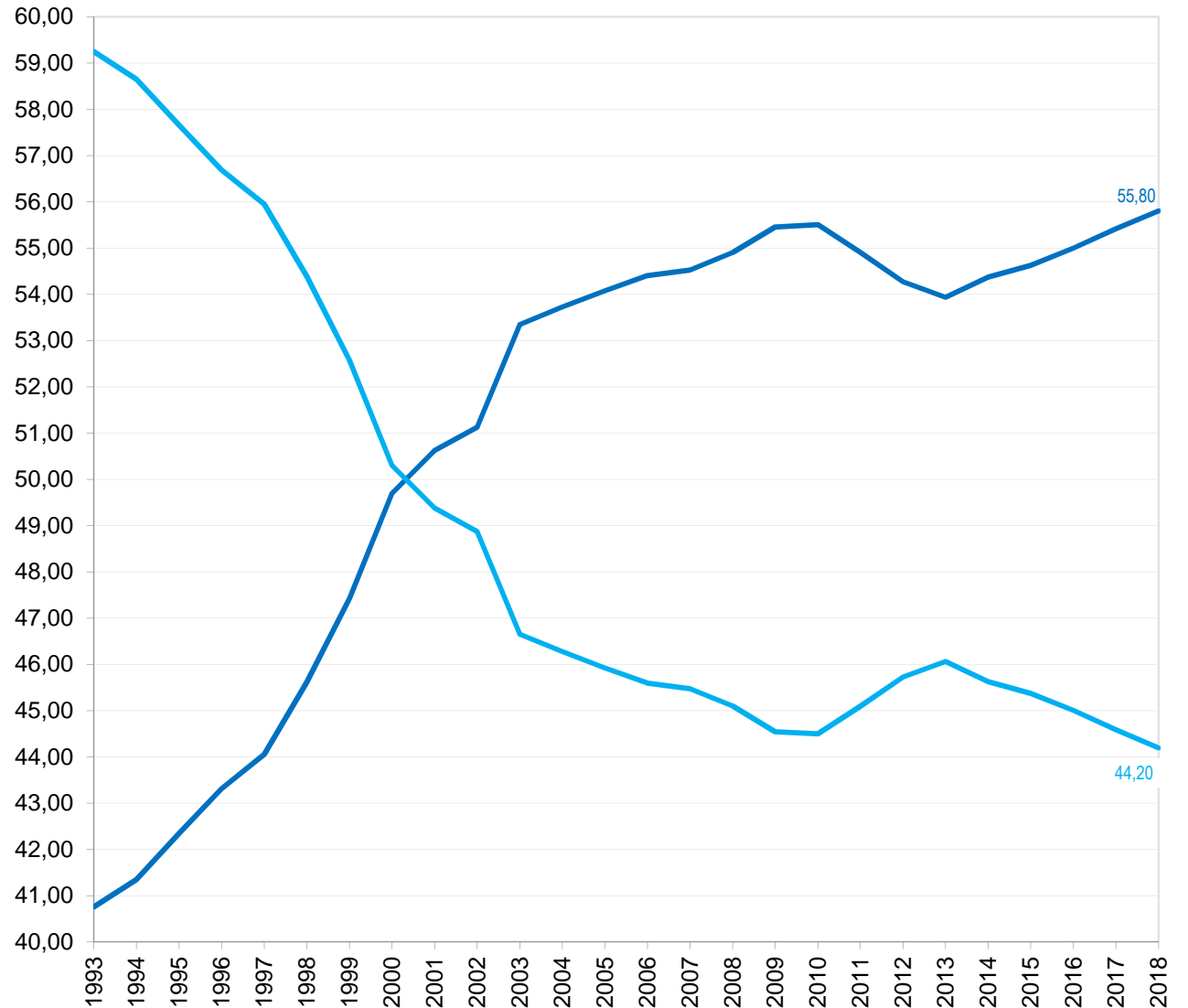
## Studierende nach Geschlecht - Entwicklung Sommersemester

(Kopfstatistik)

Sommersemester 2017



Entwicklung der Studierendenzahlen nach Geschlecht (in %)



## Studienfachbelegung nach Abschlusszielen

(Fallstatistik)

### Mathematisch-Naturwissenschaftliche Sektion

#### Studienfach **Mathematik**

Abschluss	Fachsemester												Summe	
	1	2	3	4	5	6	7	8	9	10	11	12		>12
Bachelor HF Prüf.-Ordn. 2006		1					1						1	3
Bachelor HF Prüf.-Ordn. 2013		35		23		15	1	8	2	2	1			87
Bachelor of Education HF Prüf.-Ordn. 2015		24		25	1	14								64
Diplom HF Prüf.-Ordn. 99													6	6
Exchange Studies HF Prüf.-Ordn. 44	1	1												2
Lehramt Gymnasium EBF Prüf.-Ordn. 2009												1		1
Lehramt Gymnasium HF Prüf.-Ordn. 2009						1		8	1	7		13	5	35
Master HF Prüf.-Ordn. 2006	5	6	1	7	6	4	2	2				1		34
Master of Education HF Prüf.-Ordn. 2017	1													1
Promotion HF Prüf.-Ordn. 2006		1												1
Promotion HF Prüf.-Ordn. 2015	4	1	3	2	3	5		3					1	22
Sek.stufe I (Koop. PHTG) HF Prüf.-Ordn. 44		6		5		1								12

Lehramt: zum WS 2015/16 abgelöst durch Studiengänge mit Abschluss Bachelor of Education



**noch Studienfachbelegung nach Abschlusszielen**

(Fallstatistik)

Studienfach **Information Engineering**

Abschluss	Fachsemester													Summe
	1	2	3	4	5	6	7	8	9	10	11	12	>12	
Bachelor HF Prüf.-Ordn. 2015		15	9	12	6	16	6	16	6	4	2	1		93
Exchange Studies HF Prüf.-Ordn. 44	1													1



## noch Studienfachbelegung nach Abschlusszielen

(Fallstatistik)

### Studienfach Informatik

Abschluss	Fachsemester												Summe	
	1	2	3	4	5	6	7	8	9	10	11	12		>12
Bachelor HF Prüf.-Ordn. 2015	49	72	23	30	12	16	6	15	1	9	4	4		241
Bachelor of Education HF Prüf.-Ordn. 2015		5		1										6
Exchange Studies HF Prüf.-Ordn. 44	5	3												8
Free Movers HF Prüf.-Ordn. 44	1													1
Lehramt Gymnasium HF Prüf.-Ordn. 2009								1		1				2
Master of Education EF EEF Prüf.-Ordn. 2017		1												1
Promotion HF Prüf.-Ordn. 2006		1												1
Promotion HF Prüf.-Ordn. 2015	3	1	4	7	1	6	5	1		2				30

Lehramt: zum WS 2015/16 abgelöst durch Studiengänge mit Abschluss Bachelor of Education

### Studienfach Informationswissenschaft

Abschluss	Fachsemester												Summe	
	1	2	3	4	5	6	7	8	9	10	11	12		>12
Eignung Promotion HF Prüf.-Ordn. 44		1												1
Promotion HF Prüf.-Ordn. 2015		1	1		1	1							1	5

### Studienfach Computer and Information Science

Abschluss	Fachsemester												Summe	
	1	2	3	4	5	6	7	8	9	10	11	12		>12
1j Master HF Prüf.-Ordn. 2015	8	6	3	7	5									29
2j Master HF Prüf.-Ordn. 2015	13	20	11	25	11	10	2	3	1					96

**noch Studienfachbelegung nach Abschlusszielen**

(Fallstatistik)

Studienfach **Physik**

Abschluss	Fachsemester													Summe
	1	2	3	4	5	6	7	8	9	10	11	12	>12	
Bachelor HF Prüf.-Ordn. 2009												1		1
Bachelor HF Prüf.-Ordn. 2012												1		1
Bachelor HF Prüf.-Ordn. 2013		49	2	40		28	2	12		2				135
Bachelor of Education HF Prüf.-Ordn. 2015		10		6		3								19
Diplom HF Prüf.-Ordn. 2000													3	3
Eignung Promotion HF Prüf.-Ordn. 44		2												2
Exchange Studies HF Prüf.-Ordn. 44		3												3
Lehramt Gymnasium EBF Prüf.-Ordn. 2009			1											1
Lehramt Gymnasium EHF Prüf.-Ordn. 2009						1								1
Lehramt Gymnasium HF Prüf.-Ordn. 2009										2		2	3	7
Lehramt Gymnasium HF Prüf.-Ordn. 2014						1		1						2
Master HF Prüf.-Ordn. 2011	9	28	11	17	13	11	2	1						92
Promotion HF Prüf.-Ordn. 2006		2												2
Promotion HF Prüf.-Ordn. 2015	8	4	11	15	3	7	9	5	7	1	5	1	2	78

Lehramt: zum WS 2015/16 abgelöst durch Studiengänge mit Abschluss Bachelor of Education



## noch Studienfachbelegung nach Abschlusszielen

(Fallstatistik)

### Studienfach Chemie

Abschluss	Fachsemester												Summe	
	1	2	3	4	5	6	7	8	9	10	11	12		>12
Bachelor HF Prüf.-Ordn. 2012	3	49		34		31	1	6						124
Bachelor of Education HF Prüf.-Ordn. 2015	1	6		12		6								25
Exchange Studies HF Prüf.-Ordn. 44	2	2												4
Forschungsaufenthalt HF Prüf.-Ordn. 44			1											1
Forschungspraktikum HF Prüf.-Ordn. 44	1													1
Lehramt Gymnasium EBF Prüf.-Ordn. 2009											1			1
Lehramt Gymnasium EHF Prüf.-Ordn. 2009			1											1
Lehramt Gymnasium HF Prüf.-Ordn. 2009							5			2		4		11
Master HF Prüf.-Ordn. 2008	3	7	10	13	10	12	3		1				1	60
Promotion HF Prüf.-Ordn. 2006		5												5
Promotion HF Prüf.-Ordn. 2015	12	9	11	16	8	19	9	6	4	1				95

Lehramt: zum WS 2015/16 abgelöst durch Studiengänge mit Abschluss Bachelor of Education

### Studienfach Life Science

Abschluss	Fachsemester												Summe	
	1	2	3	4	5	6	7	8	9	10	11	12		>12
Bachelor HF Prüf.-Ordn. 2012		52		42		37	1	7						139
Master HF Prüf.-Ordn. 2007	9	37	8	38	12	11		5					1	121



## noch Studienfachbelegung nach Abschlusszielen

(Fallstatistik)

### Studienfach Nanoscience

Abschluss	Fachsemester												Summe	
	1	2	3	4	5	6	7	8	9	10	11	12		>12
Bachelor HF Prüf.-Ordn. 2014		11		15		8		3						37
Master HF Prüf.-Ordn. 2014	5	8	1	1	3			1						19

### Studienfach Biologie

Abschluss	Fachsemester												Summe	
	1	2	3	4	5	6	7	8	9	10	11	12		>12
Bachelor of Education HF Prüf.-Ordn. 2015		16		12		10								38
Eignung Promotion HF Prüf.-Ordn. 44	4	1												5
Forschungsaufenthalt HF Prüf.-Ordn. 44			1											1
Lehramt Gymnasium EBF Prüf.-Ordn. 2009													1	1
Lehramt Gymnasium HF Prüf.-Ordn. 2009						1	1	7	2	9	1	4	1	26
Promotion HF Prüf.-Ordn. 2006		7												7
Promotion HF Prüf.-Ordn. 2015	3	11	17	18	7	19	6	14	7	2	3	2	1	110
Sek.stufe I (Koop. PHTG) HF Prüf.-Ordn. 44		4		1				1						6

Lehramt: zum WS 2015/16 abgelöst durch Studiengänge mit Abschluss Bachelor of Education



## noch Studienfachbelegung nach Abschlusszielen

(Fallstatistik)

### Studienfach **Biological Sciences**

Abschluss	Fachsemester												Summe	
	1	2	3	4	5	6	7	8	9	10	11	12		>12
Bachelor HF Prüf.-Ordn. 2008		115	4	76	10	79	1	17						302
Exchange Studies HF Prüf.-Ordn. 44	4	3												7
Forschungsaufenthalt HF Prüf.-Ordn. 44		1												1
Master HF Prüf.-Ordn. 2008	15	42	26	37	20	30	2	5	1	2				180

### Studienfach **Psychologie**

Abschluss	Fachsemester												Summe	
	1	2	3	4	5	6	7	8	9	10	11	12		>12
Bachelor HF Prüf.-Ordn. 2012	2	103	1	109	12	175	2	91	3	9		2	2	511
Diplom HF Prüf.-Ordn. 2004													1	1
Eignung Promotion Prüf.-Ordn.44	1													1
Exchange Studies HF Prüf.-Ordn. 44	20	7												27
Forschungspraktikum HF Prüf.-Ordn. 44	1													1
Master HF Prüf.-Ordn. 2004							1							1
Master HF Prüf.-Ordn. 2013	24	59	20	12	2	1								118
Promotion HF Prüf.-Ordn. 2015	4	1		2	1	3	4	1	3					19

### Studienfach **Psychologie / Schwerpunkt forensische Psychologie**

Abschluss	Fachsemester												Summe	
	1	2	3	4	5	6	7	8	9	10	11	12		>12
Weiterbildungsmaster HF Prüf.-Ordn. 2015	13	9	13	7	3	4								49

### Studienfach **Klinische Psychologie und Klinische Neuropsychologie**

Abschluss	Fachsemester												Summe	
	1	2	3	4	5	6	7	8	9	10	11	12		>12
Promotionsstudiengang HF Prüf.-Ordn. 2013							1	1				1		3

## noch Studienfachbelegung nach Abschlusszielen

(Fallstatistik)

### Geisteswissenschaftliche Sektion

#### Studienfach Philosophie

Abschluss	Fachsemester												Summe	
	1	2	3	4	5	6	7	8	9	10	11	12		>12
Bachelor HF Prüf.-Ordn. 2006		44	3	20	1	9	2	8		4	2	2	5	100
Exchange Studies HF Prüf.-Ordn. 44	3	2												5
Master HF Prüf.-Ordn. 2006	5	1	1	7	4	4	2	1	2	1	2	1		31
Promotionsstudiengang HF Prüf.-Ordn. 2008	1	1	1			1	1	2	1	1			3	12

#### Studienfach Philosophie/Ethik

Abschluss	Fachsemester												Summe	
	1	2	3	4	5	6	7	8	9	10	11	12		>12
Bachelor of Education HF Prüf.-Ordn. 2015	1	9		1		3								14
Lehramt Gymnasium EHF Prüf.-Ordn. 2009							1						1	2
Lehramt Gymnasium HF Prüf.-Ordn. 2001													1	1
Lehramt Gymnasium HF Prüf.-Ordn. 2009						2	2			3			2	9
Master of Education EF EEF Prüf.-Ordn. 2017	2													2

Lehramt: zum WS 2015/16 abgelöst durch Studiengänge mit Abschluss Bachelor of Education



## noch Studienfachbelegung nach Abschlusszielen

(Fallstatistik)

### Studienfach **Geschichte**

Abschluss	Fachsemester												Summe	
	1	2	3	4	5	6	7	8	9	10	11	12		>12
Bachelor HF Prüf.-Ordn. 2006													1	1
Bachelor HF Prüf.-Ordn. 2009								7		6			7	20
Bachelor HF Prüf.-Ordn. 2015		26		16	1	12								55
Bachelor of Education HF Prüf.-Ordn. 2015		20	1	15	1	5								42
Exchange Studies HF Prüf.-Ordn. 44	6	7												13
Free Movers HF Prüf.-Ordn.44		1												1
Lehramt Gymnasium HF Prüf.-Ordn. 2001													2	2
Lehramt Gymnasium HF Prüf.-Ordn. 2009							3	7	1	6	3	5	16	41
Master HF Prüf.-Ordn. 2008						3	2						1	6
Promotion HF Prüf.-Ordn. 2015					1								1	2
Promotionsstudiengang HF Prüf.-Ordn.2008			1	2	3	3	7	1	2	4	2	1	3	29
Sek.stufe I (Koop. PHTG) HF Prüf.-Ordn. 44		1		9		1								11

Lehramt: zum WS 2015/16 abgelöst durch Studiengänge mit Abschluss Bachelor of Education, Master: zum WS 2016/17 übergeleitet in Geschichtswissenschaft

### Studienfach **Geschichtswissenschaft**

Abschluss	Fachsemester												Summe	
	1	2	3	4	5	6	7	8	9	10	11	12		>12
Master HF Prüf.-Ordn. 2016	1	4	5	7										17

### Studienfach **Transkulturelle Geschichte und Anthropologie**

Abschluss	Fachsemester												Summe	
	1	2	3	4	5	6	7	8	9	10	11	12		>12
Master HF Prüf.-Ordn. 2013					1			2	1					4

zum WS 2016/17 mit Übergangsregelung eingestellt



**noch Studienfachbelegung nach Abschlusszielen**

(Fallstatistik)

**Studienfach Soziologie**

Abschluss	Fachsemester													Summe
	1	2	3	4	5	6	7	8	9	10	11	12	>12	
Bachelor HF Prüf.-Ordn. 2003									5	8	1	5	14	33
Bachelor HF Prüf.-Ordn. 2014		90	4	81	6	60	5	52	1	11				310
Exchange Studies HF Prüf.-Ordn. 44	4													4
Magister HF Prüf.-Ordn. 2002													1	1
Master HF Prüf.-Ordn. 2007						1		1			1		3	6
Master HF Prüf.-Ordn. 2015	2	6	7	7	1	6	1							30
Promotion HF Prüf.-Ordn. 2015			1											1
Promotionsstudiengang HF Prüf.-Ordn. 2008		2	2	3	2	2	2	1	2	2	2	1	5	26

Magister: mit Übergangsregelung eingestellt zum Wintersemester 2004/2005

**Studienfach Ethnologie und Soziologie**

Abschluss	Fachsemester													Summe
	1	2	3	4	5	6	7	8	9	10	11	12	>12	
Master HF Prüf.-Ordn. 2015		8	2	2										12



**noch Studienfachbelegung nach Abschlusszielen**

(Fallstatistik)

**Studienfach Sport / Sportwissenschaft**

Abschluss	Fachsemester												Summe	
	1	2	3	4	5	6	7	8	9	10	11	12		>12
Bachelor HF Prüf.-Ordn. 2007						1	2	27	3	11		5	7	56
Bachelor HF Prüf.-Ordn. 2015		42	1	36	2	34								115
Bachelor of Education HF Prüf.-Ordn. 2015		21		17	1	9		2						50
Exchange Studies HF Prüf.-Ordn. 44	1	4												5
Lehramt Gymnasium EBF Prüf.-Ordn. 2009							1	1						2
Lehramt Gymnasium EHF Prüf.-Ordn. 2009					1			1					1	3
Lehramt Gymnasium HF Prüf.-Ordn. 2009						1	1	12	4	15	2	14	9	58
Promotion HF Prüf.-Ordn. 2015				1					2		1			4
Sek.stufe I (Koop. PHTG) HF Prüf.-Ordn. 44		1		2										3

Lehramt: zum WS 2015/16 abgelöst durch Studiengänge mit Abschluss Bachelor of Education

**Studienfach Sport Science**

Abschluss	Fachsemester												Summe	
	1	2	3	4	5	6	7	8	9	10	11	12		>12
Master HF Prüf.-Ordn. 2015		8		16		6								30



**noch Studienfachbelegung nach Abschlusszielen**

(Fallstatistik)

**Studienfach Frühe Kindheit**

Abschluss	Fachsemester												Summe	
	1	2	3	4	5	6	7	8	9	10	11	12		>12
Master (Koop. PHTG) HF Prüf.-Ordn. 2011		8	1	14		1		1						25

Die Studierenden sind an der PHTG und der Universität Konstanz immatrikuliert.

**Studienfach Erziehungswissenschaft und Empirische Bildungsforschung**

Abschluss	Fachsemester												Summe	
	1	2	3	4	5	6	7	8	9	10	11	12		>12
Promotion HF Prüf.-Ordn. 2015			1				1							2

**Studienfach Motorische Neurorehabilitation**

Abschluss	Fachsemester												Summe	
	1	2	3	4	5	6	7	8	9	10	11	12		>12
Weiterbildungsbachelor HF Prüf.-Ordn. 2014	1	14		14		15	1	1						46



**noch Studienfachbelegung nach Abschlusszielen**

(Fallstatistik)

**Studienfach Literaturwissenschaft**

Abschluss	Fachsemester												Summe	
	1	2	3	4	5	6	7	8	9	10	11	12		>12
Promotion HF Prüf.-Ordn. 2015			1											1
Promotionsstudiengang HF Prüf.-Ordn. 2008	1	5	2	2	3	6	2	6	3	1		1	2	34
Master HF Prüf.-Ordn. 2014	15	37	10	13	4	3	1	4						87

**Studienfach Multilingualism**

Abschluss	Fachsemester												Summe	
	1	2	3	4	5	6	7	8	9	10	11	12		>12
Master HF Prüf.-Ordn. 2017	2	8	3											13

**Studienfach Linguistik**

Abschluss	Fachsemester												Summe	
	1	2	3	4	5	6	7	8	9	10	11	12		>12
Master HF Prüf.-Ordn. 2017	3	4												7



## noch Studienfachbelegung nach Abschlusszielen

(Fallstatistik)

### Studienfach Germanistik

Abschluss	Fachsemester												Summe	
	1	2	3	4	5	6	7	8	9	10	11	12		>12
Promotionsstudiengang HF Prüf.-Ordn. 2008									1		2	1	1	5

### Studienfach Deutsch

Abschluss	Fachsemester												Summe	
	1	2	3	4	5	6	7	8	9	10	11	12		>12
Bachelor of Education HF Prüf.-Ordn. 2015		37	2	48	4	28								119
Lehramt Gymnasium EBF Prüf.-Ordn. 2009				1	1									2
Lehramt Gymnasium EHF Prüf.-Ordn. 2009													1	1
Lehramt Gymnasium HF Prüf.-Ordn. 2001													2	2
Lehramt Gymnasium HF Prüf.-Ordn. 2009					1	2	3	18	7	14	7	15	13	80
Master of Education EF. EF120 Prüf.-Ordn. 20	1													1
Master of Education HF Prüf.-Ordn. 2017	1													1
Sek.stufe I (Koop. PHTG) HF Prüf.-Ordn. 44	2	14	1	6		3	1							27

Lehramt: zum WS 2015/16 abgelöst durch Studiengänge mit Abschluss Bachelor of Education



**noch Studienfachbelegung nach Abschlusszielen**

(Fallstatistik)

**Studienfach Deutsche Literatur**

Abschluss	Fachsemester												Summe	
	1	2	3	4	5	6	7	8	9	10	11	12		>12
Bachelor HF Prüf.-Ordn. 2003					1	13	3	15	4	8		10	9	63
Bachelor HF Prüf.-Ordn. 2016		19	1	22							1			43
Exchange Studies HF Prüf.-Ordn. 44	13	5												18
Master HF Prüf.-Ordn. 2006									1					1
Promotion HF Prüf.-Ordn. 2015													1	1
Promotionsstudiengang HF Prüf.-Ordn. 2015	1	2												3

Master: zum WS 2014/15 übergegangen in den Master Literaturwissenschaft

**Studienfach Anglistik**

Abschluss	Fachsemester												Summe	
	1	2	3	4	5	6	7	8	9	10	11	12		>12
Promotionsstudiengang HF Prüf.-Ordn. 2008								1				1	1	3



## noch Studienfachbelegung nach Abschlusszielen

(Fallstatistik)

### Studienfach Englisch

Abschluss	Fachsemester												Summe		
	1	2	3	4	5	6	7	8	9	10	11	12		>12	
Bachelor of Education HF Prüf.-Ordn. 2015		51		39	5	37									132
Lehramt Gymnasium EHF Prüf.-Ordn. 2009					1								1		2
Lehramt Gymnasium HF Prüf.-Ordn. 2001													2		2
Lehramt Gymnasium HF Prüf.-Ordn. 2009						6	13	20	14	14	13	11	18		109
Master of Education HF Prüf.-Ordn. 2017	1														1
Sek.stufe I (Koop. PHTG) HF Prüf.-Ordn. 44		3		3		1									7

Lehramt: zum WS 2015/16 abgelöst durch Studiengänge mit Abschluss Bachelor of Education

### Studienfach Englische Literatur

Abschluss	Fachsemester												Summe		
	1	2	3	4	5	6	7	8	9	10	11	12		>12	
Promotion HF Prüf.-Ordn. 2015												1			1
Promotionsstudiengang HF Prüf.-Ordn. 2008	1														1

### Studienfach British and American Studies

Abschluss	Fachsemester												Summe		
	1	2	3	4	5	6	7	8	9	10	11	12		>12	
Bachelor HF Prüf.-Ordn. 2004									1	1			3		5
Bachelor HF Prüf.-Ordn. 2013						2	3	14	5	2	1	1			28
Bachelor HF Prüf.-Ordn. 2015		21		22	3	17		1							64
Exchange Studies HF Prüf.-Ordn. 44	3	1													4
Master HF Prüf.-Ordn. 2006			2				1		1						4

Master: zum WS 2014/15 übergegangen in den Master Literaturwissenschaft



**noch Studienfachbelegung nach Abschlusszielen**

(Fallstatistik)

**Studienfach Romanistik**

Abschluss	Fachsemester													Summe
	1	2	3	4	5	6	7	8	9	10	11	12	>12	
Promotionsstudiengang HF Prüf.-Ordn. 2008							1	1		1	1		2	6

**Studienfach Romanische Literaturen**

Abschluss	Fachsemester													Summe
	1	2	3	4	5	6	7	8	9	10	11	12	>12	
Master HF Prüf.-Ordn. 2006										1				1

Master: zum WS 2014/15 übergegangen in den Master Literaturwissenschaft



**noch Studienfachbelegung nach Abschlusszielen**

(Fallstatistik)

**Studienfach Französisch**

Abschluss	Fachsemester												Summe	
	1	2	3	4	5	6	7	8	9	10	11	12		>12
Bachelor of Education HF Prüf.-Ordn. 2015		8		14		4								26
Lehramt Gymnasium EBF Prüf.-Ordn. 2009					1									1
Lehramt Gymnasium EHF Prüf.-Ordn. 2009			1											1
Lehramt Gymnasium HF 2009					1		5	4	7	3	4	4	5	33
Sek.stufe I (Koop. PHTG) HF Prüf.-Ordn. 44		3		1										4

Lehramt: zum WS 2015/16 abgelöst durch Studiengänge mit Abschluss Bachelor of Education

**Studienfach Französische Studien**

Abschluss	Fachsemester												Summe	
	1	2	3	4	5	6	7	8	9	10	11	12		>12
Bachelor HF Prüf.-Ordn. 2013		6		2	1	3	1	3		2				18
Exchange Studies HF Prüf.-Ordn. 44	1													1



**noch Studienfachbelegung nach Abschlusszielen**

(Fallstatistik)

**Studienfach Italienisch**

Abschluss	Fachsemester												Summe		
	1	2	3	4	5	6	7	8	9	10	11	12		>12	
Bachelor of Education HF Prüf.-Ordn. 2015		3		1	2	1									7
Lehramt Gymnasium EBF Prüf.-Ordn. 2001													1		1
Lehramt Gymnasium HF Prüf.-Ordn. 2009							2	1		4	2	2	1		12

Lehramt: zum WS 2015/16 abgelöst durch Studiengänge mit Abschluss Bachelor of Education

**Studienfach Italienische Studien**

Abschluss	Fachsemester												Summe		
	1	2	3	4	5	6	7	8	9	10	11	12		>12	
Bachelor HF Prüf.-Ordn. 2003										1	1	1	2		5
Bachelor HF Prüf.-Ordn. 2013		4		3		1	2	3	4						17



**noch Studienfachbelegung nach Abschlusszielen**

(Fallstatistik)

**Studienfach Spanisch**

Abschluss	Fachsemester												Summe	
	1	2	3	4	5	6	7	8	9	10	11	12		>12
Bachelor of Education HF Prüf.-Ordn. 2015		14		11	3	2								30
Lehramt Gymnasium HF Prüf.-Ordn. 2009							10	10	7	7	3	5	3	45

Lehramt: zum WS 2015/16 abgelöst durch Studiengänge mit Abschluss Bachelor of Education

**Studienfach Spanische Studien**

Abschluss	Fachsemester												Summe	
	1	2	3	4	5	6	7	8	9	10	11	12		>12
Bachelor HF Prüf.-Ordn. 2003												1	3	4
Bachelor HF Prüf.-Ordn. 2013		3	1	2		4	3	2	2	4				21



**noch Studienfachbelegung nach Abschlusszielen**

(Fallstatistik)

**Studienfach Slavistik**

Abschluss	Fachsemester												Summe	
	1	2	3	4	5	6	7	8	9	10	11	12		>12
Promotionsstudiengang HF Prüf.-Ordn. 2008												1	2	3

**Studienfach Slavistik (Literaturwissenschaft)**

Abschluss	Fachsemester												Summe	
	1	2	3	4	5	6	7	8	9	10	11	12		>12
Bachelor HF Prüf.-Ordn. 2003						2		3		1	3	2	2	13
Bachelor HF Prüf.-Ordn. 2016		6	2	4										12

**Studienfach Slavistische Sprachwissenschaft**

Abschluss	Fachsemester												Summe	
	1	2	3	4	5	6	7	8	9	10	11	12		>12
Bachelor HF Prüf.-Ordn. 2003			1											1



**noch Studienfachbelegung nach Abschlusszielen**

(Fallstatistik)

Studienfach **Osteuropa: Geschichte - Medien**

Abschluss	Fachsemester												Summe	
	1	2	3	4	5	6	7	8	9	10	11	12		>12
Master HF Prüf.-Ordn. 2008		1		2		2		1		1				7



## noch Studienfachbelegung nach Abschlusszielen

(Fallstatistik)

### Studienfach Russisch

Abschluss	Fachsemester												Summe		
	1	2	3	4	5	6	7	8	9	10	11	12		>12	
Bachelor of Education HF Prüf.-Ordn. 2015		3				2									5
Lehramt Gymnasium EBF Prüf.-Ordn. 2001													1		1
Lehramt Gymnasium EHF Prüf.-Ordn. 2001													1		1
Lehramt Gymnasium HF Prüf.-Ordn. 2009								1				1			2

Lehramt: zum WS 2015/16 abgelöst durch Studiengänge mit Abschluss Bachelor of Education

### Studienfach Literatur-Kunst-Medien

Abschluss	Fachsemester												Summe		
	1	2	3	4	5	6	7	8	9	10	11	12		>12	
Bachelor HF Prüf.-Ordn. 2006								1					6		7
Bachelor HF Prüf.-Ordn. 2012			1	3	7	41	17	39	2	14	1	8	10		143
Bachelor HF Prüf.-Ordn. 2016		51	2	45									1		99
Exchange Studies HF Prüf.-Ordn. 44	3	4													7
Master HF Prüf.-Ordn. 2006													2		2
Master HF Prüf.-Ordn. 2014	14	18	14	10	9	8	6	2							81

**noch Studienfachbelegung nach Abschlusszielen**

(Fallstatistik)

**Studienfach Kunstgeschichte/Kunstwissenschaft**

Abschluss	Fachsemester												Summe	
	1	2	3	4	5	6	7	8	9	10	11	12		>12
Promotionsstudiengang HF Prüf.-Ordn. 2008	1	1			3		1							6
Promotion HF Prüf.-Ordn. 2015		1												1

**Studienfach Medienwissenschaft**

Abschluss	Fachsemester												Summe	
	1	2	3	4	5	6	7	8	9	10	11	12		>12
Promotionsstudiengang HF Prüf.-Ordn. 2008		2		1				1	1					5

**Studienfach Kulturelle Grundlagen Europas**

Abschluss	Fachsemester												Summe	
	1	2	3	4	5	6	7	8	9	10	11	12		>12
Master HF Prüf.-Ordn. 2009		8		8	1	14		3						34

**Studienfach Kulturwissenschaft der Antike**

Abschluss	Fachsemester												Summe	
	1	2	3	4	5	6	7	8	9	10	11	12		>12
Bachelor HF Prüf.Ordn. 2009		9		4		3		2	1					19



**noch Studienfachbelegung nach Abschlusszielen**

(Fallstatistik)

**Studienfach Latinistik**

Abschluss	Fachsemester													Summe
	1	2	3	4	5	6	7	8	9	10	11	12	>12	
Promotionsstudiengang HF Prüf.-Ordn. 2008							1		1					2

**Studienfach Latein**

Abschluss	Fachsemester													Summe
	1	2	3	4	5	6	7	8	9	10	11	12	>12	
Bachelor of Education HF Prüf.-Ordn. 2015		9		1		2								12
Lehramt Gymnasium EBF Prüf.-Ordn. 2001													1	1
Lehramt Gymnasium EBF Prüf.-Ordn. 2009				1										1
Lehramt Gymnasium HF Prüf.-Ordn. 2009									1	3	1	5	2	12

Lehramt: zum WS 2015/16 abgelöst durch Studiengänge mit Abschluss Bachelor of Education

**Studienfach Allgemeine Sprachwissenschaft**

Abschluss	Fachsemester													Summe
	1	2	3	4	5	6	7	8	9	10	11	12	>12	
Exchange Studies HF Prüf.-Ordn. 44	6	2												8
Master HF Prüf.-Ordn. 2009			2	3										5



**noch Studienfachbelegung nach Abschlusszielen**

(Fallstatistik)

**Studienfach Sprachwissenschaft**

Abschluss	Fachsemester													Summe
	1	2	3	4	5	6	7	8	9	10	11	12	>12	
Bachelor HF Prüf.-Ordn. 2006						2		1		3		1	4	11
Bachelor HF Prüf.-Ordn. 2014		31	2	20	3	20	4	12						92
Forschungsaufenthalt HF Prüf.-Ordn. 44	1													1
Promotionsstudiengang HF Prüf.-Ordn. 2008	1	2	1	8	3	2	2	2	3	1	3	1		29

**Studienfach Sprachwissenschaft mit anglistischem Schwerpunkt**

Abschluss	Fachsemester													Summe
	1	2	3	4	5	6	7	8	9	10	11	12	>12	
Master HF Prüf.-Ordn. 2008					2		1							3

**Studienfach Sprachwissenschaft mit germanistischem Schwerpunkt**

Abschluss	Fachsemester													Summe
	1	2	3	4	5	6	7	8	9	10	11	12	>12	
Master HF Prüf.-Ordn. 2008			2	2	2									6



**noch Studienfachbelegung nach Abschlusszielen**

(Fallstatistik)

Studienfach **Sprachwissenschaft mit romanistischem Schwerpunkt**

Abschluss	Fachsemester												Summe		
	1	2	3	4	5	6	7	8	9	10	11	12		>12	
Master HF Prüf.-Ordn. 2008			1		1	1									3

Studienfach **Speech and Language Processing**

Abschluss	Fachsemester												Summe		
	1	2	3	4	5	6	7	8	9	10	11	12		>12	
Master HF Prüf.-Ordn. 2008		2	3	7	5	4			1					1	23
Master HF Prüf.-Ordn. 2017	7	6	1												14



## noch Studienfachbelegung nach Abschlusszielen

(Fallstatistik)

### Sektion Politik-Recht-Wirtschaft

#### Studienfach Rechtswissenschaft

Abschluss	Fachsemester												Summe	
	1	2	3	4	5	6	7	8	9	10	11	12		>12
1. jur. (Staats-) Prüfung HF Prüf.-Ordn. 20032					49	198	45	140	54	158	44	79	98	865
1. jur. (Staats-) Prüfung HF Prüf.-Ordn. 20071	91	257	73	212	21	18	2	1	1					676
1. jur. (Staats-) Prüfung HF Prüf.-Ordn. 95	2											2		4
Exchange Studies HF Prüf.-Ordn. 44	10	8												18
Forschungspraktikum HF Prüf.-Ordn. 44	1													1
Free Movers HF Prüf.-Ordn. 44	1													1
Magister/Aufbaustudium HF Prüf.-Ordn. 90	3	5	5	5					1					19
Promotion HF Prüf.-Ordn. 2015	2	4	3	3	5	2	2	3	2	1	1		4	32

#### Studienfach Rechtsvergleichende Studien zum deutschen, europäischen und chinesischen Recht

Abschluss	Fachsemester												Summe	
	1	2	3	4	5	6	7	8	9	10	11	12		>12
Master HF Prüf.-Ordn. 20131			5		3									8
Master HF Prüf.-Ordn. 20132	4			5										9
Master HF Prüf.-Ordn. 20161					1									1

**noch Studienfachbelegung nach Abschlusszielen**

(Fallstatistik)

Studienfach **Wirtschaftswissenschaften**

Abschluss	Fachsemester												Summe	
	1	2	3	4	5	6	7	8	9	10	11	12		>12
Bachelor of Education HF Prüf.-Ordn. 2017		5												5
Bachelor HF Prüf.-Ordn. 2010			1			2	10	38	9	27	1	10	10	108
Bachelor HF Prüf.-Ordn. 2015		251	1	234	19	198	25	76	1					805
Eignung Promotion HF Prüf.-Ordn. 44		1												1
Exchange Studies HF Prüf.-Ordn. 44	32	10												42
Promotion HF Prüf.-Ordn. 2015	1						1	1	1	2			1	7



**noch Studienfachbelegung nach Abschlusszielen**

(Fallstatistik)

**Studienfach Mathematische Finanzökonomie/Mathematical Finance**

Abschluss	Fachsemester												Summe	
	1	2	3	4	5	6	7	8	9	10	11	12		>12
Bachelor HF Prüf.-Ordn. 2011								1		1				2
Master HF Prüf.-Ordn. 2011				1		1	1							3

zum WS 2016/17 übergegangen in das Studienfach Finanzmathematik

**Studienfach Statistik**

Abschluss	Fachsemester												Summe	
	1	2	3	4	5	6	7	8	9	10	11	12		>12
Promotion HF Prüf.-Ordn. 2015												1		1

**Studienfach Finanzmathematik**

Abschluss	Fachsemester												Summe	
	1	2	3	4	5	6	7	8	9	10	11	12		>12
Bachelor HF Prüf.-Ordn. 2017		30		24		14		5		1				74
Master HF Prüf.-Ordn. 2017	1	5	2	6	2	4								20

**Studienfach Economics**

Abschluss	Fachsemester												Summe	
	1	2	3	4	5	6	7	8	9	10	11	12		>12
Master HF Prüf.-Ordn. 2011		51	7	50	2	15								125

**Studienfach Quantitive Economics and Finance**

Abschluss	Fachsemester												Summe	
	1	2	3	4	5	6	7	8	9	10	11	12		>12
Forschungsaufenthalt HF Prüf.-Ordn. 44			1											1
Promotionsstudiengang HF Prüf.-Ordn. 2005						2	1	1	1	4		1		10
Promotionsstudiengang HF Prüf.-Ordn. 2006						1								1



## noch Studienfachbelegung nach Abschlusszielen

(Fallstatistik)

### Studienfach Wirtschaftspädagogik

Abschluss	Fachsemester												Summe	
	1	2	3	4	5	6	7	8	9	10	11	12		>12
Master HF Prüf.-Ordn.2009	2	65	7	47	1	25		4		1				152
Promotion HF Prüf.-Ordn. 2015	1			1										2

### Studienfach Social Science Data Analysis

Abschluss	Fachsemester												Summe	
	1	2	3	4	5	6	7	8	9	10	11	12		>12
Master HF Prüf.-Ordn. 2013	14		15		6									35

### Studienfach Decision Sciences

Abschluss	Fachsemester												Summe	
	1	2	3	4	5	6	7	8	9	10	11	12		>12
Promotionsstudiengang HF Prüf.-Ordn. 2012	4	16	1	15	5	10	1	13	1	6				72

Studienfach mit Übergangsregelung eingestellt zum Wintersemester 2009/2010



**noch Studienfachbelegung nach Abschlusszielen**

(Fallstatistik)

**Studienfach Politik- und Verwaltungswissenschaft**

Abschluss	Fachsemester												Summe	
	1	2	3	4	5	6	7	8	9	10	11	12		>12
Bachelor HF Prüf.-Ordn. 2004													2	2
Bachelor HF Prüf.-Ordn. 2010						1	4	120		14	1	5	3	148
Bachelor HF Prüf.-Ordn. 2015		190		188	2	163								543
Exchange Studies HF Prüf.-Ordn. 44	40	25												65
Free Movers HF Prüf.-Ordn. 44		1												1
Master HF Prüf.-Ordn. 2008	1	5	1	75	13	19	1	5	1	2	1	1		125
Master HF Prüf.-Ordn. 2017		97	1	4										102
Promotionsstudiengang HF Prüf.-Ordn. 2010								1		2	1	2	3	9
Promotionsstudiengang HF Prüf.-Ordn. 2014	2	1		2		1	2	3	3					14



**noch Studienfachbelegung nach Abschlusszielen**

(Fallstatistik)

Studienfach **Politikwissenschaft**

Abschluss	Fachsemester												Summe	
	1	2	3	4	5	6	7	8	9	10	11	12		>12
Bachelor of Education HF Prüf.-Ordn. 2015		3		7		3		1						14

Studienfach **Politikwissenschaft/Wirtschaftswissenschaft**

Abschluss	Fachsemester												Summe	
	1	2	3	4	5	6	7	8	9	10	11	12		>12
Lehramt Gymnasium HF Prüf.-Ordn. 2009					1	3	2	2	2	3		1	4	18

Lehramt: zum WS 2015/16 eingestellt; teilweise ersetzt durch Studiengang Politikwissenschaft mit Abschluss Bachelor of Education

Studienfach **Political Economy**

Abschluss	Fachsemester												Summe	
	1	2	3	4	5	6	7	8	9	10	11	12		>12
Master HF Prüf.-Ordn. 2013		15	1	1		1								18



**noch Studienfachbelegung nach Abschlusszielen**

(Fallstatistik)

Studienfach **Verwaltungswissenschaft**

Abschluss	Fachsemester												Summe		
	1	2	3	4	5	6	7	8	9	10	11	12		>12	
Bachelor NF Prüf.-Ordn. 2004															0
Bachelor NF Prüf.-Ordn. 2015															0

Studienfach **European Master in Government**

Abschluss	Fachsemester												Summe		
	1	2	3	4	5	6	7	8	9	10	11	12		>12	
Master HF Prüf.-Ordn. 2013				16	1	1		1		1					20

Studienfach **Public Administration and European Governance**

Abschluss	Fachsemester												Summe		
	1	2	3	4	5	6	7	8	9	10	11	12		>12	
Master HF Prüf.-Ordn. 2010				6	2										8



## Fächerindex (alphabetisch)

Seite

Allgemeine Sprachwissenschaft	46
Anglistik	36
Biologie	27
Biological Sciences	28
British and American Studies	37
Chemie	26
Computer and Information Science	24
Decision Sciences	52
Deutsch	35
Deutsche Literatur	36
Economics	51
Englisch	37
Englische Literatur	37
Erziehungswissenschaft und Empirische Bildungsforschung	33
Ethnologie und Soziologie	31
European Master in Government	55
Finanzmathematik	51
Französisch	39
Französische Studien	39
Frühe Kindheit	33
Germanistik	35
Geschichte	30
Geschichtswissenschaft	30
Informatik	24
Information Engineering	23
Informationswissenschaft	24
Italienisch	40
Italienische Studien	40
Kulturelle Grundlagen Europas	45
Kunstgeschichte/Kunstwissenschaft	45
Kunstwissenschaft der Antike	45
Latein	46
Latinistik	46
Life Science	26
Linguistik	34
Literatur - Kunst - Medien	44
Literaturwissenschaft	34
Mathematik	22
Mathematische Finanzökonomie/Mathematical Finance	51



noch <b>Facherindex (alphabetisch)</b>	Seite
Medienwissenschaft	45
Motorische Neurorehabilitation	33
Multilingualism	34
Nanoscience	27
Osteuropa: Geschichte - Medien	43
Philosophie	29
Philosophie/Ethik	29
Physik	25
Political Economy	54
Politik- und Verwaltungswissenschaft	53
Politikwissenschaft	54
Politikwissenschaft/Wirtschaftswissenschaft	54
Psychologie	28
Psychologie und Klinische Neuropsychologie	28
Psychologie / Schwerpunkt forensische Psychologie	28
Public Administration and European Governance	55
Quantitive Economics and Finance	51
Rechtsvergleichende Studien zum deutschen, europäischen und chinesischen Recht	49
Rechtswissenschaft	49
Romanische Literaturen	38
Romanistik	38
Russisch	44
Slavistik	42
Slavistik (Literaturwissenschaft)	42
Slavistische Sprachwissenschaft	42
Social Science Data Analysis	52
Soziologie	31
Spanisch	41
Spanische Studien	41
Speech and Language Processing	48
Sport / Sportwissenschaft	32
Sport Science	32
Sprachwissenschaft	47
Sprachwissenschaft mit anglistischem Schwerpunkt	47
Sprachwissenschaft mit germanistischem Schwerpunkt	47
Sprachwissenschaft mit romanistischem Schwerpunkt	48
Statistik	51
Transkulturelle Geschichte und Anthropologie	30



**noch Fächerindex (alphabetisch)**

Seite

Verwaltungswissenschaft

55

Wirtschaftspädagogik

52

Wirtschaftswissenschaften

50

