



Statistik über die Studierenden der Universität Konstanz

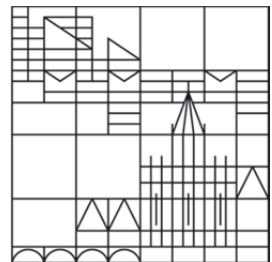
Studienjahr 2012/2013

I. Studienabschnitt (Wintersemester)

Stichtag: 31.10.2012



Universität
Konstanz



Inhaltsverzeichnis	Seite
Vorbemerkungen	4
Erläuterungen / Definitionen / Abkürzungen	5
Eckwerte	7
Entwicklung der Studierendenzahlen (Wintersemester)	8
Studierende nach Fachbereichen und Sektionen (1. Studienfach)	10
Studierende nach Fachbereichen und Sektionen (1. Studienfach) - Entwicklung	12
Studierende nach Abschlusszielen - Entwicklung Wintersemester	13
Studierende aus der Hochschulregion Konstanz - Entwicklung Wintersemester	14
Studierende aus Baden-Württemberg nach Regionen - Entwicklung Wintersemester	15
Deutsche Studierende nach Herkunft aus Bundesländern - Entwicklung Wintersemester	16
Ausländische Studierende nach Kontinenten (ausgewählte Staatsangehörigkeiten)	17
Deutsche und ausländische Studierende nach Studienfach und Sektionen	19
Deutsche und ausländische Studierende nach Fächergruppen und Studienfach	22
Studierende nach Altersgruppen	23
Studierende nach Altersgruppen und Studienfach	24
Studierende nach Geschlecht - Entwicklung Wintersemester	27
Beurlaubte Studierende nach Studienfach und Beurlaubungsgrund	28
(zum 30.09.2012) Exmatrikulierte Studierende nach Studienfach und Exmatrikulationsgrund	31
Studienfachbelegung nach Abschlusszielen	36
<u>Sektion I: Mathematisch-Naturwissenschaftliche Sektion</u>	36
Mathematik	36
Information Engineering	36
Informatik	37
Informationswissenschaft	37
Physik	38
Chemie	39
Life Science	39
Molekulare Materialwissenschaft	40
Biologie	40
Biological Sciences	41
Psychologie	41

noch Inhaltsverzeichnis

<u>Sektion II: Geisteswissenschaftliche Sektion</u>	42
Philosophie	42
Philosophie/Ethik	43
Geschichte	44
Soziologie	45
Sport / Sportwissenschaft	46
International Sport Studies	46
International Studies in Sports Sciences IS ³	46
Frühe Kindheit	47
Literaturwissenschaft	47
Gender Studies	47
Germanistik	48
Deutsch	48
Deutsche Literatur	49
Anglistik	49
Englisch	50
British and American Studies	50
Romanistik	51
Romanische Literaturen	51
Französisch	52
Französische Studien	52
Italienisch	53
Italienische Studien	53
Spanisch	54
Spanische Studien	54
Slavistik	55
Slavistik (Literaturwissenschaft)	55
Osteuropastudien	56
Osteuropa: Geschichte - Medien	56
Russisch	57
Literatur-Kunst-Medien	57
Kunst- und Medienwissenschaft	57
Kunstwissenschaft	58
Medienwissenschaft	58
Kulturelle Grundlagen Europas	58
Kulturwissenschaft der Antike	58



noch Inhaltsverzeichnis

Latein	59
Latinistik	59
Allgemeine Sprachwissenschaft	59
Slavistik (Sprachwissenschaft)	60
Slavistische Sprachwissenschaft	60
Sprachwissenschaft	60
Sprachwissenschaft mit germanistischem Schwerpunkt	61
Sprachwissenschaft mit anglistischem Schwerpunkt	61
Sprachwissenschaft mit romanistischem Schwerpunkt	62
Speech and Language Processing	62
<u>Sektion III: Politik - Recht - Wirtschaft</u>	63
Rechtswissenschaft	63
Wirtschaftswissenschaften	63
Volkswirtschaftslehre (Economics)	64
Volkswirtschaftslehre	64
Mathematische Finanzökonomie/Mathematical Finance	65
Wirtschaftspädagogik	65
Quantitative Economics	66
Quantitative Economics and Finance	66
Statistik	66
Politik- und Verwaltungswissenschaft	67
Politikwissenschaft	67
Politikwissenschaft/Wirtschaftswissenschaft	67
Verwaltungswissenschaft	68
European Master in Government	68
Public Administration and European Governance	68
Studienfachbelegung insgesamt [alle Studiengänge] (Fallstatistik)	69
Fächer-Index (alphabetisch)	70



Vorbemerkungen

Alle Statistiken der Studierenden - mit Ausnahme der Statistik Studienfachbelegung nach Abschlusszielen - sind als Kopfstatistik erstellt worden. Damit ist der Aussagewert dieser Statistiken unter quantitativen Gesichtspunkten eingeschränkt. Der Vorteil der Kopfstatistiken liegt in der einfachen Vergleichbarkeit mit Statistiken anderer Hochschulen und staatlichen Statistiken, die überwiegend als Kopfstatistik erstellt werden.

Die Studierendenstatistik bezieht sich auf Studienfächer, nicht auf Fachbereiche oder andere Lehreinheiten. Wegen der interdisziplinären Verflechtungen und der daraus resultierenden Lehrimporte und -exporte ist es in der Regel nicht möglich, von der Anzahl der Studierenden direkt auf die Lehrbelastung einer Lehreinheit zu schließen. Das trifft etwa auf die Fächer Life Science, Mathematische Finanzökonomie und Wirtschaftspädagogik sowie auf die sprach- und literaturwissenschaftlichen Bachelor- und Lehramtsfächer zu.

Impressum:

Herausgeberin: Universität Konstanz
78457 Konstanz

Redaktion: Studentische Abteilung
Herr Piekorz / Herr Waldvogel / Herr Salewski
Telefon: (07531) 88-2337 /-2486 /-2395

Internet: <http://kops.ub.uni-konstanz.de>



Erläuterungen / Definitionen / Abkürzungen

Abschluss im Ausland	Ausländische Zeitstudierende, die nur während eines bestimmten Abschnitts ihres Studiums befristet an der Universität Konstanz studieren wollen (§ 58 Abs. 9 LHG) und die ihr Studium an der ausländischen Hochschule abzuschließen planen.
Beurlaubte	Studierende, die ihr Fachstudium für ein oder mehrere Semester bei fortbestehender Einschreibung unterbrechen (bspw. wegen Auslandsstudium, Krankheit, etc.).
BF	Beifach im Lehramtsstudium (entspricht dem Nebenfach im Bachelorstudium).
EF	Erweiterungsfach im Lehramtsstudium (mit den Ausprägungen EHF und EBF). Ein EF kann zusammen mit dem 1. und 2. Hauptfach studiert werden, es kann aber auch nach Abschluss des Lehramtsstudiums separat studiert werden.
EHF / EBF	In Lehramtsstudiengängen: Erweiterungsfach mit Hauptfachanforderungen (zum Erwerb einer weiteren in allen gymnasialen Stufen gültigen Unterrichtsbefugnis) / EF mit Beifachanforderungen (zum Erwerb einer weiteren auf die gymnasiale Unter- und Mittelstufe beschränkten Unterrichtsbefugnis).
Erstimmatrikulierte	Studierende, die zum ersten Mal an der Universität Konstanz eingeschrieben sind und vorher nicht an einer Hochschule in Deutschland studiert haben (1. Hochschulsesemester).
Exchange Studies	(ausländische) Studierende, die im Rahmen der (EU-) Studentenaustauschprogramme (Sokrates/Erasmus) oder auf der Grundlage von Hochschulkooperationsverträgen bzw. als Stipendiaten (DAAD, Fulbright u.a.) befristet für 1 bis 2 Semester ein Zeitstudium an der Universität Konstanz absolvieren.
Fachsemester	Zahl der Semester, die Studierende im laufenden Semester in dem zugehörigen Studienfach eingeschrieben sind. Für die Zählung maßgebend sind alle im Studienfach an der Universität Konstanz verbrachten Semester (einschl. des Semesters, in dem die Prüfung abgeschlossen wird) sowie Studienzeiten aus einem anderen Studium oder im Ausland, sofern sie für den Abschluss angerechnet werden.
Fallstatistik	Jeder Studierende wird mit den Studienfächern, für die er/sie immatrikuliert ist, gezählt. Studierende mit einer Fächerkombination sind in jedem ihrer angegebenen Studienfächer ausgewiesen. Gleiche Personen kommen u.U. mehrfach vor (1., 2. und 3. Studienfach).
Forschungsaufenthalt	Doktorand/innen ausländischer Hochschulen, die im Rahmen ihrer Promotion einen Forschungsaufenthalt an der Universität Konstanz absolvieren.



noch Erläuterungen / Definitionen / Abkürzungen

Free Mover	(ausländische) Studierende, die ihr Auslandsstudium außerhalb von Kooperationsvereinbarungen der Heimathochschule selbst organisieren und befristet für 1 bis 2 Semester ein Zeitstudium an der Universität Konstanz absolvieren.
HF	Hauptfach
Hochschulsemester	Zahl der Semester, die Studierende an Hochschulen in Deutschland (einschl. ehemaliger DDR) einschl. des laufenden Semesters eingeschrieben sind. Für die Zählung maßgebend sind auch Urlaubs- und Praxissemester, nicht jedoch eventuelle Studienkollegsemester.
Kopfstatistik	Jeder Studierende wird nur 1 Mal als Person gezählt. Studierende mit einer Fächerkombination (z.B. im Lehramts- oder Magisterstudium) werden in dem Studienfach ausgewiesen, das sie als Hauptfach bzw. 1. Hauptfach gewählt haben. Die Summe aller ausgewiesenen Studierenden ergibt die Zahl der an der Universität Konstanz eingeschriebenen Studierenden.
Neuimmatriulierte	Studierende, die zum angegebenen Semester neu an der Universität Konstanz eingeschrieben wurden, und die zuvor bereits an einer Hochschule in Deutschland eingeschrieben waren (Hochschulwechsler, Studienunterbrecher).
NF	Nebenfach (bei Bachelor- und Magisterstudiengängen).
Rückmelder	Studierende, die im vorangegangenen Semester bereits an der Universität Konstanz eingeschrieben waren.



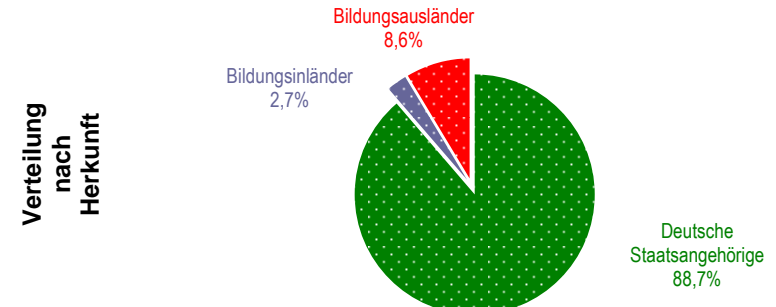
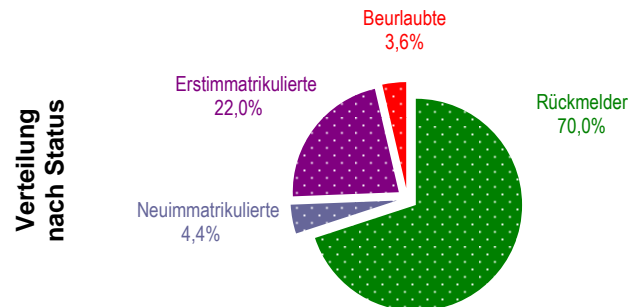
Eckwerte

(Kopfstatistik)

	2012/13			weiblich		männlich		Veränderung gegenüber Vorjahr
eingeschriebene Studierende	11.336			6.129	54,1%	5.207	45,9%	+6,5%
Rückmelder	7.931	70,0%		4.229	53,3%	3.702	46,7%	+9,4%
Neu- und Erstmatrikulierte	2.996	26,4%	100,0%	1.625	54,2%	1.371	45,8%	+3,9%
Neumatrikulierte	499	4,4%	16,7%	256	51,3%	243	48,7%	+21,4%
Erstmatrikulierte	2.497	22,0%	83,3%	1.369	54,8%	1.128	45,2%	+1,0%
Deutsche Staatsangehörige	10.053	88,7%	100,0%	5.374	53,5%	4.679	46,5%	+7,0%
davon aus Baden-Württemberg	7.763	68,5%	77,2%	4.143	53,4%	3.620	46,6%	+7,0%
davon aus der Hochschulregion Konstanz	4.199	37,0%	41,8%	2.138	50,9%	2.061	49,1%	+11,1%
Ausländische Studierende	1.283	11,3%	100,0%	755	58,8%	528	41,2%	+2,7%
davon Bildungsinländer	308	2,7%	24,0%	177	57,5%	131	42,5%	+4,4%
davon Bildungsausländer	975	8,6%	76,0%	578	59,3%	397	40,7%	+2,2%
davon Vollstudierende	975	8,6%	76,0%	568	58,3%	407	41,7%	+6,3%
davon Zeitstudierende	308	2,7%	24,0%	187	60,7%	121	39,3%	-7,2%
Beurlaubte [1]	409	3,6%		275	67,2%	134	32,8%	-20,0%
Studierende [2] über 13 Hochschulsemestern Studiendauer	489	4,3%		254	51,9%	235	48,1%	+6,5%
Studierende [2] über 13 Fachsemestern Studiendauer	222	2,0%		100	45,0%	122	55,0%	+1,8%
Studierende in grundständigen Studiengängen	8.861	78,2%		4808	54,3%	4053	45,7%	+6,1%
Studierende in weiterführenden Studiengängen	1.427	12,6%		792	55,5%	635	44,5%	+5,8%
eingeschriebene Promotionsstudierende	729	6,4%		333	45,7%	396	54,3%	-2,7%
Zeitstudierende (Free Movers, Exchange Studies, Forschungsaufenthalt)	318	2,8%		196	61,6%	122	38,4%	-1,9%
Exmatrikulierte zum 30.09.	1.539	13,6%		858	55,8%	681	44,2%	-4,1%

[1] in den Studiengangbelegungstabellen (Seite 36 ff) enthalten

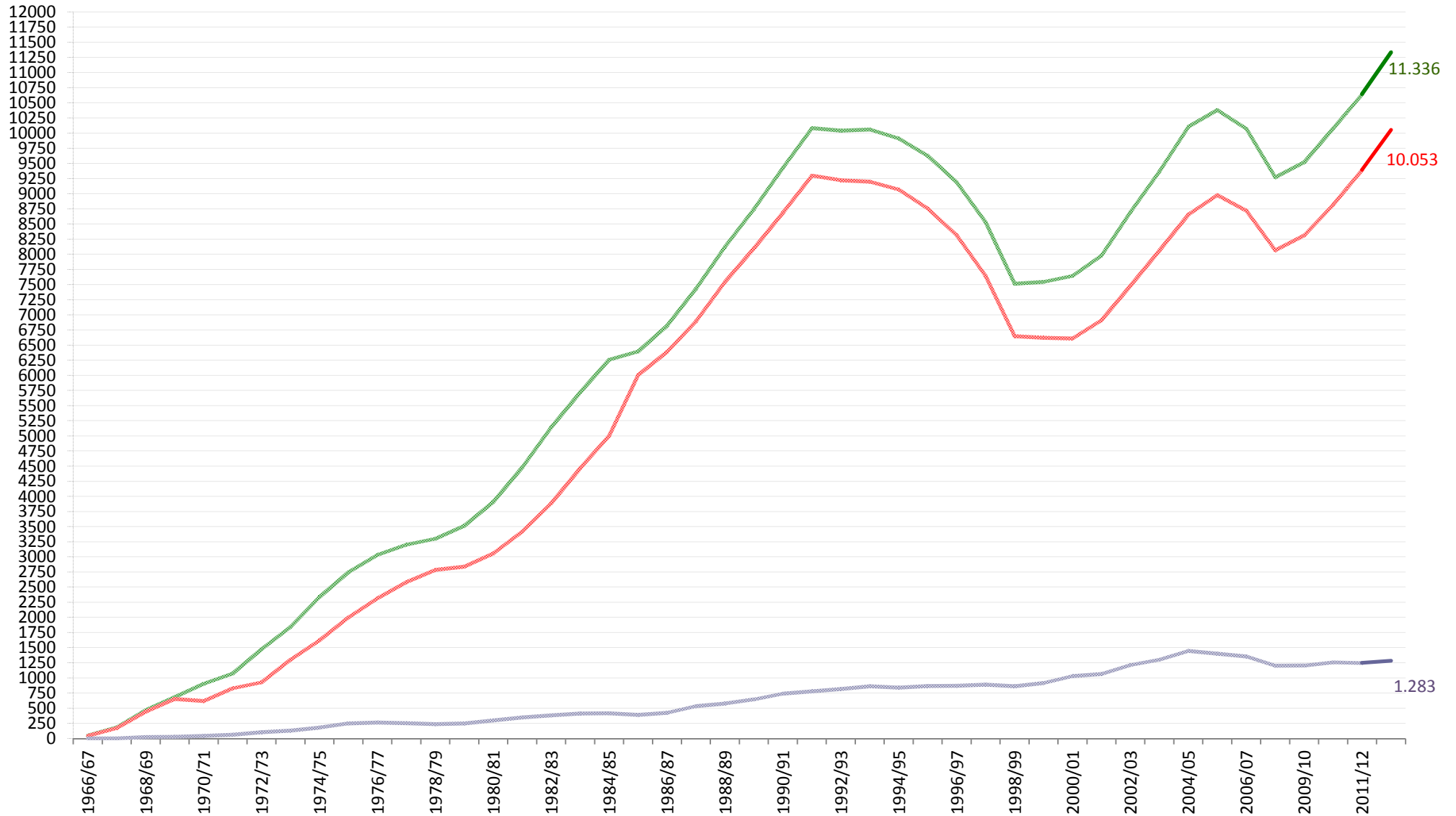
[2] in grundständigen Studiengängen (Bachelor, Magister, Diplom, Lehramt Gymnasium, Erste jur. Prüfung)



Entwicklung der Studierendenzahlen (Wintersemester)

(Kopfstatistik)

Studierende, deutsche Studierende, ausländische Studierende



Entwicklung der Studierendenzahlen (Wintersemester)

(Kopfstatistik)

Wintersemester	Gesamt	Deutsche	Ausländer
1966/67	53	48	5
1967/68	186	175	11
1968/69	473	448	25
1969/70	686	656	30
1970/71	907	621	46
1971/72	1.076	831	65
1972/73	1.479	931	105
1973/74	1.847	1.306	133
1974/75	2.341	1.627	183
1975/76	2.751	2.003	250
1976/77	3.036	2.318	266
1977/78	3.205	2.585	255
1978/79	3.302	2.789	242
1979/80	3.516	2.843	250
1980/81	3.909	3.059	302
1981/82	4.481	3.422	352
1982/83	5.141	3.886	384
1983/84	5.722	4.468	416
1984/85	6.260	5.000	419
1985/86	6.399	6.007	392
1986/87	6.820	6.391	429
1987/88	7.435	6.898	537
1988/89	8.125	7.544	581

Wintersemester	Gesamt	Deutsche	Ausländer
1989/90	8.751	8.104	647
1990/91	9.430	8.686	744
1991/92	10.084	9.301	783
1992/93	10.043	9.222	821
1993/94	10.064	9.199	865
1994/95	9.915	9.071	844
1995/96	9.629	8.760	869
1996/97	9.191	8.317	874
1997/98	8.534	7.643	891
1998/99	7.515	6.650	865
1999/00	7.545	6.624	921
2000/01	7.643	6.610	1.033
2001/02	7.981	6.914	1.067
2002/03	8.703	7.485	1.218
2003/04	9.368	8.065	1.303
2004/05	10.109	8.660	1.449
2005/06	10.384	8.981	1.403
2006/07	10.076	8.719	1.357
2008/09	9.273	8.069	1.204
2009/10	9.525	8.317	1.208
2010/11	10.081	8.821	1.260
2011/12	10.644	9.395	1.249
2012/13	11.336	10.053	1.283



Studierende nach Fachbereichen und Sektionen (1. Studienfach)

(Kopfstatistik)

Sprachen-Studiengänge (Deutsch, Englisch, Französisch, etc.) werden häufig den Fachbereichen Literatur- und Sprachwissenschaft zugerechnet. Die Studiengänge Mathematische Finanzökonomie und Mathematical Finance werden häufig den Fachbereichen Mathematik und Statistik und Wirtschaftswissenschaften zugerechnet. Der Studiengang Life Science wird häufig den Fachbereichen Biologie und Chemie zugerechnet.

Fachbereich	Deutsche			Ausländer			Gesamtzahlen		
	männl.	weibl.	gesamt	männl.	weibl.	gesamt	männl.	weibl.	gesamt
Mathematik/Statistik	280	192	472	33	38	71	313	230	543
Informatik	299	45	344	73	25	98	372	70	442
Physik	411	90	501	23	6	29	434	96	530
Chemie	326	200	526	28	16	44	354	216	570
Biologie	296	475	771	37	37	74	333	512	845
Psychologie	130	444	574	13	57	70	143	501	644
Summe Sektion I	1.742	1.446	3.188	207	179	386	1.949	1.625	3.574
Philosophie	124	64	188	10	15	25	134	79	213
Geschichte/Soziologie	536	529	1.065	53	67	120	589	596	1.185
Literaturwissenschaften	301	1.195	1.496	58	180	238	359	1.375	1.734
Sprachwissenschaften	130	450	580	22	52	74	152	502	654
Summe Sektion II	1.091	2.238	3.329	143	314	457	1.234	2.552	3.786
Rechtswissenschaften	644	728	1.372	46	67	113	690	795	1.485
Wirtschaftswiss.	734	576	1.310	84	108	192	818	684	1.502
Pol.-/Verw.wiss.	468	386	854	48	87	135	516	473	989
Summe Sektion III	1.846	1.690	3.536	178	262	440	2.024	1.952	3.976
Gesamt	4.679	5.374	10.053	528	755	1.283	5.207	6.129	11.336

neu an die Univ. Konstanz gekommene Studierende	abs.[1]	in %
	163	30,0%
	134	30,3%
	109	20,6%
	168	29,5%
	228	27,0%
	150	23,3%
	952	26,6%
	60	28,2%
	281	23,7%
	476	27,5%
	115	17,6%
	932	24,6%
	329	22,2%
	467	31,1%
	316	32,0%
	1.112	28,0%
	2.996	26,4%

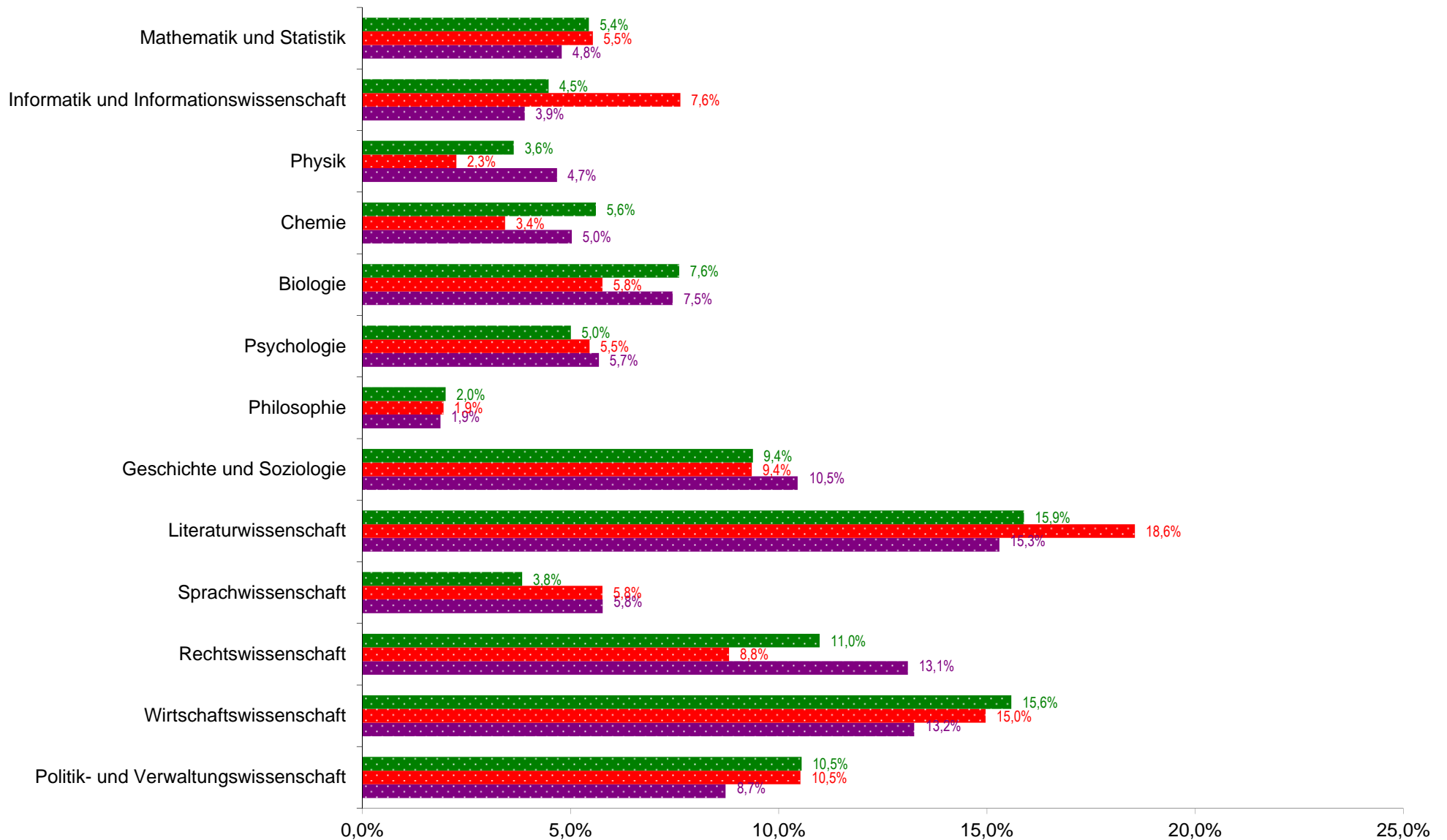
[1] erst- und neuimmatrikulierte Studierende



noch Studierende nach Fachbereichen und Sektionen (1. Studienfach)

(Kopfstatistik)

Anfänger (Anteil an der Gesamtheit der Studienanfänger); **Ausländer** (Anteil an der Gesamtheit der ausländischen Studierenden); **Studierende** (Anteil an der Gesamtheit der Studierenden)

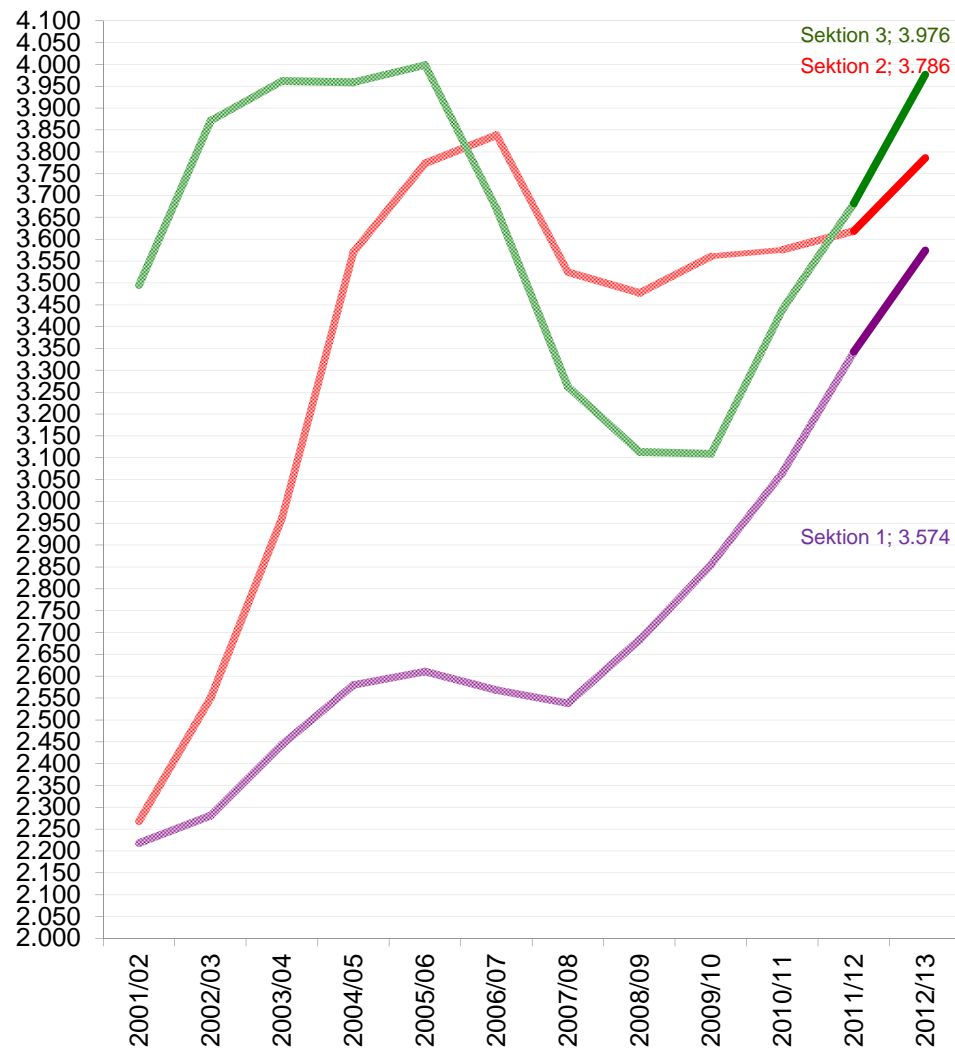


Studierende nach Fachbereichen und Sektionen (1. Studienfach) - Entwicklung

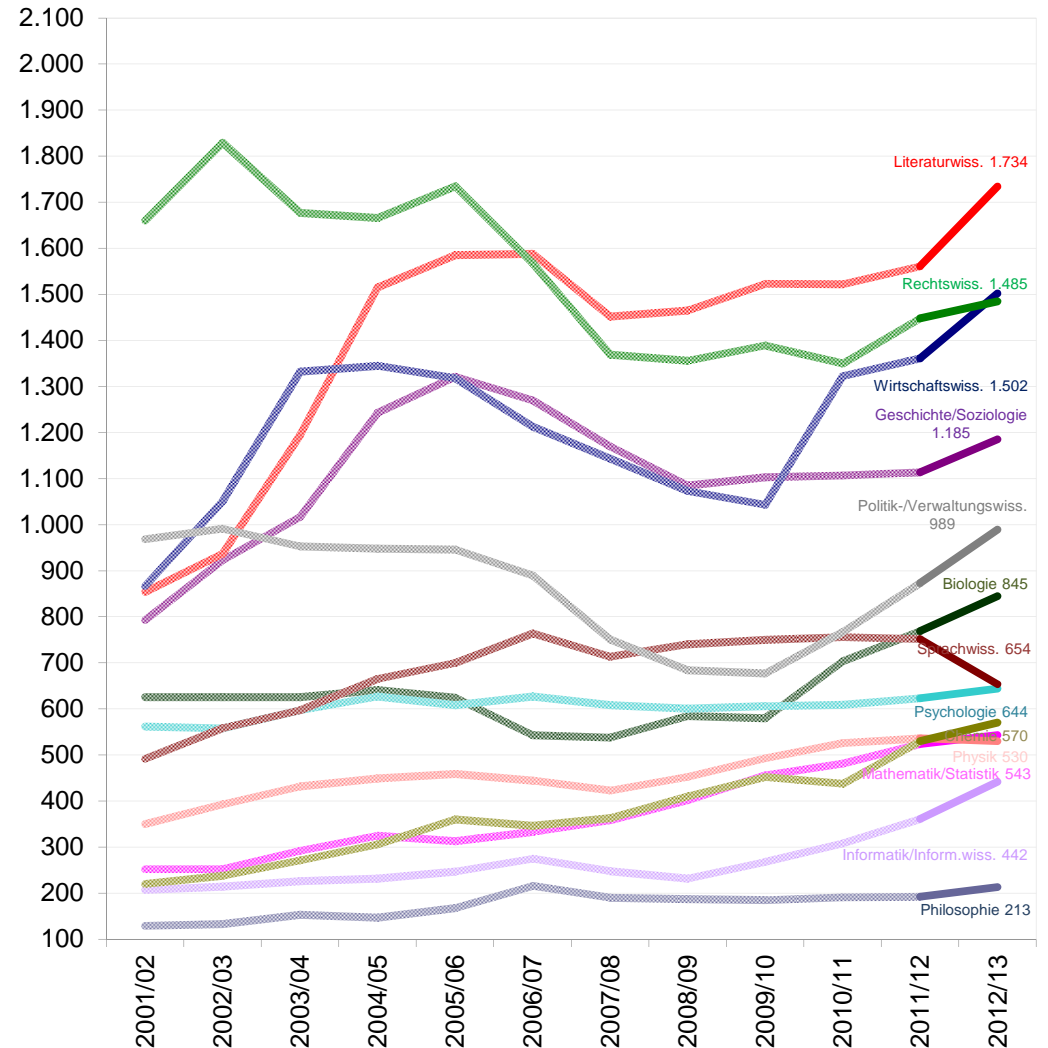
(Kopfstatistik)

Sprachen-Studiengänge (Deutsch, Englisch, Französisch, etc.) werden häufig den Fachbereichen Literatur- und Sprachwissenschaft zugerechnet. Die Studiengänge Mathematische Finanzökonomie und Mathematical Finance werden häufig den Fachbereichen Mathematik und Statistik und Wirtschaftswissenschaften zugerechnet. Der Studiengang Life Science wird häufig den Fachbereichen Biologie und Chemie zugerechnet.

Verteilung der Studierenden auf die Sektionen



Verteilung der Studierenden auf die Fachbereiche

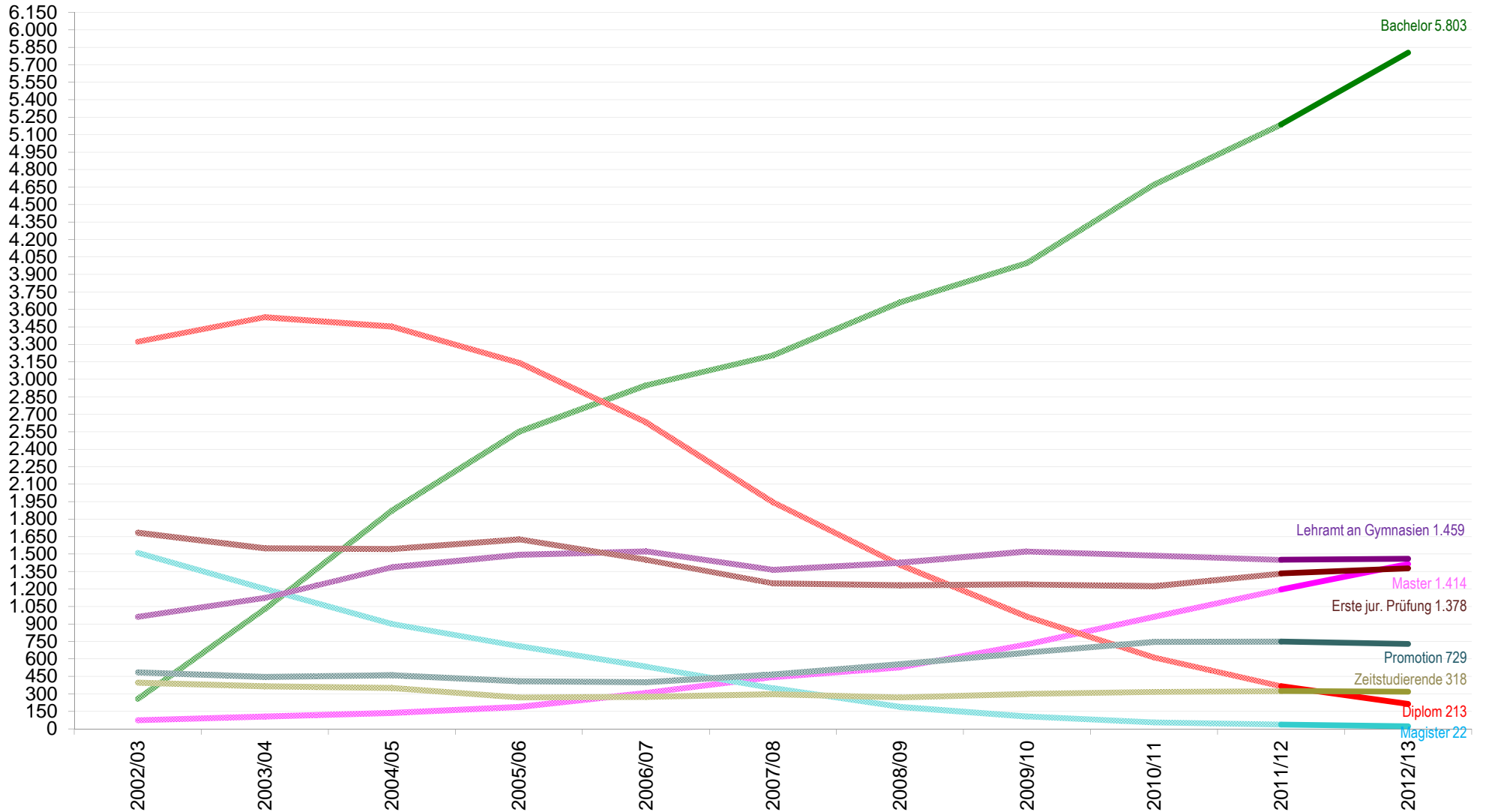


Studierende nach Abschlusszielen - Entwicklung Wintersemester

(Kopfstatistik)

Magister einschl. Magister-Aufbau LL.M.; Lehramt an Gymnasien einschl. gymnasialer Lehramtserweiterung und künstlerischem/musischem Lehramt an Gymnasien; Zeitstudierende mit oder ohne Programmbezug (Exchange Students und Free Movers); Promotion einschl. Promotionskolleg und Promotionseignungsfeststellung

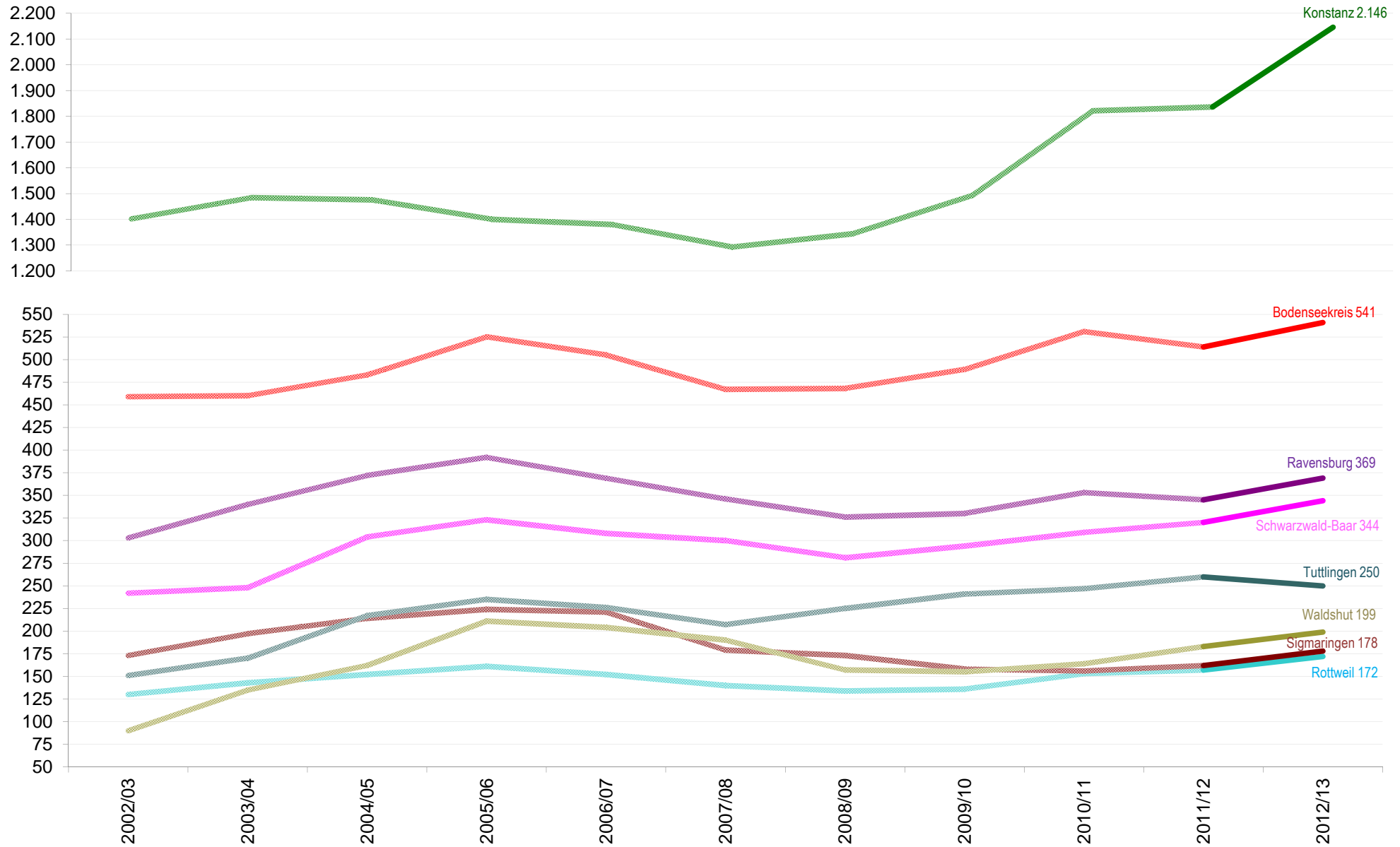
Bachelor; **Diplom**; **Lehramt an Gymnasien**; **Erste jur. Prüfung**; **Promotion**; **Master**; **Magister**; **Zeitstudierende**



Studierende aus der Hochschulregion Konstanz - Entwicklung Wintersemester

(Kopfstatistik)

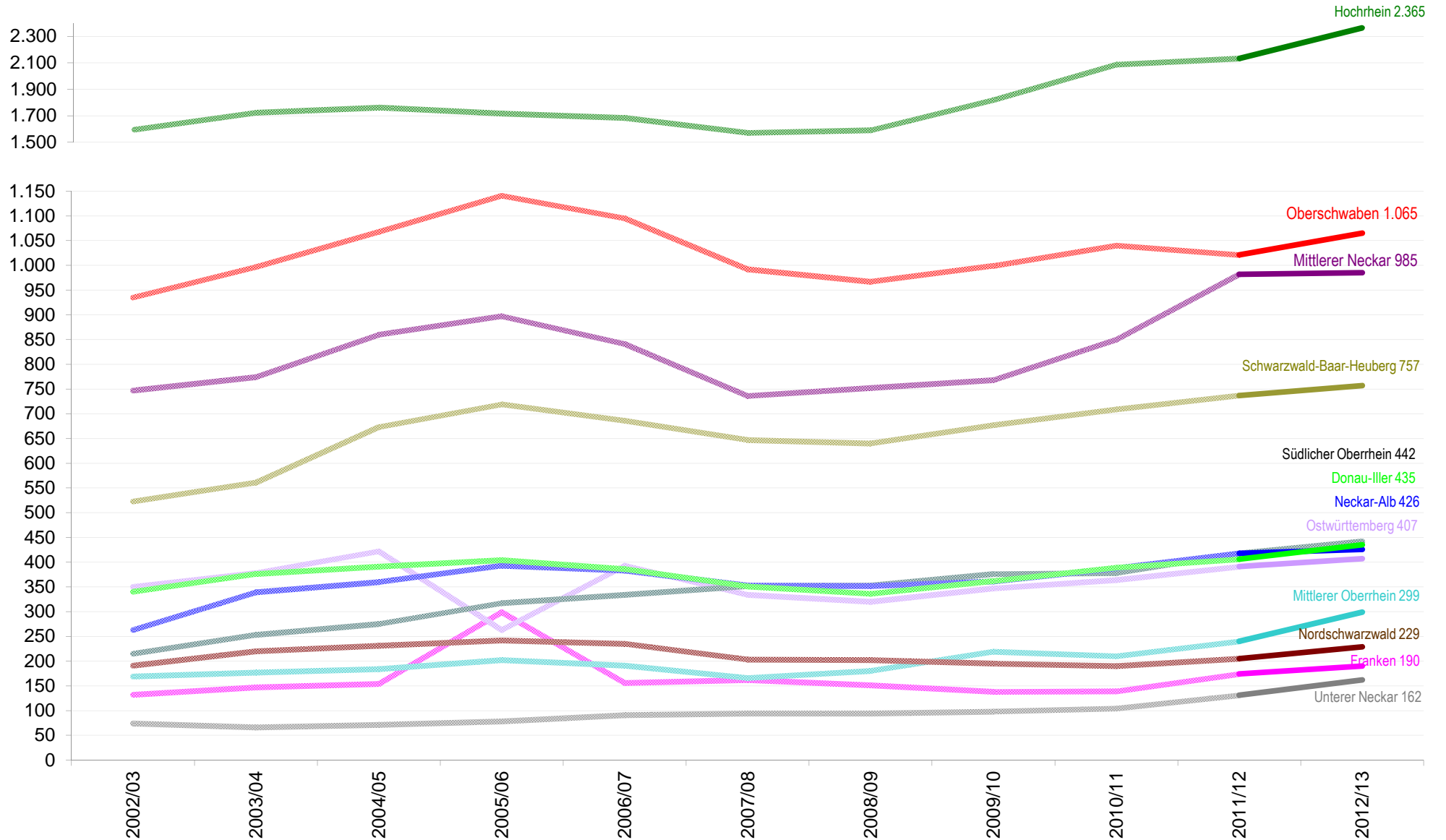
Konstanz; Bodenseekreis; Ravensburg; Schwarzwald-Baar-Kreis; Tuttlingen; Waldshut; Sigmaringen; Rottweil



Studierende aus Baden-Württemberg nach Regionen - Entwicklung Wintersemester

(Kopfstatistik)

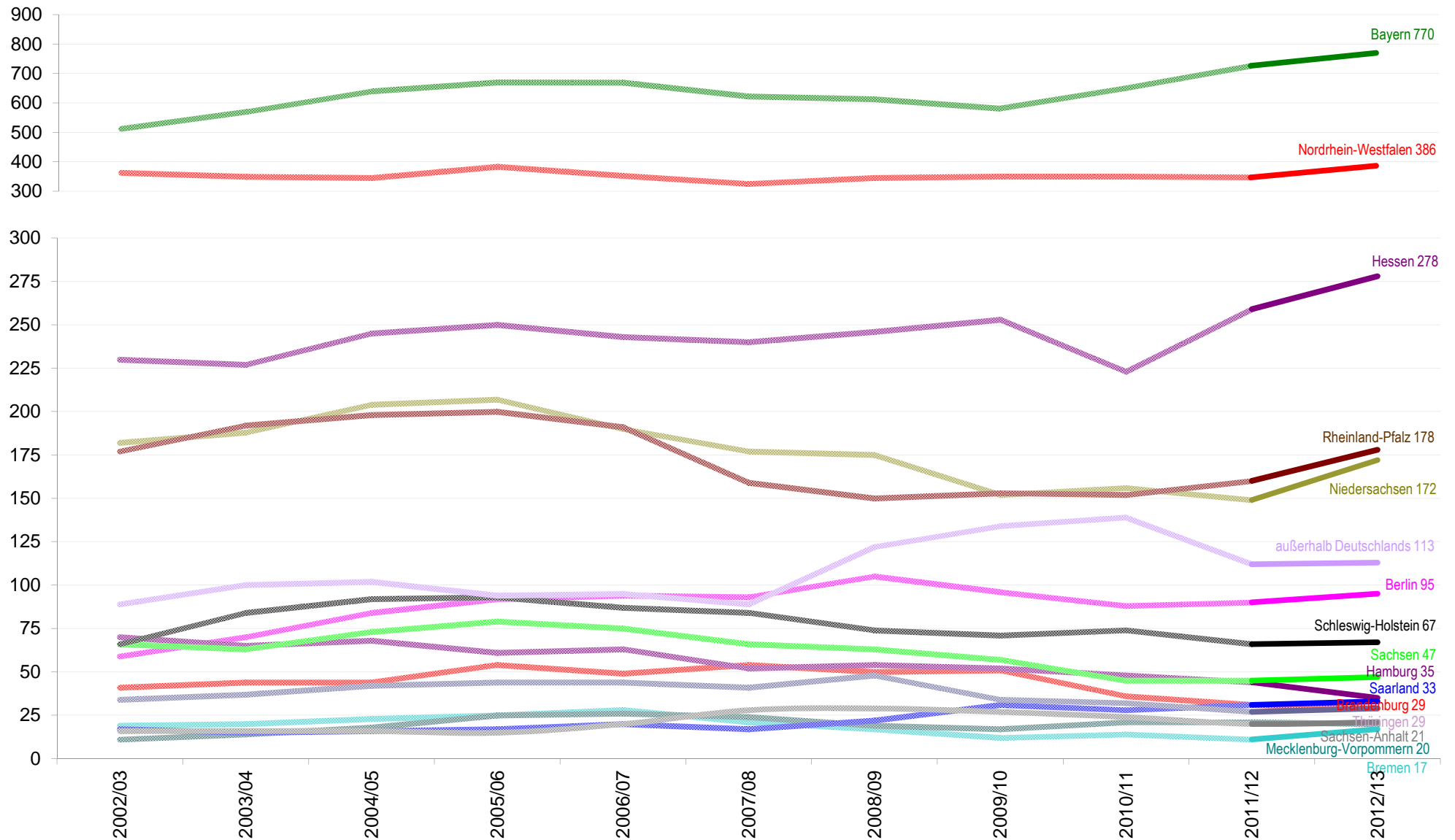
Hochrhein; Oberschwaben; Mittlerer Neckar; Schwarzwald-Baar-Heuberg; Neckar-Alb; Südlicher Oberrhein; Donau-Iller; Ostwürttemberg; Nordschwarzwald; Franken; Mittlerer Oberrhein; Unterer Neckar



Deutsche Studierende nach Herkunft aus Bundesländern - Entwicklung Wintersemester

(Kopfstatistik)

Bayern; Nordrhein-Westfalen; Hessen; Niedersachsen; Rheinland-Pfalz; Berlin; außerhalb Deutschlands; Schleswig-Holstein; Sachsen; Brandenburg; Hamburg; Thüringen; Sachsen-Anhalt; Mecklenburg-Vorpommern; Bremen; Saarland



Ausländische Studierende nach Kontinenten (ausgewählte Staatsangehörigkeiten)

(Kopfstatistik)

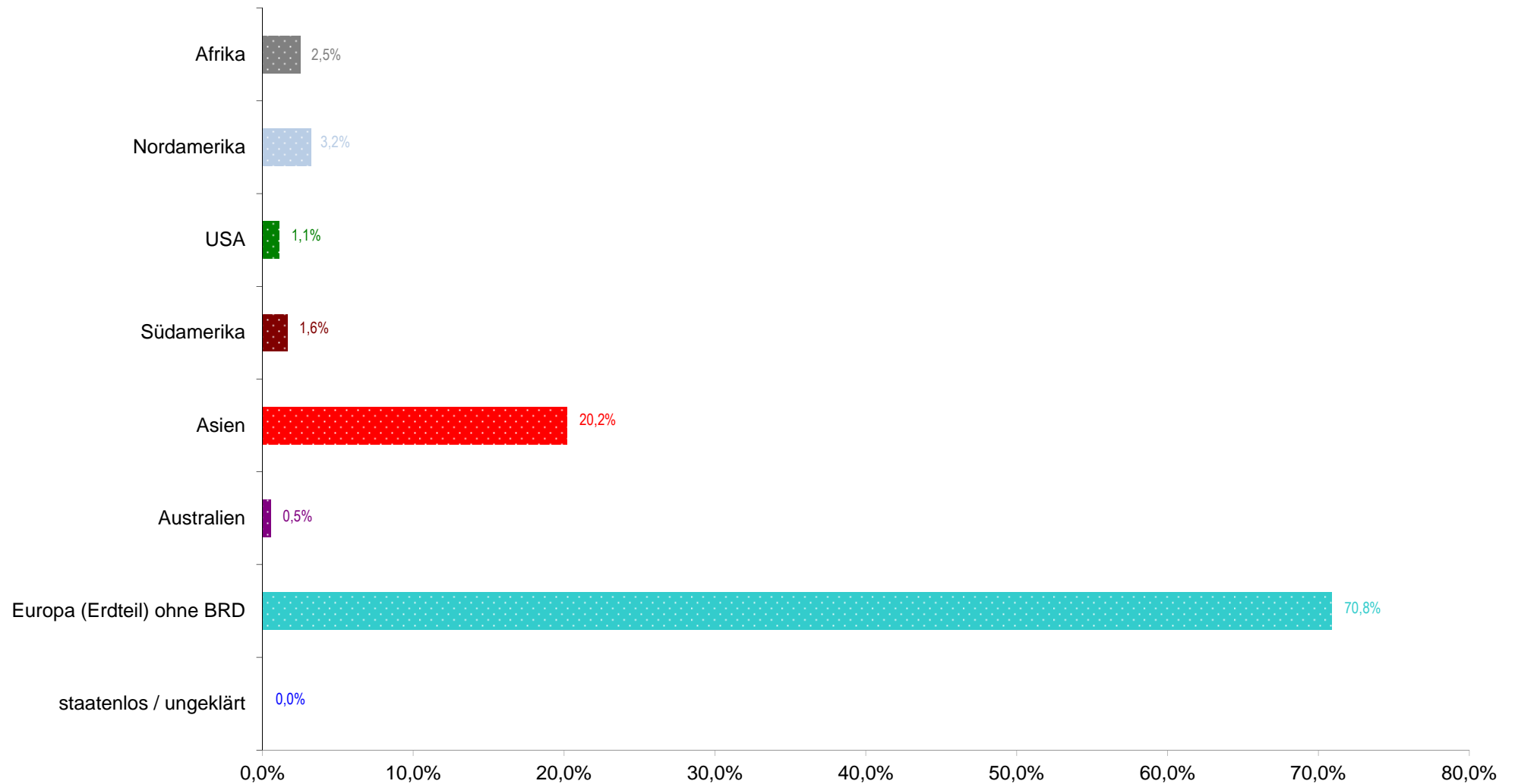
Gesamt

neu- und erstmatrikuliert

Kontinent/Land	Summe	männlich	weiblich	Summe	männlich	weiblich
Afrika	32 2,5%	17 53,1%	15 46,9%	7 21,9%	4 57,1%	3 42,9%
Nordamerika	41 3,2%	14 34,1%	27 65,9%	10 24,4%	4 40,0%	6 60,0%
USA	21 1,6%	13 61,9%	8 38,1%	11 52,4%	6 54,5%	5 45,5%
Südamerika	14 1,1%	9 64,3%	5 35,7%	6 42,9%	3 50,0%	3 50,0%
Asien	259 20,2%	119 45,9%	140 54,1%	80 30,9%	35 43,8%	45 56,3%
Volksrepublik China	105 8,2%	45 42,9%	60 57,1%	34 32,4%	11 32,4%	23 67,6%
Indien	27 2,1%	17 63,0%	10 37,0%	14 51,9%	8 57,1%	6 42,9%
Korea	12 0,9%	6 50,0%	6 50,0%	4 33,3%	2 50,0%	2 50,0%
Georgien	7 0,5%	1 14,3%	6 85,7%	1 14,3%	1 100,0%	0 0,0%
Usbekistan	7 0,5%	1 14,3%	6 85,7%	1 14,3%	0 0,0%	1 100,0%
Australien	7 0,5%	4 57,1%	3 42,9%	3 42,9%	2 66,7%	1 33,3%
Europa (Erdteil) ohne BRD	909 70,8%	352 38,7%	557 61,3%	383 42,1%	143 37,3%	240 62,7%
Europa (politisch) ohne BRD	478 37,3%	178 37,2%	300 62,8%	244 51,0%	90 36,9%	154 63,1%
Schweiz	141 11,0%	66 46,8%	75 53,2%	54 38,3%	27 50,0%	27 50,0%
Türkei	77 6,0%	42 54,5%	35 45,5%	14 18,2%	8 57,1%	6 42,9%
Russische Föderation	75 5,8%	16 21,3%	59 78,7%	26 34,7%	5 19,2%	21 80,8%
Italien	64 5,0%	23 35,9%	41 64,1%	30 46,9%	9 30,0%	21 70,0%
Rumänien	55 4,3%	21 38,2%	34 61,8%	26 47,3%	9 34,6%	17 65,4%
Ukraine	46 3,6%	10 21,7%	36 78,3%	21 45,7%	4 19,0%	17 81,0%
Frankreich	46 3,6%	18 39,1%	28 60,9%	29 63,0%	13 44,8%	16 55,2%
Spanien	39 3,0%	15 38,5%	24 61,5%	30 76,9%	11 36,7%	19 63,3%
Österreich	36 2,8%	13 36,1%	23 63,9%	6 16,7%	2 33,3%	4 66,7%
Bulgarien	31 2,4%	10 32,3%	21 67,7%	5 16,1%	2 40,0%	3 60,0%
Polen	28 2,2%	8 28,6%	20 71,4%	11 39,3%	3 27,3%	8 72,7%
Griechenland	26 2,0%	12 46,2%	14 53,8%	5 19,2%	3 60,0%	2 40,0%
Kroatien	22 1,7%	11 50,0%	11 50,0%	6 27,3%	3 50,0%	3 50,0%
Skandinavien	22 1,7%	10 45,5%	12 54,5%	16 72,7%	7 43,8%	9 56,3%
Serbien	20 1,6%	11 55,0%	9 45,0%	3 15,0%	0 0,0%	3 100,0%
Benelux	19 1,5%	11 6,0%	8 42,1%	11 57,9%	5 45,5%	6 54,5%
Estland	18 1,4%	7 38,9%	11 61,1%	8 44,4%	3 37,5%	5 62,5%
Großbritannien/Irland	17 1,3%	6 35,3%	11 64,7%	14 82,4%	5 35,7%	9 64,3%
Tschechische Republik	17 1,3%	9 52,9%	8 47,1%	14 82,4%	8 57,1%	6 42,9%
Bosnien und Herzegowina	14 1,1%	5 35,7%	9 64,3%	4 28,6%	1 25,0%	3 75,0%
Litauen	11 0,9%	1 9,1%	10 90,9%	5 45,5%	0 0,0%	5 100,0%
Weißrussland (Belarus)	10 0,8%	4 40,0%	6 60,0%	2 20,0%	2 100,0%	0 0,0%
staatenlos / ungeklärt	0 -	0 -	0 -	0 -	0 -	0 -
Summe	1.283 100%	528 41,2%	755 58,8%	500 39,0%	197 39,4%	303 60,6%

noch **Ausländische Studierende nach Kontinenten**

(Kopfstatistik)



Deutsche und ausländische Studierende nach Studienfach und Sektionen

(Kopfstatistik)

Mathematisch-Naturwissen- schaftliche Sektion	Deutsche Studierende			Studierende mit ausländischer Staatsangehörigkeit								
	Summe	männl.	weibl.	Summe	männl.	weibl.	davon Bildungsausländer			davon Bildungsinländer		
							Summe	männl.	weibl.	Summe	männl.	weibl.
Mathematik	384	216	168	59	27	32	47	20	27	9	6	3
Informatik	156	137	19	35	26	9	28	20	8	7	6	1
Information Engineering	187	161	26	63	47	16	48	33	15	15	14	1
Informationswissenschaft	1	1	0	0	0	0	0	0	0	0	0	0
Physik	501	411	90	29	23	6	24	18	6	5	5	0
Chemie	374	252	122	41	25	16	30	20	10	9	5	4
Life Science	207	83	124	4	4	0	3	3	0	1	1	0
Molekulare Materialwissenschaft	48	32	16	1	1	0	0	0	0	1	1	0
Biologie	148	44	104	45	24	21	44	24	20	0	0	0
Biological Sciences	519	210	309	27	11	16	18	7	11	9	4	5
Frühe Kindheit	11	0	11	11	2	9	10	2	8	1	0	1
Psychologie	563	130	433	59	11	48	49	10	39	10	1	9
Summe Sektion I:	3.099	1.677	1.422	374	201	173	301	157	144	67	43	24

Geisteswissenschaftliche Sektion	Deutsche Studierende			Studierende mit ausländischer Staatsangehörigkeit								
	Summe	männl.	weibl.	Summe	männl.	weibl.	davon Bildungsausländer			davon Bildungsinländer		
							Summe	männl.	weibl.	Summe	männl.	weibl.
Philosophie	142	97	45	22	9	13	16	8	8	6	1	5
Philosophie/Ethik	46	27	19	3	1	2	0	0	0	3	1	2
Geschichte	311	201	110	36	21	15	27	14	13	6	4	2
Soziologie	410	126	284	51	20	31	31	13	18	20	7	13
International Studies in Sports Sciences	5	3	2	15	5	10	15	5	10	0	0	0
Sportwissenschaft	340	206	134	18	7	11	15	6	9	3	1	2



noch Deutsche und ausländische Studierende nach Studienfach und Sektionen

noch: Geisteswissenschaftliche Sektion	Deutsche Studierende			Studierende mit ausländischer Staatsangehörigkeit								
				davon Bildungsausländer			davon Bildungsinländer					
	Summe	männl.	weibl.	Summe	männl.	weibl.	Summe	männl.	weibl.	Summe	männl.	weibl.
Literaturwissenschaft	10	3	7	3	0	3	2	0	2	1	0	1
Germanistik	13	4	9	9	2	7	9	2	7	0	0	0
Deutsche Literatur	221	51	170	86	21	65	80	20	60	6	1	5
Anglistik	5	0	5	2	1	1	2	1	1	0	0	0
British and American Studies	143	27	116	17	3	14	11	2	9	6	1	5
Französische Studien	44	6	38	5	0	5	3	0	3	2	0	2
Italienische Studien	35	4	31	6	1	5	3	0	3	3	1	2
Spanische Studien	59	7	52	5	3	2	2	2	0	3	1	2
Romanische Literaturen	4	1	3	1	0	1	1	0	1	0	0	0
Romanistik	3	0	3	1	0	1	1	0	1	0	0	0
Kulturwissenschaft der Antike	28	10	18	1	0	1	1	0	1	0	0	0
Slavistik (Literaturwissenschaft)	26	9	17	14	1	13	9	1	8	5	0	5
Slavistik	6	2	4	5	1	4	5	1	4	0	0	0
Osteuropa: Geschichte - Medien	3	2	1	3	1	2	2	1	1	1	0	1
Kulturelle Grundlagen Europas	46	8	38	13	3	10	11	3	8	2	0	2
Kunstwissenschaft	2	0	2	0	0	0	0	0	0	0	0	0
Medienwissenschaft	5	2	3	1	1	0	1	1	0	0	0	0
Literatur-Kunst-Medien	440	72	368	17	5	12	11	5	6	6	0	6
Deutsch	260	73	187	30	10	20	14	5	9	8	2	6
Englisch	274	66	208	16	7	9	8	2	6	6	4	2
Französisch	90	14	76	10	1	9	5	0	5	3	1	2
Italienisch	25	3	22	8	1	7	0	0	0	8	1	7
Latein	47	16	31	1	1	0	0	0	0	1	1	0
Latinistik	3	1	2	0	0	0	0	0	0	0	0	0
Russisch	3	1	2	4	0	4	4	0	4	0	0	0
Spanisch	95	9	86	4	1	3	0	0	0	4	1	3



noch Deutsche und ausländische Studierende nach Studienfach und Sektionen

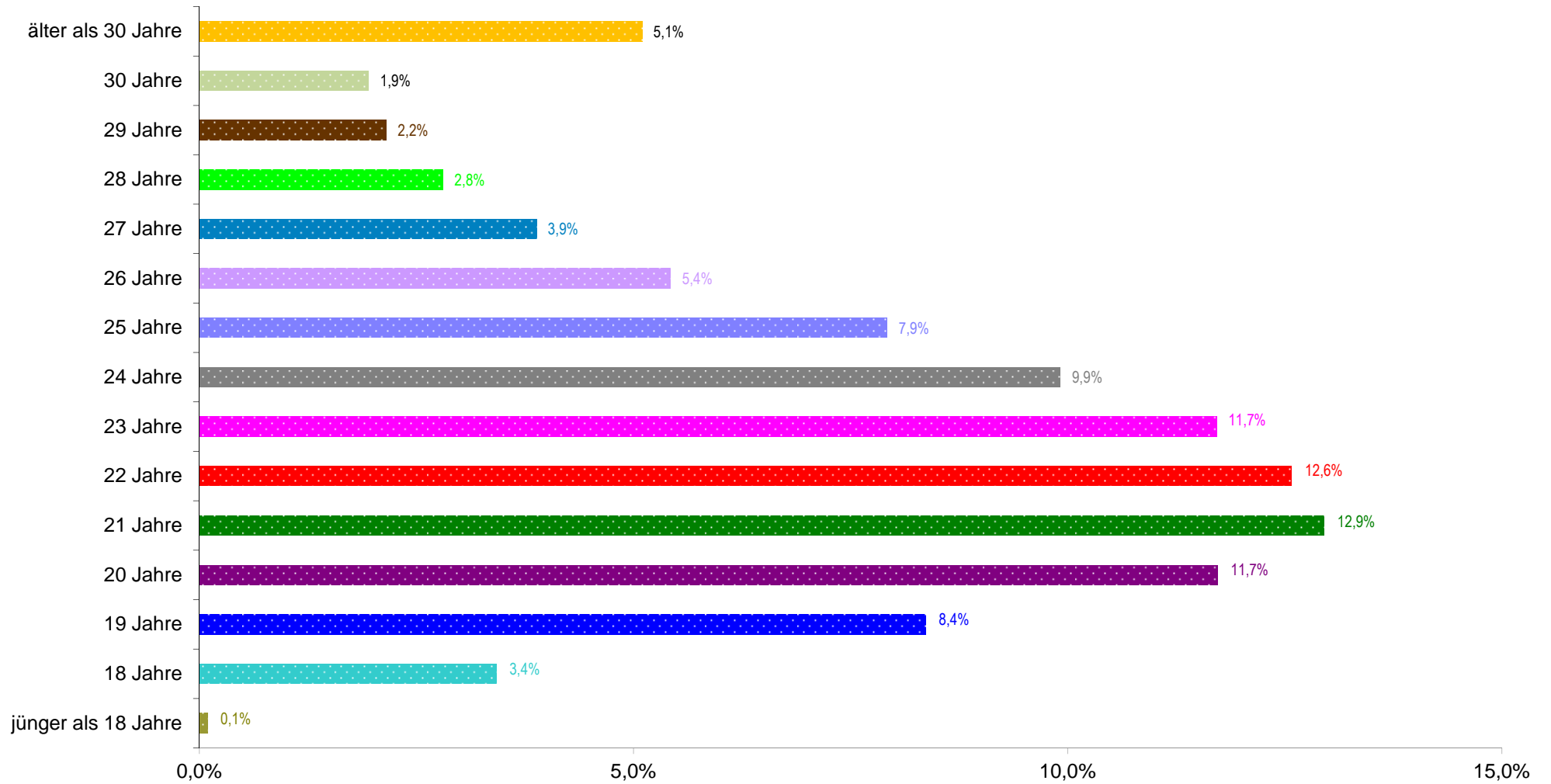
noch: Geisteswissenschaftliche Sektion	Deutsche Studierende			Studierende mit ausländischer Staatsangehörigkeit								
				davon Bildungsausländer			davon Bildungsinländer					
	Summe	männl.	weibl.	Summe	männl.	weibl.	Summe	männl.	weibl.	Summe	männl.	weibl.
Sprachwissenschaft	142	33	109	39	16	23	32	12	20	7	4	3
Allgemeine Sprachwissenschaft	14	3	11	3	1	2	3	1	2	0	0	0
Sprachwissenschaft mit germanist. Schwerpunkt	2	0	2	4	0	4	4	0	4	0	0	0
Sprachwissenschaft mit anglist. Schwerpunkt	5	2	3	2	0	2	2	0	2	0	0	0
Sprachwissenschaft mit romanist. Schwerpunkt	3	0	3	1	0	1	0	0	0	1	0	1
Slavistik (Sprachwissenschaft)	0	0	0	1	0	1	1	0	1	0	0	0
Slavistische Sprachwissenschaft	3	0	3	0	0	0	0	0	0	0	0	0
Speech and Language Processing	16	2	14	2	0	2	1	0	1	1	0	1
Summe Sektion II:	3.329	1.091	2.238	459	144	315	332	105	227	112	32	80

Sektion Politik - Recht - Wirtschaft	Deutsche Studierende			Studierende mit ausländischer Staatsangehörigkeit								
				davon Bildungsausländer			davon Bildungsinländer					
	Summe	männl.	weibl.	Summe	männl.	weibl.	Summe	männl.	weibl.	Summe	männl.	weibl.
Rechtswissenschaft	1.372	644	728	113	46	67	66	30	36	47	16	31
Economics	72	47	25	49	20	29	42	16	26	7	4	3
Volkswirtschaftslehre	4	3	1	3	1	2	3	1	2	0	0	0
Wirtschaftswissenschaften	981	546	435	108	49	59	59	24	35	49	25	24
Wirtschaftspädagogik	132	47	85	2	1	1	0	0	0	2	1	1
Quantitative Economics	6	4	2	5	3	2	5	3	2	0	0	0
Quantitative Economics and Finance	28	24	4	13	4	9	13	4	9	0	0	0
Mathemat. Finanzökonomie / Mathematical Finance	176	128	48	22	11	11	12	5	7	10	6	4
Politik- und Verwaltungswissenschaft	800	437	363	124	45	79	115	42	73	9	3	6
Public Administration and European Governance	15	8	7	7	1	6	7	1	6	0	0	0
European Master in Government	14	10	4	3	2	1	3	2	1	0	0	0
Politikwissenschaft	7	5	2	1	0	1	1	0	1	0	0	0
Politikwissenschaft/Wirtschaftswissenschaft	18	8	10	0	0	0	0	0	0	0	0	0
Summe Sektion III:	3.625	1.911	1.714	450	183	267	326	128	198	124	55	69
Summen Sektionen:	10.053	4.679	5.374	1.283	528	755	959	390	569	303	130	173



Studierende nach Altersgruppen

(Kopfstatistik)



Studierende nach Altersgruppen und Studienfach

(Kopfstatistik)

Mathematisch-Naturwissen- schaftliche Sektion	Alter												
	<20	20	21	22	23	24	25	26	27	28	29	30	>30
Mathematik	74	52	39	54	49	46	43	23	15	15	10	11	12
Informatik	42	36	19	15	11	6	9	10	6	3	10	7	17
Informationswissenschaft	0	0	0	0	0	0	0	0	0	0	0	0	1
Information Engineering	13	19	22	18	28	32	29	20	14	10	15	11	19
Physik	67	58	66	67	50	48	32	38	26	27	18	9	24
Chemie	73	54	58	44	33	25	27	24	29	18	8	11	11
Life Science	29	35	34	25	27	28	21	6	3	0	0	0	3
Molekulare Materialwissenschaft	12	10	9	9	5	3	1	0	0	0	0	0	0
Biological Sciences	107	106	68	66	54	54	48	19	9	6	2	1	6
Biologie	4	8	12	11	9	15	21	22	19	24	11	11	26
Frühe Kindheit	0	0	0	0	1	5	6	1	1	2	0	0	6
Psychologie	59	57	72	68	75	54	48	38	28	19	14	20	70
Summe Sektion I:	480	435	399	377	342	316	285	201	150	124	88	81	195
in %	13,8%	12,5%	11,5%	10,9%	9,8%	9,1%	8,2%	5,8%	4,3%	3,6%	2,5%	2,3%	5,6%

Geisteswissenschaftliche Sektion	Alter												
	<20	20	21	22	23	24	25	26	27	28	29	30	>30
Philosophie	15	9	17	17	14	16	16	8	12	2	8	5	25
Philosophie/Ethik	2	6	4	4	5	6	8	3	3	3	1	1	3
Geschichte	20	22	41	35	44	27	24	29	19	18	23	9	36
Int. Sport Studies	0	1	1	3	3	1	1	1	0	0	0	0	0
Int. Studies Sports Sciences	0	0	0	0	1	1	0	1	0	1	1	0	4
Soziologie	53	38	58	66	53	40	34	26	23	10	10	12	38
Sportwissenschaft	22	27	40	40	55	47	39	26	14	14	7	6	21
Literaturwissenschaft	0	0	0	0	0	0	0	2	2	1	1	2	5
Deutsche Literatur	37	37	47	41	37	34	22	13	9	4	2	11	13
British and American Studies	17	23	20	22	22	20	7	12	4	3	5	2	3
Französische Studien	8	6	7	7	5	6	3	1	1	1	1	0	3
Italienische Studien	9	3	4	4	6	3	5	2	1	0	0	1	3
Spanische Studien	5	11	12	9	13	3	1	2	1	1	2	2	2
Romanische Literaturen	0	0	0	0	0	0	2	0	1	1	0	0	1
Romanistik	0	0	0	0	0	0	0	0	3	1	0	0	0
Kulturwissenschaft der Antike	6	4	3	0	2	4	2	1	1	1	1	0	4



noch Studierende nach Altersgruppen und Studienfach

(Kopfstatistik)

Geisteswissenschaftliche Sektion	Alter												
	<20	20	21	22	23	24	25	26	27	28	29	30	>30
Slavistik (Literaturwissenschaft)	3	0	4	3	2	2	4	4	6	5	1	2	4
Slavistik	0	0	0	0	0	0	1	1	0	0	0	0	9
Osteuropa: Geschichte - Medien	0	0	0	0	0	1	1	2	0	1	0	0	1
Kulturelle Grundlagen Europas	0	0	0	2	11	11	12	8	6	1	2	2	4
Kunstwissenschaft	0	0	0	0	0	0	0	0	1	0	0	1	0
Medienwissenschaft	0	0	0	0	0	0	0	2	0	0	1	2	1
Literatur-Kunst-Medien	39	58	75	75	59	49	38	21	17	5	5	4	12
Deutsch	25	27	36	29	44	30	22	27	20	4	7	7	12
Germanistik	0	0	0	0	0	0	1	0	1	4	1	2	13
Englisch	23	24	27	51	45	45	26	16	12	5	4	4	8
Anglistik	0	0	0	0	0	0	0	0	1	0	0	3	3
Französisch	9	6	11	14	18	14	12	6	2	4	0	1	3
Italienisch	7	3	3	3	4	6	1	1	1	2	1	1	0
Latein	8	2	8	4	7	7	3	5	3	2	0	1	1
Russisch	0	0	0	0	2	1	1	1	0	0	0	1	1
Spanisch	9	6	14	13	13	14	12	11	4	2	1	0	0
Allgemeine Sprachwissenschaft	0	0	0	1	1	3	5	2	1	0	0	2	2
Sprachwissenschaft	12	16	28	23	25	20	8	3	5	9	6	6	20
Sprachwiss. mit germanist. Schwerpunkt	0	0	0	0	1	1	2	0	0	0	0	0	2
Sprachwiss. mit anglist. Schwerpunkt	0	0	0	0	0	2	1	1	1	1	0	0	1
Sprachwiss. mit romanist. Schwerpunkt	0	0	0	0	1	1	0	0	1	0	0	0	1
Slavistik (Sprachwissenschaft)	0	0	0	0	0	0	0	0	0	0	0	0	1
Slavistische Sprachwissenschaft	0	0	0	1	0	0	0	0	1	0	0	0	1
Speech and Language Processing	0	0	0	0	1	8	4	1	2	1	0	0	1
Summe Sektion II:	329	329	460	467	494	423	318	239	179	107	91	90	262
in %	8,7%	8,7%	12,1%	12,3%	13,0%	11,2%	8,4%	6,3%	4,7%	2,8%	2,4%	2,4%	6,9%



noch Studierende nach Altersgruppen und Studienfach

(Kopfstatistik)

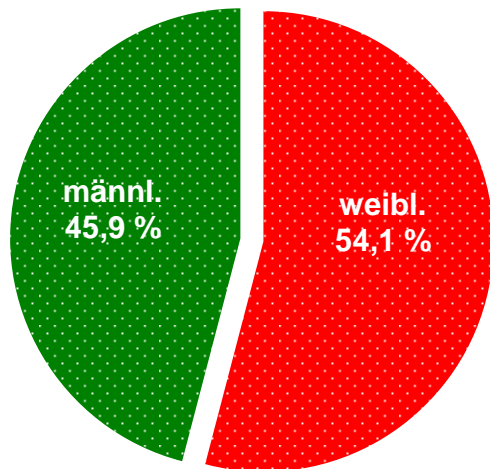
Sektion Politik - Recht - Wirtschaft	Alter												
	<20	20	21	22	23	24	25	26	27	28	29	30	>30
Rechtswissenschaft	212	211	229	198	167	126	99	58	48	35	24	22	57
Volkswirtschaftslehre (Economics)	0	0	3	12	21	35	23	13	9	2	4	1	5
Wirtschaftswissenschaften	172	180	207	201	151	78	44	20	10	7	3	3	12
Wirtschaftspädagogik	0	0	0	3	9	26	32	15	15	15	4	5	10
Quantitative Economics	0	0	0	0	0	3	6	2	0	0	0	0	0
Quantitative Economics and Finance	0	0	0	0	0	1	1	5	5	4	9	7	9
Mathematische Finanzökonomie	43	31	27	21	19	16	19	6	5	7	2	1	1
Politik- und Verwaltungswissenschaft	110	140	135	139	116	87	63	48	15	17	18	11	25
Public Adm. & Europ. Governance	0	0	2	4	5	4	3	3	1	0	0	0	0
European Master in Government	0	0	0	0	1	6	4	4	2	0	0	0	0
Politikwissenschaft	0	0	0	0	1	3	1	1	1	0	0	0	1
Politikwiss./Wirtschaftswissenschaft	1	3	6	4	2	0	0	0	0	0	1	0	1
Summe Sektion III:	538	565	609	582	492	385	295	175	111	87	65	50	121
in %	13,2%	13,9%	14,9%	14,3%	12,1%	9,4%	7,2%	4,3%	2,7%	2,1%	1,6%	1,2%	3,0%
Summen Sektionen:	1.347	1.329	1.468	1.426	1.328	1.124	898	615	440	318	244	221	578
in %	11,9%	11,7%	12,9%	12,6%	11,7%	9,9%	7,9%	5,4%	3,9%	2,8%	2,2%	1,9%	5,1%



Studierende nach Geschlecht - Entwicklung Wintersemester

(Kopfstatistik)

Wintersemester 2012/13



Entwicklung der Studierendenzahlen nach Geschlecht (in %)



Beurlaubte Studierende nach Studienfach und Beurlaubungsgrund

(Kopfstatistik)

Mathem.-Naturwiss. Sektion	Summe	Auslandsaufenthalt	Praktikum	Mutterschutz	Kinderbetreuung	Krankheit	Angehörig-pflege	Wehr-, Zivil-dienst	Straf-verbüß-ung	sonst-iges
Mathematik	7	4	1	2	0	0	0	0	0	0
Information Engineering	4	1	0	0	3	0	0	0	0	0
Physik	11	8	1	1	0	1	0	0	0	0
Chemie	7	3	2	0	0	1	0	1	0	0
Life Science	2	0	2	0	0	0	0	0	0	0
Biologie	1	0	0	1	0	0	0	0	0	0
Biological Sciences	15	8	6	0	0	1	0	0	0	0
Psychologie	17	10	1	4	0	1	0	0	0	1
Summe Sektion I:	64	34	13	8	3	4	0	1	0	1

Geisteswiss. Sektion	Summe	Auslandsaufenthalt	Praktikum	Mutterschutz	Kinderbetreuung	Krankheit	Angehörig-pflege	Wehr-, Zivil-dienst	Straf-verbüß-ung	sonst-iges
Philosophie	3	3	0	0	0	0	0	0	0	0
Philosophie/Ethik	2	1	0	1	0	0	0	0	0	0
Geschichte	9	2	1	5	0	1	0	0	0	0
Soziologie	28	18	6	3	1	0	0	0	0	0
Sportwissenschaft	9	4	5	0	0	0	0	0	0	0
Literaturwissenschaft	1	0	0	1	0	0	0	0	0	0
Deutsche Literatur	10	7	1	1	0	1	0	0	0	0
British and American Studies	15	14	1	0	0	0	0	0	0	0
Französische Studien	8	8	0	0	0	0	0	0	0	0
Italienische Studien	1	0	0	1	0	0	0	0	0	0
Spanische Studien	13	11	1	1	0	0	0	0	0	0
Slavistik (Literaturwissenschaft)	4	1	0	3	0	0	0	0	0	0
Osteuropastudien	1	1	0	0	0	0	0	0	0	0
Literatur-Kunst-Medien	39	32	5	2	0	0	0	0	0	0

noch Beurlaubte Studierende nach Studienfach und Beurlaubungsgrund

(Kopfstatistik)

noch: Geisteswiss. Sektion	Summe	Auslandsaufenthalt	Praktikum	Mutterschutz	Kinderbetreuung	Krankheit	Angehörig-pflege	Wehr-, Zivil-dienst	Straf-verbüß-ung	sonst-iges
Deutsch	19	12	4	3	0	0	0	0	0	0
Germanistik	1	0	0	1	0	0	0	0	0	0
Englisch	25	15	7	2	0	1	0	0	0	0
Französisch	14	6	7	1	0	0	0	0	0	0
Italienisch	1	1	0	0	0	0	0	0	0	0
Latein	2	2	0	0	0	0	0	0	0	0
Spanisch	8	4	2	2	0	0	0	0	0	0
Sprachwissenschaft	9	6	0	3	0	0	0	0	0	0
Speech and Language Proc.	2	1	1	0	0	0	0	0	0	0
Summe Sektion II:	224	149	41	30	1	3	0	0	0	0

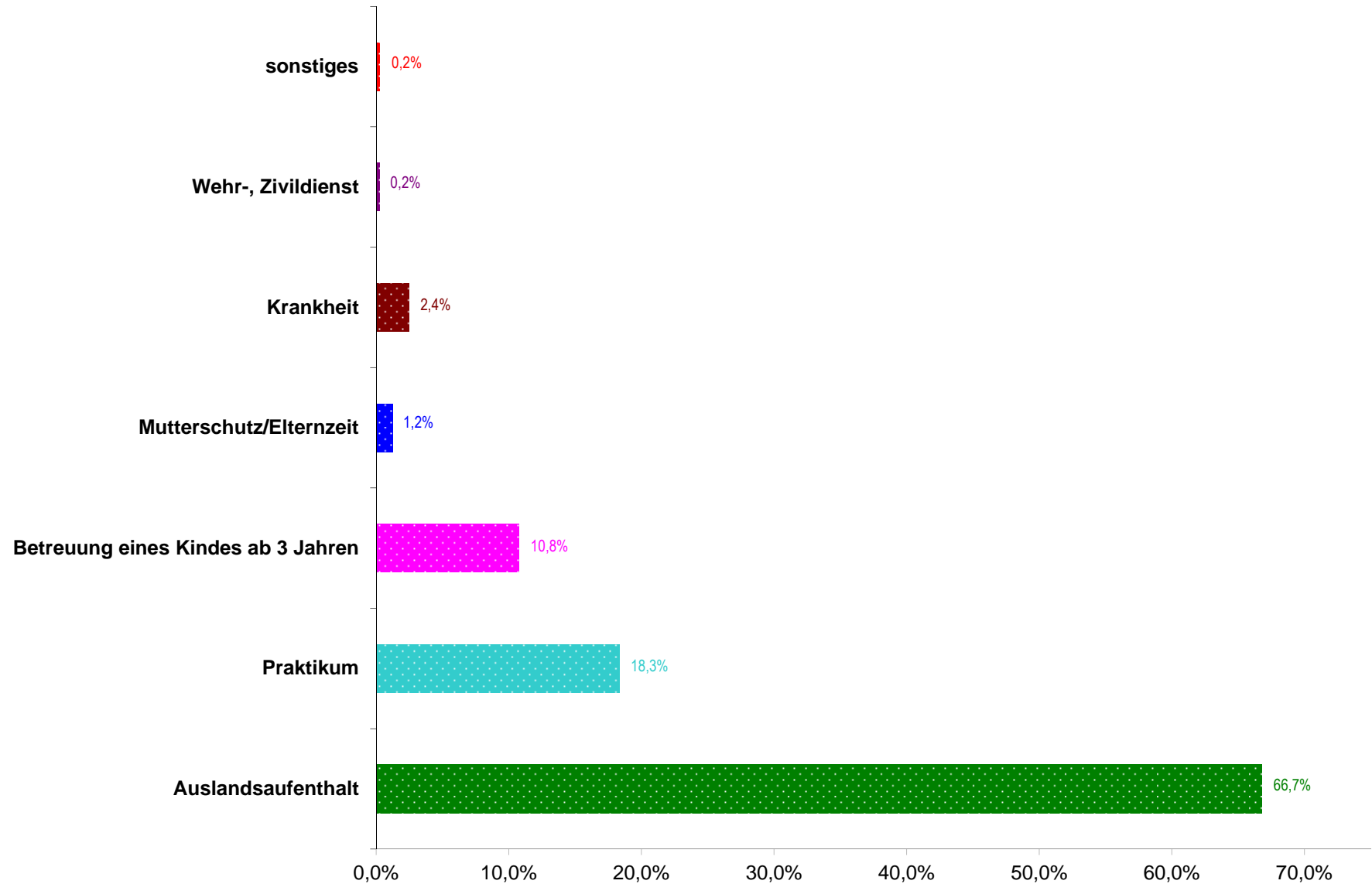
Sektion Politik - Recht - Wirtschaft	Summe	Auslandsaufenthalt	Praktikum	Mutterschutz	Kinderbetreuung	Krankheit	Angehörig-pflege	Wehr-, Zivil-dienst	Straf-verbüß-ung	sonst-iges
Rechtswissenschaft	29	22	0	4	0	3	0	0	0	0
Economics	9	0	9	0	0	0	0	0	0	0
Wirtschaftswissenschaften	48	40	6	2	0	0	0	0	0	0
Wirtschaftspädagogik	3	2	0	0	1	0	0	0	0	0
Mathematische Finanzökonomie	5	2	3	0	0	0	0	0	0	0
Politik- und Verwaltungswiss.	24	23	1	0	0	0	0	0	0	0
European Master in Government	2	0	2	0	0	0	0	0	0	0
Politikwiss./Wirtschaftswiss.	1	1	0	0	0	0	0	0	0	0
Summe Sektion III:	121	90	21	6	1	3	0	0	0	0

Summe Sektionen:	409	273	75	44	5	10	0	1	0	1
-------------------------	------------	------------	-----------	-----------	----------	-----------	----------	----------	----------	----------



noch Beurlaubte Studierende nach Studienfach und Beurlaubungsgrund

(Kopfstatistik)



(zum 30.09.2012) exmatrikulierte Studierende nach Studienfach und Exmatrikulationsgrund
(Kopfstatistik)

Mathematisch- Naturwissenschaftliche Sektion	Ge- samt	Beendigung nach bestand. Prüfung	Aufgabe des Studiums	Hochschul- wechsel	Wehr-, Zivildienst	Unterbrechung	Nichtrückmeldung	Ende des Zeitstudiums	endgültiges Nichtbe- stehen einer Prüfung	Zulassung zum LA-Examen	sonstiges
Mathematik	51	15	8	13	0	0	6	3	2	0	4
Statistik	1	0	0	0	0	0	0	0	0	0	1
Informatik	49	1	9	17	0	0	15	2	2	0	3
Information Engineering	29	18	1	0	0	2	4	2	1	0	1
Physik	77	35	7	13	0	2	18	2	0	0	0
Chemie	60	9	9	18	0	0	17	3	3	0	1
Life Science	10	7	1	2	0	0	0	0	0	0	0
Molekulare Materialwiss.	8	0	3	3	0	0	2	0	0	0	0
Biologie	37	11	0	2	0	0	14	2	0	0	8
Biological Sciences	57	32	8	8	0	0	0	4	5	0	0
Psychologie	83	37	3	9	0	0	11	18	1	0	4
Frühe Kindheit	1	0	0	0	0	0	1	0	0	0	0
Summe Sektion I:	463	165	49	85	0	4	88	36	14	0	22



noch (zum 30.09.2012) exmatrikulierte Studierende nach Studienfach und Exmatrikulationsgrund
(Kopfstatistik)

noch: Geisteswissen- schaftliche Sektion	Ge- samt	Beendigung nach bestand. Prüfung	Aufgabe des Studiums	Hochschul- wechsel	Wehr-, Zivildienst	Unterbrechung	Nichtrückmeldung	Ende des Zeitstudiums	endgültiges Nichtbe- stehen einer Prüfung	Zulassung zum LA-Examen	sonstiges
Philosophie	28	12	3	3	0	0	2	8	0	0	0
Philosophie/Ethik	3	0	1	1	1	0	0	0	0	0	0
Geschichte	37	10	4	4	0	2	7	7	0	0	3
Soziologie	70	34	6	8	0	3	7	9	1	0	2
Sportwissenschaft	33	18	1	5	0	0	2	4	0	1	2
Inter. Studies in Sports Sciences	5	5	0	0	0	0	0	0	0	0	0
Deutsche Literatur	44	16	7	4	0	1	5	11	0	0	0
British and American Studies	24	16	2	4	0	1	0	1	0	0	0
Französische Studien	6	3	1	2	0	0	0	0	0	0	0
Italienische Studien	3	1	1	0	0	0	1	0	0	0	0
Spanische Studien	11	5	4	2	0	0	0	0	0	0	0
Romanische Literaturen	3	1	1	1	0	0	0	0	0	0	0
Slavistik (Literaturwissenschaft)	3	2	0	0	0	0	0	1	0	0	0
Slavistik	1	0	0	0	0	0	0	0	0	0	1
Osteuropastudien	4	3	1	0	0	0	0	0	0	0	0
Kulturelle Grundlagen Europas	8	7	0	0	0	0	1	0	0	0	0
Medienwissenschaft	1	0	0	1	0	0	0	0	0	0	0
Literatur-Kunst-Medien	38	20	6	7	0	0	1	4	0	0	0
Deutsch	61	5	0	4	0	0	9	43	0	0	0
Germanistik	4	2	0	0	0	0	0	0	0	0	2
Englisch	21	7	2	4	0	0	0	4	0	0	4
Anglistik	2	1	1	0	0	0	0	0	0	0	0
Französisch	8	3	1	2	0	0	0	0	0	0	2
Italienisch	3	0	0	1	0	0	1	0	0	1	0
Latein	1	0	1	0	0	0	0	0	0	0	0
Russisch	1	0	0	0	0	0	0	0	0	0	1



noch (zum 30.09.2012) exmatrikulierte Studierende nach Studienfach und Exmatrikulationsgrund
(Kopfstatistik)

noch: Geisteswissen- schaftliche Sektion	Ge- samt	Beendigung nach bestand. Prüfung	Aufgabe des Studiums	Hochschul- wechsel	Wehr-, Zivildienst	Unterbrechung	Nichtrückmeldung	Ende des Zeitstudiums	endgültiges Nichtbe- stehen einer Prüfung	Zulassung zum LA-Examen	sonstiges
Spanisch	8	2	1	2	0	0	0	1	1	1	0
Sprachwissenschaft	31	13	2	3	0	0	9	4	0	0	0
Allgemeine Sprachwiss.	4	3	0	0	0	0	1	0	0	0	0
Sprachwiss. mit germ. Schwerp.	1	0	0	0	0	0	0	1	0	0	0
Sprachwiss. mit rom. Schwerp.	1	1	0	0	0	0	0	0	0	0	0
Slavistische Sprachwiss.	2	1	0	1	0	0	0	0	0	0	0
Speech and Language Process.	4	4	0	0	0	0	0	0	0	0	0
Summe Sektion II.	474	195	46	59	1	7	46	98	2	3	17



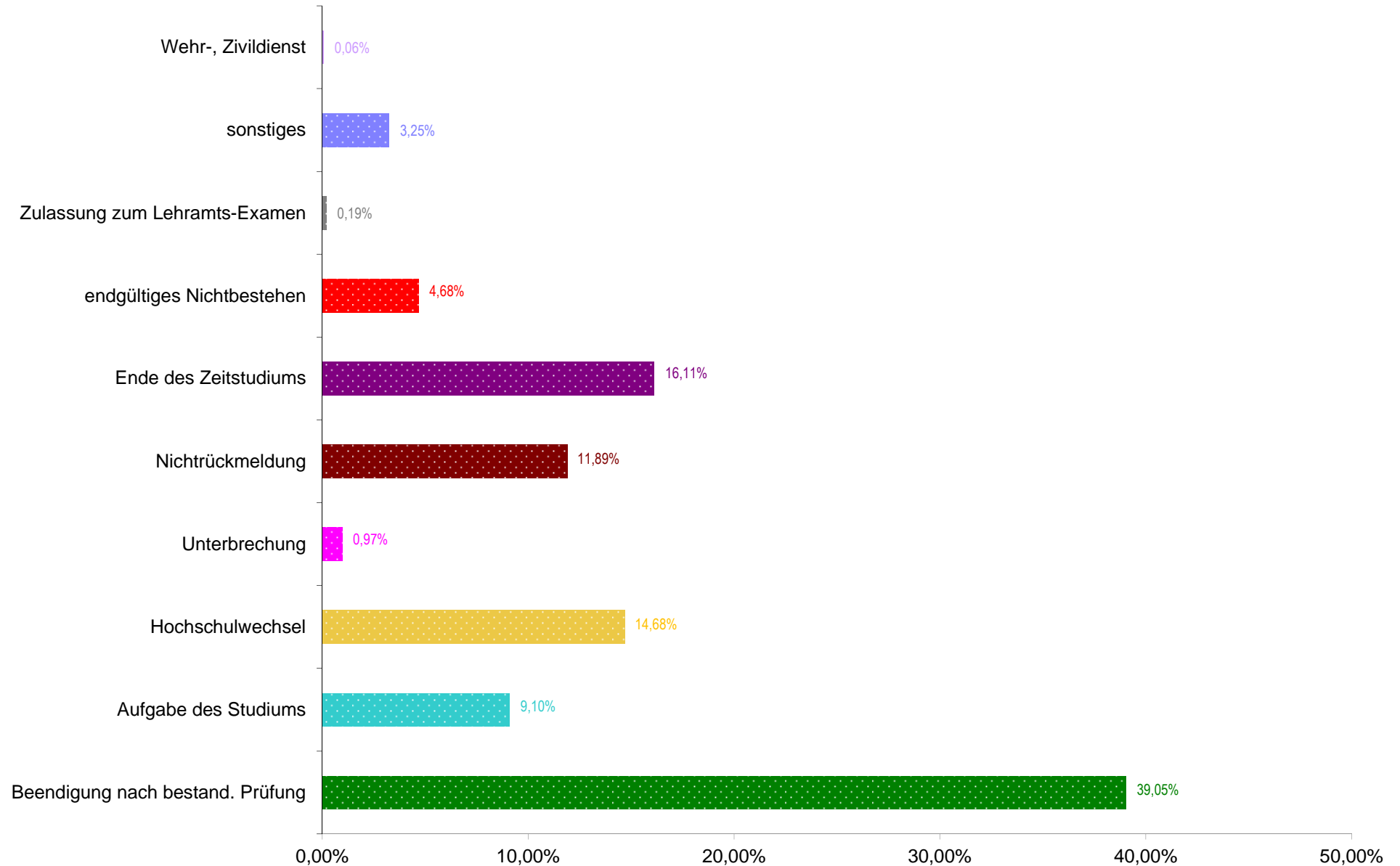
noch (zum 30.09.2012) exmatrikulierte Studierende nach Studienfach und Exmatrikulationsgrund
(Kopfstatistik)

Politik - Recht - Wirtschaft Sektion	Ge- samt	Beendigung nach bestand. Prüfung	Aufgabe des Studiums	Hochschul- wechsel	Wehr-, Zivildienst	Unterbrechung	Nichtrückmeldung	Ende des Zeitstudiums	endgültiges Nichtbe- stehen einer Prüfung	Zulassung zum LA-Examen	sonstiges
Rechtswissenschaft	208	68	26	49	0	1	14	24	20	0	6
Economics	97	48	0	2	0	1	3	41	1	0	1
Volkswirtschaftslehre	4	4	0	0	0	0	0	0	0	0	0
Wirtschaftswissenschaften	48	6	8	12	0	1	9	0	12	0	0
Wirtschaftspädagogik	21	16	1	0	0	0	3	0	0	0	1
International Eco. Relations	1	0	0	0	0	0	1	0	0	0	0
Quantitative Economics	10	7	0	0	0	0	3	0	0	0	0
Quantitative Eco. and Finance	3	1	0	1	0	0	0	0	0	0	1
Mathematische Finanzökonomie	25	6	3	5	0	0	1	0	10	0	0
Politik- und Verwaltungswiss.	168	79	3	13	0	1	9	49	13	0	1
Pub. Adm. and Euro. Govern.	6	2	1	0	0	0	3	0	0	0	0
Euro. Master in Government	7	4	1	0	0	0	2	0	0	0	0
Politikwissenschaft	2	0	2	0	0	0	0	0	0	0	0
Politikwiss./Wirtschaftswiss.	1	0	0	0	0	0	1	0	0	0	0
Verwaltungswissenschaft	1	0	0	0	0	0	0	0	0	0	1
Summe Sektion III:	602	241	45	82	0	4	49	114	56	0	11
Summe Sektionen:	1.539	601	140	226	1	15	183	248	72	3	50



noch (zum 30.09.2012) exmatrikulierte Studierende nach Studienfach und Exmatrikulationsgrund

(Kopfstatistik)



Studienfachbelegung nach Abschlusszielen

(Fallstatistik)

Mathematisch-Naturwissenschaftliche Sektion

Studienfach Mathematik

Abschluss	Fachsemester														Summe
	1	2	3	4	5	6	7	8	9	10	11	12	13	14 ff	
Bachelor HF	71		31	5	23	2	14		2				1		149
Bachelor NF	3			1	1	1								1	7
Lehramt Gymn. 1.HF	45	2	29		17	4	15	3	19	3	11	3	5	2	158
Lehramt Gymn. 2.HF	41		18		8	4	8	3	6	3	8	1			100
Lehramt Gymn. EHF			3							1	2				6
Lehramt Gymn. EBF	2		2	1		1	2		1		2	1	1	1	14
Diplom				1			3	5	13	8	9	3	8	8	58
Magister 1.NF														1	1
Master	15	8	8	1	4		1								37
Promotion	1	2	3	5	3	7	2	1	1						25
Exchange Studies	21		19	1	5										46
Eignung Promotion	2														2
Summe HF	172	10	89	7	52	10	41	11	40	15	30	7	14	10	508
Summe NF/BF	5	0	2	2	1	2	2	0	1	0	2	1	1	3	22
Summe sonstige	24	2	22	6	8	7	2	1	1	0	0	0	0	0	73
Summe gesamt	201	12	113	15	61	19	45	12	42	15	32	8	15	13	603

Magister: mit Übergangsregelung eingestellt zum Wintersemester 2004/2005

Diplom: mit Übergangsregelung eingestellt zum Wintersemester 2009/2010

Studienfach Information Engineering

Abschluss	Fachsemester														Summe
	1	2	3	4	5	6	7	8	9	10	11	12	13	14 ff	
Bachelor HF	47		31	3	20	4	25	2	7	1			2	3	145
Master	35	20	11	15	12	16	5	1			1			1	117
Summe HF	82	20	42	18	32	20	30	3	7	1	1	0	2	4	262
Summe gesamt	82	20	42	18	32	20	30	3	7	1	1	0	2	4	262



noch Studienfachbelegung nach Abschlusszielen

(Fallstatistik)

Studienfach Informatik

Abschluss	Fachsemester														Summe
	1	2	3	4	5	6	7	8	9	10	11	12	13	14 ff	
Bachelor HF	73	19	37	4	13										146
Bachelor NF	2		3	2		2			1		1				11
Lehramt Gymn. 1.HF	4					1					1				6
Lehramt Gymn. 2.HF	12				1				1						14
Lehramt Gymn. EHF	1		1		1										3
Lehramt Gymn. EBF									1		1				2
Magister 2.NF														2	2
Promotion	2	5	3	5	6	2	4	2	3						32
Exchange Studies	4														4
Eignung Promotion	1	1													2
Summe HF	90	19	38	4	15	1	0	0	1	0	1	0	0	0	169
Summe NF/BF	2	0	3	2	0	2	0	0	2	0	2	0	0	2	15
Summe sonstige	7	6	3	5	6	2	4	2	3	0	0	0	0	0	38
Summe gesamt	99	25	44	11	21	5	4	2	6	0	3	0	0	2	222

Magister: mit Übergangsregelung eingestellt zum Wintersemester 2004/2005

Studienfach Informationswissenschaft

Abschluss	Fachsemester														Summe
	1	2	3	4	5	6	7	8	9	10	11	12	13	14 ff	
Promotion									1						1
Summe sonstige	0	0	0	0	0	0	0	0	1	0	0	0	0	0	1
Summe gesamt	0	0	0	0	0	0	0	0	1	0	0	0	0	0	1



noch Studienfachbelegung nach Abschlusszielen

(Fallstatistik)

Studienfach **Physik**

Abschluss	Fachsemester														Summe
	1	2	3	4	5	6	7	8	9	10	11	12	13	14 ff	
Bachelor HF	101	3	82	2	74	7	43	1	7	3	1				324
Lehramt Gymn. 1.HF	7		4		2		1	1			1		1		17
Lehramt Gymn. 2.HF	15		15		4	1	7	1	5		10		3	2	63
Lehramt Gymn. EHF		1													1
Lehramt Gymn. EBF					1										1
Diplom										1	3	3	24	15	46
Master	33	13	21	9	24										101
Master Gymn. Lehramt	1														1
Promotion	8	6	10	6	13	7	6	6		2				2	66
Exchange Studies	1				1		1								3
Eignung Promotion	1	1													2
Summe HF	157	17	122	11	104	8	51	3	12	4	15	3	28	17	553
Summe NF/BF	0	0	0	0	1	0	0	0	0	0	0	0	0	0	1
Summe sonstige	10	7	10	6	14	7	7	6	0	2	0	0	0	2	71
Summe gesamt	167	24	132	17	119	15	58	9	12	6	15	3	28	19	625

Diplom: mit Übergangsregelung eingestellt zum Wintersemester 2007/08



noch Studienfachbelegung nach Abschlusszielen

(Fallstatistik)

Studienfach Chemie

Abschluss	Fachsemester														Summe
	1	2	3	4	5	6	7	8	9	10	11	12	13	14 ff	
Bachelor HF	96	1	59	1	50	6	29		6						248
Lehramt Gymn. 1.HF	14		6		4		3		4		3				34
Lehramt Gymn. 2.HF	30		9		10		6		2	2	4		1		64
Lehramt Gymn. EHF		1	1												2
Lehramt Gymn. EBF	1		1	1	3						1			1	8
Diplom														1	1
Master	22	5	11	4	14		1								59
Promotion	1	13	11	10	16	7	13	5	7		2		1		86
Exchange Studies	7		1		2										10
Eignung Promotion	2														2
Summe HF	162	7	86	5	78	6	39	0	12	2	7	0	1	1	408
Summe NF/BF	1	0	1	1	3	0	0	0	0	0	1	0	0	1	8
Summe sonstige	10	13	12	10	18	7	13	5	7	0	2	0	1	0	98
Summe gesamt	173	20	99	16	99	13	52	5	19	2	10	0	2	2	514

Diplom: mit Übergangsregelung eingestellt zum Wintersemester 2005/2006

Studienfach Life Science

Abschluss	Fachsemester														Summe
	1	2	3	4	5	6	7	8	9	10	11	12	13	14 ff	
Bachelor HF	45		44		31		17		1						138
Master	30	6	28	3	21		2								90
Summe HF	75	6	72	3	52	0	19	0	1	0	0	0	0	0	228
Summe gesamt	75	6	72	3	52	0	19	0	1	0	0	0	0	0	228

noch Studienfachbelegung nach Abschlusszielen

(Fallstatistik)

Studienfach **Molekulare Materialwissenschaften**

Abschluss	Fachsemester														Summe
	1	2	3	4	5	6	7	8	9	10	11	12	13	14 ff	
Bachelor HF	20		14		10		2								46
Master	3	1	1												5
Summe HF	23	1	15	0	10	0	2	0	0	0	0	0	0	0	51
Summe gesamt	23	1	15	0	10	0	2	0	0	0	0	0	0	0	51

Studienfach **Biologie**

Abschluss	Fachsemester														Summe
	1	2	3	4	5	6	7	8	9	10	11	12	13	14 ff	
Lehramt Gymn. 1.HF	11		13		11	3	12		13	2	10	1	1	1	78
Lehramt Gymn. 2.HF	11	1	6		8	1	8	2	4	2	4		1		48
Lehramt Gymn. EHF	1		1		1					1					4
Lehramt Gymn. EBF	12	2	8	2	2	1	4	1	6						38
Diplom														2	2
Promotion	10	10	18	14	15	12	8	6	7	2					102
Exchange Studies	8	2	11	1											22
Eignung Promotion	3	1													4
Summe HF	23	1	20	0	20	4	20	2	17	5	14	1	2	3	132
Summe NF/BF	12	2	8	2	2	1	4	1	6	0	0	0	0	0	38
Summe sonstige	21	13	29	15	15	12	8	6	7	2	0	0	0	0	128
Summe gesamt	56	16	57	17	37	17	32	9	30	7	14	1	2	3	298

Diplom: mit Übergangsregelung eingestellt zum Wintersemester 2005/2006



noch Studienfachbelegung nach Abschlusszielen

(Fallstatistik)

Studienfach **Biological Sciences**

Abschluss	Fachsemester														Summe
	1	2	3	4	5	6	7	8	9	10	11	12	13	14 ff	
Bachelor HF	169	1	123	6	72	2	10	2	1	1					387
Master	43	12	46	17	39	1	1	1							160
Exchange Studies	6														6
Summe HF	212	13	169	23	111	3	11	3	1	1	0	0	0	0	547
Summe sonstige	6	0	0	0	0	0	0	0	0	0	0	0	0	0	6
Summe gesamt	218	13	169	23	111	3	11	3	1	1	0	0	0	0	553

Studienfach **Psychologie**

Abschluss	Fachsemester														Summe
	1	2	3	4	5	6	7	8	9	10	11	12	13	14 ff	
Bachelor HF	113	7	105	5	74	11	66	1	6		1				389
Diplom			1						4	9	24	8	12	19	77
Master	23	20	33	4	16	5	5		1	1					108
Promotion	3	4	6	3	6	4	3	8	2					2	41
Exchange Studies	13														13
Summe HF	136	27	139	9	90	16	71	1	11	10	25	8	12	19	574
Summe sonstige	16	4	6	3	6	4	3	8	2	0	0	0	0	2	54
Summe gesamt	152	31	145	12	96	20	74	9	13	10	25	8	12	21	628

Magister: mit Übergangsregelung eingestellt zum WS 1997/98 (Hauptfach) bzw. WS 2001/02 (Nebenfach)

Diplom: mit Übergangsregelung eingestellt zum Wintersemester 2008/09

noch Studienfachbelegung nach Abschlusszielen

(Fallstatistik)

Geisteswissenschaftliche Sektion

Studienfach **Philosophie**

Fachsemester

Abschluss	1	2	3	4	5	6	7	8	9	10	11	12	13	14 ff	Summe
Bachelor HF	55	7	22	8	11	5	8	1	4				2	1	124
Bachelor NF	33	5	29	7	15	2	9	1	5	2	2			1	111
Magister 1.HF														2	2
Magister 2.NF														1	1
Master	5	4	3	3	5										20
Promotion		2	4	1	3	1	2	1	2		2			4	22
Exchange Studies	4														4
Summe HF	60	11	25	11	16	5	8	1	4	0	0	0	2	3	146
Summe NF/BF	33	5	29	7	15	2	9	1	5	2	2	0	0	2	112
Summe sonstige	4	2	4	1	3	1	2	1	2	0	2	0	0	4	26
Summe gesamt	97	18	58	19	34	8	19	3	11	2	4	0	2	9	284

Magister: mit Übergangsregelung eingestellt zum Wintersemester 2002/2003, Lehramt Gymnasium: für Studienanfänger seit WS 2000/01 nur noch Studienfach Philosophie/Ethik möglich



noch Studienfachbelegung nach Abschlusszielen

(Fallstatistik)

Studienfach **Philosophie/Ethik**

Abschluss	Fachsemester														Summe
	1	2	3	4	5	6	7	8	9	10	11	12	13	14 ff	
Lehramt Gymn. 1.HF	11		6		6		5	4	4	2	2	2	2	5	49
Lehramt Gymn. 2.HF	50	1	19	1	11	1	7		11	3	11	3	6	3	128
Lehramt Gymn. EHF	4		3	1	4	1	2	1	4		1		2	2	25
Lehramt Gymn. EBF	6	1	2		1		1						1		12
Summe HF	64	1	28	2	21	2	14	5	19	5	14	5	10	10	201
Summe NF/BF	6	1	2	0	1	0	1	0	0	0	0	0	1	0	12
Summe gesamt	70	2	30	2	22	2	15	5	19	5	14	5	11	10	213



noch Studienfachbelegung nach Abschlusszielen

(Fallstatistik)

Studienfach **Geschichte**

Abschluss	Fachsemester														Summe
	1	2	3	4	5	6	7	8	9	10	11	12	13	14 ff	
Bachelor HF	38	1	27	10	20	6	20	3	4	2	1		2	2	136
Bachelor NF	47	9	27	18	14	10	12	2	3			1	2	5	151
Lehramt Gymn. 1.HF	24	1	20	1	19	1	12	3	12	3	11	4	4	6	122
Lehramt Gymn. 2.HF	32	3	22	6	31	7	34	14	23	6	15	1	5	10	209
Lehramt Gymn. EHF	2			1	2	2	4		2		2	1		1	18
Lehramt Gymn. EBF	8		3	1	4	1	3		2	1	1		2	3	29
Magister 1.HF														2	2
Magister 2.HF														1	1
Master	4	3	9	4	9	5	5	1							40
Promotion		6	4	3	2	6	2	7	1	2			1	3	37
Exchange Studies	24		19		1		1								45
Summe HF	100	8	78	22	81	21	75	21	41	11	29	6	11	22	528
Summe NF/BF	55	9	30	19	18	11	15	2	5	1	1	1	4	8	180
Summe sonstige	24	6	23	3	3	6	3	7	1	2	0	0	1	3	82
Summe gesamt	179	23	131	44	102	38	93	30	47	14	30	7	16	33	790

Magister: mit Übergangsregelung eingestellt zum Wintersemester 2003/2004



noch Studienfachbelegung nach Abschlusszielen

(Fallstatistik)

Studienfach **Soziologie**

Fachsemester

Abschluss	1	2	3	4	5	6	7	8	9	10	11	12	13	14 ff	Summe
Bachelor HF	121	11	72	18	53	23	35	5	15	3	8	1	3	6	374
Bachelor NF	9		16	13	8	14	12	1	1		1			3	78
Magister 1.HF													1	1	2
Magister 2.NF														2	2
Master	20	9	5	5	7	6	2	2	1						58
Promotion	1	2	4	2	3	4	1	2	3	1	2			1	26
Exchange Studies	3	1													4
Summe HF	141	20	77	23	59	29	37	7	16	3	8	1	4	7	433
Summe NF/BF	9	0	16	13	8	14	12	1	1	0	1	0	0	5	80
Summe sonstige	4	3	4	2	3	4	1	2	3	1	2	0	0	1	30
Summe gesamt	154	23	97	38	70	47	50	10	20	4	11	1	4	13	543

Magister: mit Übergangsregelung eingestellt zum Wintersemester 2004/2005



noch Studienfachbelegung nach Abschlusszielen

(Fallstatistik)

Studienfach Sport / Sportwissenschaft

Abschluss	Fachsemester														Summe
	1	2	3	4	5	6	7	8	9	10	11	12	13	14 ff	
Bachelor HF	47		45		39	4	31	1	10	1	4		1	5	188
Lehramt Gymn. 1.HF	18		23	1	26	5	19	10	4	5	19	3	5		138
Lehramt Gymn. 2.HF	20		14	3	9	1	24	6	7	3	3			1	91
Lehramt Gymn. EHF	1		1	1	2		1		1		1				10
Lehramt Gymn. EBF	3		2	1	1				1						8
Master			10	1	7		1				1				20
Promotion	1		1	2	2	5	2	1	4		1		1		20
Exchange Studies	6		1												7
Summe HF	86	0	93	6	83	10	76	17	22	9	28	3	6	6	447
Summe NF/BF	3	0	2	1	1	0	0	0	1	0	0	0	0	0	8
Summe sonstige	7	0	2	2	2	5	2	1	4	0	1	0	1	0	27
Summe gesamt	96	0	97	9	86	15	78	18	27	9	29	3	7	6	482

Studienfach International Sport Studies

Abschluss	Fachsemester														Summe
	1	2	3	4	5	6	7	8	9	10	11	12	13	14 ff	
Master	11														11
Summe HF	11	0	0	0	0	0	0	0	0	0	0	0	0	0	11
Summe gesamt	11	0	0	0	0	0	0	0	0	0	0	0	0	0	11

Studienfach International Studies in Sports Sciences IS³

Abschluss	Fachsemester														Summe
	1	2	3	4	5	6	7	8	9	10	11	12	13	14 ff	
Master				6		3									9
Summe HF	0	0	0	6	0	3	0	0	0	0	0	0	0	0	9
Summe gesamt	0	0	0	6	0	3	0	0	0	0	0	0	0	0	9

Studiengang mit Übergangsregelung eingestellt zum Sommersemester 2012



noch Studienfachbelegung nach Abschlusszielen

(Fallstatistik)

Studienfach Frühe Kindheit

Fachsemester

Abschluss	1	2	3	4	5	6	7	8	9	10	11	12	13	14 ff	Summe
Exchange Studies			22												22
Summe sonstige	0	0	22	0	0	0	0	0	0	0	0	0	0	0	22
Summe gesamt	0	0	22	0	0	0	0	0	0	0	0	0	0	0	22

Kooperationsstudiengang: Die Studierenden sind sowohl an der Universität Konstanz als auch an der PHTG immatrikuliert.

Studienfach Literaturwissenschaft

Fachsemester

Abschluss	1	2	3	4	5	6	7	8	9	10	11	12	13	14 ff	Summe
Promotion	1		5	2	2	1	1		1						13
Summe sonstige	1	0	5	2	2	1	1	0	1	0	0	0	0	0	13
Summe gesamt	1	0	5	2	2	1	1	0	1	0	0	0	0	0	13

Studienfach Gender Studies

Fachsemester

Abschluss	1	2	3	4	5	6	7	8	9	10	11	12	13	14 ff	Summe
Bachelor NF	59	4	21	13	12	5	13	4	3	4	1	1	1	3	144
Summe NF/BF	59	4	21	13	12	5	13	4	3	4	1	1	1	3	144
Summe gesamt	59	4	21	13	12	5	13	4	3	4	1	1	1	3	144

noch Studienfachbelegung nach Abschlusszielen

(Fallstatistik)

Studienfach Germanistik

Abschluss	Fachsemester														Summe
	1	2	3	4	5	6	7	8	9	10	11	12	13	14 ff	
Promotion	1		1	1	3	4	3	1	2	3	1			2	22
Summe sonstige	1	0	1	1	3	4	3	1	2	3	1	0	0	2	22
Summe gesamt	1	0	1	1	3	4	3	1	2	3	1	0	0	2	22

Studienfach Deutsch

Abschluss	Fachsemester														Summe
	1	2	3	4	5	6	7	8	9	10	11	12	13	14 ff	
Lehramt Gymn. 1.HF	51	2	33	8	27	14	35	18	29	9	17	4	5	13	265
Lehramt Gymn. 2.HF	24	3	27	1	17	8	18	14	14	9	12	2	1	2	152
Lehramt Gymn. EHF	5	1	2	1	1		3		3						16
Lehramt Gymn. EBF	12		7	2	6		6	4	2	2	6	1	1		49
Exchange Studies	16	1	16	1	4		1								39
Summe HF	80	6	61	10	45	22	56	32	46	18	29	6	6	15	432
Summe NF/BF	12	0	7	2	6	0	6	4	2	2	6	1	1	0	49
Summe sonstige	16	1	16	1	4	0	1	0	0	0	0	0	0	0	39
Summe gesamt	108	7	83	13	55	22	63	36	48	20	35	7	7	15	520

noch Studienfachbelegung nach Abschlusszielen

(Fallstatistik)

Studienfach Deutsche Literatur

Abschluss	Fachsemester														Summe
	1	2	3	4	5	6	7	8	9	10	11	12	13	14 ff	
Bachelor HF	85	1	43	10	20	11	25	4	7	2	3	2		5	218
Bachelor NF	23	6	25	5	14	5	12	3	3	1	2	1	1	4	106
Magister 1.HF														1	1
Magister 2.HF														1	1
Master	9	2	5	2	4	2			2	2		1			29
Exchange Studies	64														64
Summe HF	94	3	48	12	24	13	25	4	9	4	3	3	0	7	249
Summe NF/BF	23	6	25	5	14	5	12	3	3	1	2	1	1	4	106
Summe sonstige	64	0	0	0	0	0	0	0	0	0	0	0	0	0	64
Summe gesamt	181	9	73	17	38	18	37	7	12	5	5	4	1	11	419

Magister: mit Übergangsregelung eingestellt zum Wintersemester 2003/2004

Studienfach Anglistik

Abschluss	Fachsemester														Summe
	1	2	3	4	5	6	7	8	9	10	11	12	13	14 ff	
Promotion				1	1		1	1	2	1					7
Summe sonstige	0	0	0	1	1	0	1	1	2	1	0	0	0	0	7
Summe gesamt	0	0	0	1	1	0	1	1	2	1	0	0	0	0	7



noch Studienfachbelegung nach Abschlusszielen

(Fallstatistik)

Studienfach **Englisch**

Abschluss	Fachsemester														Summe
	1	2	3	4	5	6	7	8	9	10	11	12	13	14 ff	
Lehramt Gymn. 1.HF	42	4	41	8	31	20	44	29	18	16	12	4	5	9	283
Lehramt Gymn. 2.HF	39	1	23	7	18	14	18	11	13	15	19	1	6	7	192
Lehramt Gymn. EHF	2		4		1	1			3						11
Lehramt Gymn. EBF	8	3	8	3	5	1	4	3	2	1	1			1	40
Exchange Studies	14		14		6		1								35
Summe HF	83	5	68	15	50	34	62	40	34	31	31	5	11	16	485
Summe NF/BF	8	3	8	3	5	1	4	3	2	1	1	0	0	1	40
Summe sonstige	14	0	14	0	6	0	1	0	0	0	0	0	0	0	35
Summe gesamt	105	8	90	18	61	34	67	43	36	32	32	5	11	17	560

Studienfach **British and American Studies**

Abschluss	Fachsemester														Summe
	1	2	3	4	5	6	7	8	9	10	11	12	13	14 ff	
Bachelor HF	45	5	32	14	18	12	14	2		1	1			1	145
Bachelor NF	50	7	35	17	20	14	14	8	3	1	1			1	171
Master	7	4	3	1			1								16
Summe HF	52	9	35	15	18	12	15	2	0	1	1	0	0	1	161
Summe NF/BF	50	7	35	17	20	14	14	8	3	1	1	0	0	1	171
Summe gesamt	102	16	70	32	38	26	29	10	3	2	2	0	0	2	332

noch Studienfachbelegung nach Abschlusszielen

(Fallstatistik)

Studienfach Romanistik

Fachsemester

Abschluss	1	2	3	4	5	6	7	8	9	10	11	12	13	14 ff	Summe
Promotion			1	1		1									3
Exchange Studies			1												1
Summe sonstige	0	0	2	1	0	1	0	0	0	0	0	0	0	0	4
Summe gesamt	0	0	2	1	0	1	0	0	0	0	0	0	0	0	4

Studienfach Romanische Literaturen

Fachsemester

Abschluss	1	2	3	4	5	6	7	8	9	10	11	12	13	14 ff	Summe
Master	2	1		1	1							1			6
Summe HF	2	1	0	1	1	0	0	0	0	0	0	1	0	0	6
Summe gesamt	2	1	0	1	1	0	0	0	0	0	0	1	0	0	6

noch Studienfachbelegung nach Abschlusszielen

(Fallstatistik)

Studienfach Französisch

Abschluss	Fachsemester														Summe
	1	2	3	4	5	6	7	8	9	10	11	12	13	14 ff	
Lehramt Gymn. 1.HF	13		17		9	10	14	4	9	7	6	2		3	94
Lehramt Gymn. 2.HF	18		13	5	10	5	5	15	6		1	2	4	1	85
Lehramt Gymn. EHF	1				3	1	1		1	2		1		1	11
Lehramt Gymn. EBF	4	1	2		4		2		1	1	1				16
Exchange Studies	10		5	1	2										18
Summe HF	32	0	30	5	22	16	20	19	16	9	7	5	4	5	190
Summe NF/BF	4	1	2	0	4	0	2	0	1	1	1	0	0	0	16
Summe sonstige	10	0	5	1	2	0	0	0	0	0	0	0	0	0	18
Summe gesamt	46	1	37	6	28	16	22	19	17	10	8	5	4	5	224

Studienfach Französische Studien

Abschluss	Fachsemester														Summe
	1	2	3	4	5	6	7	8	9	10	11	12	13	14 ff	
Bachelor HF	20		8	8	4	2	5	1		1		1			50
Bachelor NF	12	3	7	9	5	2	3	1							42
Summe HF	20	0	8	8	4	2	5	1	0	1	0	1	0	0	50
Summe NF/BF	12	3	7	9	5	2	3	1	0	0	0	0	0	0	42
Summe gesamt	32	3	15	17	9	4	8	2	0	1	0	1	0	0	92

noch Studienfachbelegung nach Abschlusszielen

(Fallstatistik)

Studienfach Italienisch

Abschluss	Fachsemester														Summe
	1	2	3	4	5	6	7	8	9	10	11	12	13	14 ff	
Lehramt Gymn. 1.HF	11		3	1	3		3	2	3		4				30
Lehramt Gymn. 2.HF	20	2	8	1	2	1	2	1			2				39
Lehramt Gymn. EHF	1					1	1	1	1					1	6
Lehramt Gymn. EBF	3	1	2	1			1		1	2	1	1	1	2	16
Summe HF	32	2	11	2	5	2	6	4	4	0	6	0	0	1	75
Summe NF/BF	3	1	2	1	0	0	1	0	1	2	1	1	1	2	16
Summe gesamt	35	3	13	3	5	2	7	4	5	2	7	1	1	3	91

Studienfach Italienische Studien

Abschluss	Fachsemester														Summe
	1	2	3	4	5	6	7	8	9	10	11	12	13	14 ff	
Bachelor HF	24		5	1	3	3	2	1	2						41
Bachelor NF	2	3	4	5	2	4	2								22
Summe HF	24	0	5	1	3	3	2	1	2	0	0	0	0	0	41
Summe NF/BF	2	3	4	5	2	4	2	0	0	0	0	0	0	0	22
Summe gesamt	26	3	9	6	5	7	4	1	2	0	0	0	0	0	63

noch Studienfachbelegung nach Abschlusszielen

(Fallstatistik)

Studienfach **Spanisch**

Fachsemester

Abschluss	1	2	3	4	5	6	7	8	9	10	11	12	13	14 ff	Summe
Lehramt Gymn. 1.HF	20	1	11	3	14	4	9	6	6	7	4	1	3	4	93
Lehramt Gymn. 2.HF	18		17	3	15	12	11	6	9	12	9	5	1	7	126
Lehramt Gymn. EHF	1	1			3	2	3	2	1	1		2			16
Lehramt Gymn. EBF	9		2		3	2	5	2	2	1	1	1		1	30
Summe HF	39	2	28	6	32	18	23	14	16	20	13	8	4	11	235
Summe NF/BF	9	0	2	0	3	2	5	2	2	1	1	1	0	1	30
Summe gesamt	48	2	30	6	35	20	28	16	18	21	14	9	4	12	265

Studienfach **Spanische Studien**

Fachsemester

Abschluss	1	2	3	4	5	6	7	8	9	10	11	12	13	14 ff	Summe
Bachelor HF	15	1	13	12	10	6	3	2			1			2	65
Bachelor NF	14	2	10	3	1	7	4		2	1					44
Summe HF	15	1	13	12	10	6	3	2	0	0	1	0	0	2	65
Summe NF/BF	14	2	10	3	1	7	4	0	2	1	0	0	0	0	44
Summe gesamt	29	3	23	15	11	13	7	2	2	1	1	0	0	2	109

noch Studienfachbelegung nach Abschlusszielen

(Fallstatistik)

Studienfach Slavistik

Fachsemester

Abschluss	1	2	3	4	5	6	7	8	9	10	11	12	13	14 ff	Summe
Promotion	1			2	2	1	2	1			1	1			11
Summe sonstige	1	0	0	2	2	1	2	1	0	0	1	1	0	0	11
Summe gesamt	1	0	0	2	2	1	2	1	0	0	1	1	0	0	11

Studienfach Slavistik (Literaturwissenschaft)

Fachsemester

Abschluss	1	2	3	4	5	6	7	8	9	10	11	12	13	14 ff	Summe
Bachelor HF	9		7	1	3	2	4	2	3	1		3	2	1	38
Bachelor NF	2	2	4	1	2	1	1		1	1					15
Magister 2.HF														1	1
Master		1				1									2
Summe HF	9	1	7	1	3	3	4	2	3	1	0	3	2	2	41
Summe NF/BF	2	2	4	1	2	1	1	0	1	1	0	0	0	0	15
Summe gesamt	11	3	11	2	5	4	5	2	4	2	0	3	2	2	56

Magister: mit Übergangsregelung eingestellt zum Wintersemester 2003/2004



noch Studienfachbelegung nach Abschlusszielen

(Fallstatistik)

Studienfach **Osteuropastudien**

Fachsemester

Abschluss	1	2	3	4	5	6	7	8	9	10	11	12	13	14 ff	Summe
Master		1	1	1											3
Summe HF	0	1	1	1	0	0	0	0	0	0	0	0	0	0	3
Summe gesamt	0	1	1	1	0	0	0	0	0	0	0	0	0	0	3

Studienfach **Osteuropa: Geschichte - Medien**

Fachsemester

Abschluss	1	2	3	4	5	6	7	8	9	10	11	12	13	14 ff	Summe
Master	3														3
Summe HF	3	0	0	0	0	0	0	0	0	0	0	0	0	0	3
Summe gesamt	3	0	0	0	0	0	0	0	0	0	0	0	0	0	3



noch Studienfachbelegung nach Abschlusszielen

(Fallstatistik)

Studienfach Russisch

Abschluss	Fachsemester														Summe
	1	2	3	4	5	6	7	8	9	10	11	12	13	14 ff	
Lehramt Gymn. 1.HF	3		1								1	1			6
Lehramt Gymn. 2.HF	2	1	2		3	1		2		1	1	1	2		16
Lehramt Gymn. EHF						1	2					1		1	5
Lehramt Gymn. EBF					1	1				1					3
Summe HF	5	1	3	0	3	2	2	2	0	1	2	3	2	1	27
Summe NF/BF	0	0	0	0	1	1	0	0	1	0	0	0	0	0	3
Summe gesamt	5	1	3	0	4	3	2	2	1	1	2	3	2	1	30

Studienfach Literatur-Kunst-Medien

Abschluss	Fachsemester														Summe
	1	2	3	4	5	6	7	8	9	10	11	12	13	14 ff	
Bachelor HF	116	3	86	31	56	28	35	8	13	5	4	1	3	5	394
Master	11	11	13	12	9	2	2	1	1	1		1			64
Exchange Studies	3		1												4
Summe HF	127	14	99	43	65	30	37	9	14	6	4	2	3	5	458
Summe sonstige	3	0	1	0	0	0	0	0	0	0	0	0	0	0	4
Summe gesamt	130	14	100	43	65	30	37	9	14	6	4	2	3	5	462

Studienfach Kunst- und Medienwissenschaft

Abschluss	Fachsemester														Summe
	1	2	3	4	5	6	7	8	9	10	11	12	13	14 ff	
Magister 1.NF														2	2
Magister 2.NF														1	1
Summe NF/BF	0	0	0	0	0	0	0	0	0	0	0	0	0	3	3
Summe gesamt	0	0	0	0	0	0	0	0	0	0	0	0	0	3	3

Studienfach mit Übergangsregelung eingestellt zum Wintersemester 2003/2004



noch Studienfachbelegung nach Abschlusszielen

(Fallstatistik)

Studienfach Kunstwissenschaft

Fachsemester

Abschluss	1	2	3	4	5	6	7	8	9	10	11	12	13	14 ff	Summe
Promotion		1				1									2
Summe sonstige	0	1	0	0	0	1	0	0	0	0	0	0	0	0	2
Summe gesamt	0	1	0	0	0	1	0	0	0	0	0	0	0	0	2

Studienfach Medienwissenschaft

Fachsemester

Abschluss	1	2	3	4	5	6	7	8	9	10	11	12	13	14 ff	Summe
Promotion	1	1		1		1				1				1	6
Summe sonstige	1	1	0	1	0	1	0	0	0	1	0	0	0	1	6
Summe gesamt	1	1	0	1	0	1	0	0	0	1	0	0	0	1	6

Studienfach Kulturelle Grundlagen Europas

Fachsemester

Abschluss	1	2	3	4	5	6	7	8	9	10	11	12	13	14 ff	Summe
Master	18		18	3	14	1	4	2							60
Summe HF	18	0	18	3	14	1	4	2	0	0	0	0	0	0	60
Summe gesamt	18	0	18	3	14	1	4	2	0	0	0	0	0	0	60

Studienfach Kulturwissenschaft der Antike

Fachsemester

Abschluss	1	2	3	4	5	6	7	8	9	10	11	12	13	14 ff	Summe
Bachelor HF	14		7		1		1	1	1				1	1	27
Bachelor NF	7	2	3	2	2			1							17
Master	1		2												3
Summe HF	15	0	9	0	1	0	1	1	1	0	0	0	1	1	30
Summe NF/BF	7	2	3	2	2	0	0	1	0	0	0	0	0	0	17
Summe gesamt	22	2	12	2	3	0	1	2	1	0	0	0	1	1	47

noch Studienfachbelegung nach Abschlusszielen

(Fallstatistik)

Studienfach Latein

Abschluss	Fachsemester														Summe
	1	2	3	4	5	6	7	8	9	10	11	12	13	14 ff	
Lehramt Gymn. 1.HF	11	1	6		7	1	7	3	3	1	3		3		46
Lehramt Gymn. 2.HF	12		10		6	1	7	2		3				1	42
Lehramt Gymn. EHF	2	1	1		1				2	1	1	1		1	11
Lehramt Gymn. EBF	4		3	4	4		5	2	2	2	1	2	1	1	32
Summe HF	25	2	17	0	14	2	14	5	5	5	4	1	3	2	99
Summe NF/BF	4	0	3	4	4	0	5	2	2	2	1	2	1	1	32
Summe sonstige	0	1	1	0	0	0	0	0	0	0	0	0	0	1	3
Summe gesamt	29	2	20	4	18	2	19	7	7	7	5	3	4	3	134

Studienfach Latinistik

Abschluss	Fachsemester														Summe
	1	2	3	4	5	6	7	8	9	10	11	12	13	14 ff	
Promotion		1	1											1	3
Summe HF	25	2	17	0	14	2	14	5	5	5	4	1	3	2	99
Summe NF/BF	4	0	3	4	4	0	5	2	2	2	1	2	1	1	32
Summe sonstige	0	1	1	0	0	0	0	0	0	0	0	0	0	1	3
Summe gesamt	29	2	20	4	18	2	19	7	7	7	5	3	4	3	134

Studienfach Allgemeine Sprachwissenschaft

Abschluss	Fachsemester														Summe
	1	2	3	4	5	6	7	8	9	10	11	12	13	14 ff	
Master	6	3	3	2	3										17
Summe HF	6	3	3	2	3	0	0	0	0	0	0	0	0	0	17
Summe gesamt	6	3	3	2	3	0	0	0	0	0	0	0	0	0	17



noch Studienfachbelegung nach Abschlusszielen

(Fallstatistik)

Studienfach Slavistik (Sprachwissenschaft)

Fachsemester

Abschluss	1	2	3	4	5	6	7	8	9	10	11	12	13	14 ff	Summe
Magister 1.HF														1	1
Summe HF	0	0	0	0	0	0	0	0	0	0	0	0	0	1	1
Summe gesamt	0	0	0	0	0	0	0	0	0	0	0	0	0	1	1

Studienfach mit Übergangsregelung eingestellt zum Wintersemester 2003/2004

Studienfach Slavistische Sprachwissenschaft

Fachsemester

Abschluss	1	2	3	4	5	6	7	8	9	10	11	12	13	14 ff	Summe
Master	1				1		1								3
Summe HF	1	0	0	0	1	0	1	0	0	0	0	0	0	0	3
Summe gesamt	1	0	0	0	1	0	1	0	0	0	0	0	0	0	3

Studienfach Sprachwissenschaft

Fachsemester

Abschluss	1	2	3	4	5	6	7	8	9	10	11	12	13	14 ff	Summe
Bachelor HF	29	5	33	10	42	4	24	3	4		2	1	1	3	161
Bachelor NF	22	2	13	2	5	2	6		3						55
Promotion	2		1	2	3	1	6	1	4				1	1	22
Exchange Studies		1		1											2
Summe HF	29	5	33	10	42	4	23	3	4	0	2	1	1	3	159
Summe NF/BF	22	2	13	2	5	2	6	0	3	0	0	0	0	0	55
Summe sonstige	2	1	1	3	3	1	6	1	4	0	0	0	1	1	24
Summe gesamt	53	8	47	15	50	7	35	4	11	0	2	1	2	4	239

noch Studienfachbelegung nach Abschlusszielen

(Fallstatistik)

Studienfach Sprachwissenschaft mit germanistischem Schwerpunkt

Abschluss	Fachsemester														Summe
	1	2	3	4	5	6	7	8	9	10	11	12	13	14 ff	
Magister 1.HF														1	1
Master	1			2	2	1									6
Summe HF	1	0	0	2	2	1	0	0	0	0	0	0	0	1	7
Summe gesamt	1	0	0	2	2	1	0	0	0	0	0	0	0	1	7

Magister mit Übergangsregelung eingestellt zum Wintersemester 2003/2004

Studienfach Sprachwissenschaft mit anglistischem Schwerpunkt

Abschluss	Fachsemester														Summe
	1	2	3	4	5	6	7	8	9	10	11	12	13	14 ff	
Master	4	1		1	2		1								9
Summe HF	4	1	0	1	2	0	1	0	0	0	0	0	0	0	9
Summe gesamt	4	1	0	1	2	0	1	0	0	0	0	0	0	0	9

noch Studienfachbelegung nach Abschlusszielen

(Fallstatistik)

Studienfach Sprachwissenschaft mit romanistischem Schwerpunkt

Fachsemester

Abschluss	1	2	3	4	5	6	7	8	9	10	11	12	13	14 ff	Summe
Master	1		1	1		1									4
Summe HF	1	0	1	1	0	1	0	0	0	0	0	0	0	0	4
Summe gesamt	1	0	1	1	0	1	0	0	0	0	0	0	0	0	4

Studienfach Speech and Language Processing

Fachsemester

Abschluss	1	2	3	4	5	6	7	8	9	10	11	12	13	14 ff	Summe
Master	4	4	7	2	1	1									19
Summe HF	4	4	7	2	1	1	0	0	0	0	0	0	0	0	19
Summe gesamt	4	4	7	2	1	1	0	0	0	0	0	0	0	0	19



noch Studienfachbelegung nach Abschlusszielen

(Fallstatistik)

Sektion Politik - Recht - Wirtschaft

Studienfach Rechtswissenschaft

Fachsemester

Abschluss	1	2	3	4	5	6	7	8	9	10	11	12	13	14 ff	Summe
Bachelor NF	45	5	17	2	7	7	5	2	2		2				94
1. jur. (Staats-) Prüfung	300	82	247	113	148	44	110	43	102	32	53	18	21	67	1.380
Magister (LL.M.)	7	1	4	1											13
Magister 1.NF														1	1
Promotion	3	9	10	4	3	3	4	7	11	7	2	2	3	4	72
Exchange Studies	22														22
Summe HF	307	83	251	114	148	44	110	43	102	32	53	18	21	67	1.393
Summe NF/BF	45	5	17	2	7	7	5	2	2	0	2	0	0	1	95
Summe sonstige	25	9	10	4	3	3	4	7	11	7	2	2	3	4	94
Summe gesamt	377	97	278	120	158	54	119	52	115	39	57	20	24	72	1.582

Studienfach Wirtschaftswissenschaften

Fachsemester

Abschluss	1	2	3	4	5	6	7	8	9	10	11	12	13	14 ff	Summe
Bachelor HF	345	10	246	50	282	34	77								1.046
Bachelor NF	105	15	68	27	21	17	13	4	5	1		1	2		279
Promotion	1	3		1		1		3					1		10
Exchange Studies	40														40
Eignung Promotion	2														2
Summe HF	345	10	246	50	282	34	77	0	0	0	0	0	0	0	1.046
Summe NF/BF	105	15	68	27	21	17	13	4	5	1	0	1	2	0	279
Summe sonstige	43	3	0	1	0	1	0	3	0	0	0	0	1	0	52
Summe gesamt	493	28	314	78	303	52	90	7	5	1	0	1	3	0	1.377

noch Studienfachbelegung nach Abschlusszielen

(Fallstatistik)

Studienfach Volkswirtschaftslehre (Economics)

Abschluss	Fachsemester														Summe
	1	2	3	4	5	6	7	8	9	10	11	12	13	14 ff	
Bachelor HF					2	3	15	14	19	1	8				62
Master	39		28												67
Summe HF	39	0	28	0	2	3	15	14	19	1	8	0	0	0	129
Summe gesamt	39	0	28	0	2	3	15	14	19	1	8	0	0	0	129

Studienfach Volkswirtschaftslehre

Abschluss	Fachsemester														Summe
	1	2	3	4	5	6	7	8	9	10	11	12	13	14 ff	
Diplom												2		5	7
Summe HF	0	0	0	0	0	0	0	0	0	0	0	2	0	5	7
Summe gesamt	0	0	0	0	0	0	0	0	0	0	0	2	0	5	7

Studienfach mit Übergangsregelung eingestellt zum Wintersemester 2006/2007



noch Studienfachbelegung nach Abschlusszielen

(Fallstatistik)

Studienfach **Mathematische Finanzökonomie/Mathematical Finance**

Fachsemester

Abschluss	1	2	3	4	5	6	7	8	9	10	11	12	13	14 ff	Summe
Bachelor HF	65	1	48	1	23	7	9	2	2						158
Master	5	3	17	1	2										28
Diplom										1		3	6	5	15
Summe HF	70	4	65	2	25	7	9	2	2	1	0	3	6	5	201
Summe gesamt	70	4	65	2	25	7	9	2	2	1	0	3	6	5	201

Diplom mit Übergangsregelung eingestellt zum Wintersemester 2007/2008

Studienfach **Wirtschaftspädagogik**

Fachsemester

Abschluss	1	2	3	4	5	6	7	8	9	10	11	12	13	14 ff	Summe
Master	53	2	39	4	29	4	4								136
Diplom												1	1	8	10
Summe HF	53	2	39	4	29	4	4	0	0	0	0	1	1	8	146
Summe gesamt	53	2	39	4	29	4	4	0	0	0	0	1	1	8	146

Diplom mit Übergangsregelung eingestellt zum Wintersemester 2006/2007



noch Studienfachbelegung nach Abschlusszielen

(Fallstatistik)

Studienfach Quantitive Economics

Fachsemester

Abschluss	1	2	3	4	5	6	7	8	9	10	11	12	13	14 ff	Summe
Master				4	7										11
Summe HF	0	0	0	4	7	0	0	0	0	0	0	0	0	0	11
Summe gesamt	0	0	0	4	7	0	0	0	0	0	0	0	0	0	11

Studienfach eingestellt zum Wintersemester 2011/12 (jetzt: MA Economics).

Studienfach Quantitive Economics and Finance

Fachsemester

Abschluss	1	2	3	4	5	6	7	8	9	10	11	12	13	14 ff	Summe
Promotion	3		4	1	7	3	6	5	9	1	1			1	41
Summe sonstige	3	0	4	1	7	3	6	5	9	1	1	0	0	1	41
Summe gesamt	3	0	4	1	7	3	6	5	9	1	1	0	0	1	41

Studienfach Statistik

Fachsemester

Abschluss	1	2	3	4	5	6	7	8	9	10	11	12	13	14 ff	Summe
Bachelor NF	4	1	2	1	1						1				10
Summe NF/BF	4	1	2	1	1	0	0	0	0	0	1	0	0	0	10
Summe gesamt	4	1	2	1	1	0	0	0	0	0	1	0	0	0	10

Magister: mit Übergangsregelung eingestellt zum Wintersemester 2004/2005



noch Studienfachbelegung nach Abschlusszielen

(Fallstatistik)

Studienfach Politik- und Verwaltungswissenschaft

Abschluss	Fachsemester														Summe
	1	2	3	4	5	6	7	8	9	10	11	12	13	14 ff	
Bachelor HF	201	1	184	19	130	57	43	3	6		2		2	1	649
Master	58	9	62	26	13	1	1								171
Promotion	3	5	6	4	6	5	4	5	5	2				1	46
Eignung Promotion	1														1
Exchange Studies	62														62
Summe HF	259	10	246	45	143	58	44	3	6	0	2	0	2	1	820
Summe sonstige	66	5	6	4	6	5	4	5	5	2	0	0	0	1	109
Summe gesamt	325	15	252	49	149	63	48	8	11	2	2	0	2	2	929

Studienfach Politikwissenschaft

Abschluss	Fachsemester														Summe
	1	2	3	4	5	6	7	8	9	10	11	12	13	14 ff	
Bachelor NF	30	1	23	7	11	4	10	1	2	1	1	2		1	94
Lehramt Gymn. 1.HF							2	1	1					2	6
Lehramt Gymn. 2.HF				1	2	4	16	1	3	3	1		1	1	33
Lehramt Gymn. EHF			2	2	3				4				1		12
Lehramt Gymn. EBF	5		2	1	3		3	2	5			1	2	3	28
Magister 1.NF														2	2
Summe HF	0	0	2	3	5	4	18	2	8	3	1	0	2	3	51
Summe NF/BF	35	1	25	8	14	4	13	3	7	1	1	3	2	6	124
Summe gesamt	35	1	27	11	19	8	31	5	15	4	2	3	4	9	175

Magister: mit Übergangsregelung eingestellt zum Wintersemester 2004/2005 - Lehramt: mit Übergangsregelung eingestellt zum Wintersemester 2010/11.

Studienfach Politikwissenschaft/Wirtschaftswissenschaft

Abschluss	Fachsemester														Summe
	1	2	3	4	5	6	7	8	9	10	11	12	13	14 ff	
Lehramt Gymn. 2.HF	14	1	11	2	10			1							39
Lehramt Gymn. 1.HF	6	1	8		2		1								18
Lehramt Gymn. EHF	2		3		2										7
Summe HF	22	2	22	2	14	0	1	1	0	0	0	0	0	0	64
Summe gesamt	22	2	22	2	14	0	1	1	0	0	0	0	0	0	64



noch Studienfachbelegung nach Abschlusszielen

(Fallstatistik)

Studienfach **Verwaltungswissenschaft**

Fachsemester

Abschluss	1	2	3	4	5	6	7	8	9	10	11	12	13	14 ff	Summe
Bachelor NF	20	2	15	1	16	5	6		3			1	1	1	71
Summe NF/BF	20	2	15	1	16	5	6	0	3	0	0	1	1	1	71
Summe gesamt	20	2	15	1	16	5	6	0	3	0	0	1	1	1	71

Studienfach **European Master in Government**

Fachsemester

Abschluss	1	2	3	4	5	6	7	8	9	10	11	12	13	14 ff	Summe
Master	8		5		4										18
Summe HF	8	0	5	0	4	0	0	0	0	0	0	0	0	0	18
Summe gesamt	8	0	5	0	4	0	0	0	0	0	0	0	0	0	18

Studienfach **Public Administration and European Governance**

Fachsemester

Abschluss	1	2	3	4	5	6	7	8	9	10	11	12	13	14 ff	Summe
Master	10	1	10	1											22
Summe HF	10	1	10	1	0	0	0	0	0	0	0	0	0	0	22
Summe gesamt	10	1	10	1	0	0	0	0	0	0	0	0	0	0	22

Studienfachbelegung insgesamt (alle Studiengänge)

(Fallstatistik)

Abschluss	Fachsemester														Summe
	1	2	3	4	5	6	7	8	9	10	11	12	13	14 ff	
Summe HF	3.428	334	2.512	528	1.848	465	1.076	282	495	200	339	97	161	265	12.030
Summe NF/BF	566	77	366	153	195	109	158	42	64	22	28	14	16	45	1.855
Summe Sonstige	383	78	203	76	117	77	74	63	65	22	12	3	8	23	1.204
Gesamtsumme	4.377	489	3.081	757	2.160	651	1.308	387	624	244	379	114	185	333	15.089



Fächerindex (alphabetisch)	Seite
Allgemeine Sprachwissenschaft	59
Anglistik	49
Biological Sciences	41
Biologie	40
British and American Studies	50
Chemie	39
Deutsch	48
Deutsche Literatur	49
Englisch	50
European Master in Government	68
Französisch	52
Französische Studien	52
Frühe Kindheit	47
Gender Studies	47
Germanistik	48
Geschichte	44
Informatik	37
Information Engineering	36
Informationswissenschaft	37
International Sport Studies	46
International Studies in Sports Sciences IS ³	46
Italienisch	53
Italienische Studien	53
Kulturelle Grundlagen Europas	58
Kulturwissenschaft der Antike	58
Kunst- und Medienwissenschaft	57
Kunstwissenschaft	58
Latein	59
Latinistik	59
Life Science	39
Literatur - Kunst - Medien	57
Literaturwissenschaft	47
Mathematik	36
Mathematische Finanzökonomie/Mathematical Finance	65
Medienwissenschaft	58
Molekulare Materialwissenschaft	40
Osteuropa: Geschichte - Medien	56
Osteuropastudien	56



noch Fächerindex (alphabetisch)	Seite
Philosophie	42
Philosophie/Ethik	43
Physik	38
Politik- und Verwaltungswissenschaft	67
Politikwissenschaft	67
Politikwissenschaft/Wirtschaftswissenschaft	67
Psychologie	41
Public Administration and European Governance	68
Quantitative Economics	66
Quantitative Economics and Finance	66
Rechtswissenschaft	63
Romanische Literaturen	51
Romanistik	51
Russisch	57
Slavistik	55
Slavistik (Literaturwissenschaft)	55
Slavistik (Sprachwissenschaft)	60
Slavistische Sprachwissenschaft	60
Soziologie	45
Spanisch	54
Spanische Studien	54
Speech and Language Processing	62
Sport / Sportwissenschaft	46
Sprachwissenschaft	60
Sprachwissenschaft mit anglistischem Schwerpunkt	61
Sprachwissenschaft mit germanistischem Schwerpunkt	61
Sprachwissenschaft mit romanistischem Schwerpunkt	62
Statistik	66
Verwaltungswissenschaft	68
Volkswirtschaftslehre	64
Volkswirtschaftslehre (Economics)	64
Wirtschaftspädagogik	65
Wirtschaftswissenschaften	63

